

ARZUM

WAFFY MAX

AR 2033 WAFFLE MAKINESİ
AR 2033 WAFFLE MAKER
AR 2033 WAFFEL MASCHINE

KULLANMA KILAVUZU
INSTRUCTION MANUAL
GEBRAUCHSANWEISUNG

800 W

3

YIL

YEARS

JAHRE

GARANTİ

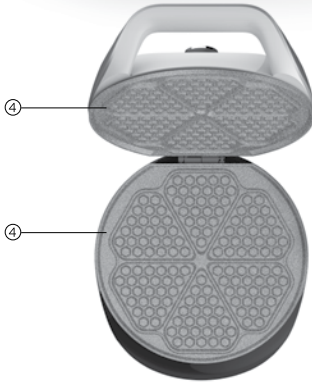
WARRANTY

GARANTIE



Turkey

WAFFY MAX AR 2033 WAFFLE MAKİNESİ



1- Ergonomik tutma sapı
2- Isı ayar düğmesi

3- Termostat (hazır ışığı ve Enerji (güç/ısıtma) ışığı (kırmızı))
4- Granit etkili döküm plakalar

Arzum marka **waffle makinesi**'ni tercih ettiğinizden dolayı teşekkür ederiz. Bu ürünün de, diğer **Arzum** ürünleri gibi hayatınızı kolaylaştırmasını diliyoruz.

Cihazınızdan iyi verim almak için kullanım kılavuzunu dikkatlice okuyunuz ve daha sonra gerekli olabileceğinden saklayınız.

ÖNEMLİ UYARILAR

- **Arzum Waffly Max Waffle Makine**'nizin üzerinde yazılı voltajın, bulunduğunuz yerin voltajına uygun olup olmadığına dikkat ediniz. Herhangi bir uyuşmazlık durumunda meydana gelebilecek arızalardan firmamız sorumlu tutulamaz ve bu nedenle oluşabilecek bir arıza, garanti kapsamı dışında işlem görür.

- Cihazınız evlerde kullanım içindir. Ticari ya da sanayi amaçlı kullanılmamalıdır.

- Cihazınıza zarar vermemek için yetersiz akım sağlayan uzatma kabloları kullanmayınız.
- Cihazınızı çocukların erişemeyeceği bir yerde ve çocuklardan uzak tutunuz.

- Bu cihaz, güvenli bir şekilde kullanılmasıyla ilgili kendilerine gözetim veya talimat verilmişse ve içermiş olduğu tehlikeler kendileri tarafından anlaşılmışsa 8 yaş ve üzeri çocuklar ve fiziksel, duyuşsal veya zihinsel yetenek eksikliği bulunan veya tecrübe ve bilgi eksikliği olan kişiler tarafından kullanılabilir.

Çocuklar cihaz ile oynamamalıdır.

Temizleme ve kullanıcı bakımı gözetimsiz çocuklar tarafından yapılmamalıdır.

· Cihaz ve kablosunu 8 yaşından küçük çocukların ulaşamayacağı bir yerde tutunuz.

- Cihazınızı soba, ocak gibi direk ısı kaynaklarının üzerine veya çok yakınına yerleştirmeyiniz.
- Kablonun masa ya da tezgâhınızın kenarından sarkmamasına ya da başka bir cihaz ve sıcak yüzeylerle temas etmemesine dikkat ediniz.
- Cihazınızı; düz, sabit ve sıcaklığa dayanıklı bir yere yerleştirerek kullanınız.
- Cihazınızı kullandıktan sonra, fişini çekerek soğumaya bırakınız ve soğuduktan sonra hareket ettiriniz.
- Cihazınızı kullanmadığınız zamanlarda ve temizlerken fişini prizden çekiniz.
- Cihazınızı **KEŞİNLİKLE** temizlik veya başka bir amaçla suya daldırmayınız, cihazınızın içine su/su buharı girmesini engelleyiniz.
- Cihazınız çalışır durumdayken metal parçalara el sürmeyiniz.
- Cihazınızın kablo ve fişine zarar verecek hareketlerden kaçınınız. Prizden çekmek için fişini tutunuz, **ASLA** kablосundan çekmeyiniz.
- Cihazınızın kablosu ya da fişi arızalıysa, düşürülme ya da başka bir nedenden dolayı zarar gördüyse kullanmayınız. Kendiniz tamir etmeyiniz. Derhal **Arzum Yetkili Servisine** başvurunuz. Cihazınızda, sadece orijinal yedek parça kullanmaya özen gösteriniz.
- Cihazınızı temizlemek için zararlı kimyasallar, metal çubuklar ve tel gibi aşındırıcı temizleyiciler kullanmayınız.
- Cihazınızı tavsiye edildiği şekilde ve amacına uygun kullanınız.

KULLANIM ÖNERİLERİ

- İlk kullanımdan önce waffle plakaları ılık su ile az miktarda bulaşık deterjanı kullanarak temizleyip kurulayınız.
- İlk kullanımdan önce yüzeyleri hafifçe yağlamanızı öneririz.
- Cihazınızın fişini prize takınız. Hafif bir duman ve koku çıkabilir. Bu durum kısa bir süre sonra kendiliğinden geçecektir.



NOT: Kullanım halindeyken kablonun pişirme plakalarından uygun uzaklıkta olmasına dikkat ediniz.

Waffle

- Cihazınızın fişini prize takıp, ısı ayar düğmesini pişirme ayarlarından isteğinize uygun konuma getirip, ön ısıtmayı yapınız.
- Termostat / ikaz lambası (kırmızı) söndüğünde cihazınız gerekli sıcaklığa ulaşmıştır.
- Pişirme işlemi bittikten sonra, fişi prizden çıkarınız ve cihazı soğumaya bırakınız.



WAFFLE TARİFİ

Malzemeler

- 2 tane yumurta
- 1 yemek kaşığı toz şeker
- Su bardağınının 4'te 1'i kadar sıvı yağ
- 1 çay kaşığı tuz
- 2 su bardağı un
- 1,5 su bardağı süt
- 1 paket kabartma tozu
- 1 paket vanilya

Yapılışı:

- Yumurta ve şekeri köpük haline gelene kadar iyice çırpınız.
- Sütü, sıvı yağı ve tuzu da ekleyerek çırpmaya devam ediniz. Bu işlem

sürerken azar azar unu eklenerek pütürsüz bir kıvam haline getiriniz.

- Kabartma tozu ve vanilyayı da hamura ekleyerek son bir kez karıştırınız.
- Hazırlamış olduğunuz waffle hamurunu bir kaşık yardımıyla ön ısıtması yapılmış **Arzum Waffly Max**'in waffle plakalarına dökünüz.
- Ortalama 4-6 dakika içerisinde waffle hazır olacaktır.

UYARI:

Kullanım esnasında cihazınızın dış yüzeyleri ısındığından **KESİNLİKLE** dokunmayınız. Üst kapağı açmak için tutma sapını kullanınız. Üst gövde açıldığında veya pişirme esnasında cihazınızın ısıtma plakaları arasından buhar çıkabilir. Yiyecekleri çıkartırken dikkat ediniz.



TEMİZLEME ve BAKIM

- Temizlik ve bakım işlemleri için cihazınızın fişini çıkarıp soğumasını bekleyiniz.
- Yapışmayan malzeme ile kaplı pişirme yüzeylerini korumak için her kullanımdan sonra ısıtıcı plakaları temizleyiniz.
- Isıtıcı plakaları yumuşak bir bez veya plastik bir fırça kullanarak sıcak sabunlu su ile temizleyebilirsiniz.
- Yapışmaz malzeme ile kaplı yüzeylere zarar vermemek için metal fırça veya tel gibi aşındırıcı temizleyiciler kullanmayınız.
- Cihazınızın plastik ve dış metal aksamını sabunlu bez ile temizleyip kurulabilirsiniz.
- Isıtıcı plakalar hariç cihazınızı **KESİNLİKLE** suya sokmayınız.



Kullanım ömrü 7 yıl
TEKNİK ÖZELLİKLER
220-240 V ~ 50/60 Hz
800 W

TAŞIMA VE NAKLİYE SIRASINDA DİKKAT EDİLECEK HUSUSLAR

- Taşıma ve nakliye sırasında cihazınız, aksamlarına zarar gelmemesi için orijinal kutusunda tutulmalıdır.
 - Taşıma sırasında ürünü normal konumunda tutunuz.
 - Cihazınızı nakliye esnasında düşürmeyiniz ve darbelere karşı koruyunuz.
- Ürünün müşteriye tesliminden sonra taşıma sırasında oluşan arızalar ve hasarlar garanti kapsamına girmez.

AEEE Yönetmeliğine Uygundur.

AEEE

Bu cihaz AEEE direktiflerine uygun olarak geri dönüşümü olan parçalardan oluştuğu için çöpe atılmaması gerekmektedir. Lütfen, bu cihazın geri dönüşümünü sağlamak için en yakın toplama merkezine başvurunuz.

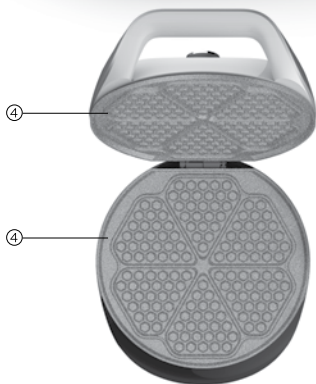


CE

Üretici / İthalatçı:

Arzum Elektrikli Ev Aletleri San. ve Tic. A.Ş.
Otakçılar Caddesi No: 78 Kat: 1 B Blok No: B1b
Eyüp 34050 İstanbul Türkiye
Made in Turkey / Menşei Türkiye'dir
Tel: 0850 222 1 800
www.arzum.com

WAFFY MAX AR 2033 WAFFLE MAKER



1- Handle

2- Variable temperature button

3- Temperature (ready)

indicator light and Energy (power/
warm up) indicator light (red)

4- Die cast plates with granite
effects

Thank you for purchasing **Arzum** brand **Waffle Maker**. We wish this product to make life easier for you, as with other **Arzum** products offered to you.

In order to obtain utmost output from your appliance, please read carefully this user's manual and save it for further use.

IMPORTANT SAFEGUARDS

- Make sure that the voltage indicated on the **Arzum Waffly Max Waffle Maker** corresponds with the mains voltage in your home. Our company shall not be held liable for any failures owing to any discrepancy and such failures shall not be covered by the guarantee.
- Your device is for household use only. Do not use outdoors for commercial or industrial purposes.
- To prevent harming your appliance do not use extension cords that supply insufficient current.
- Keep the appliance away from and out of the reach of children.
- This appliance can be used by children aged from 8 years and above and persons with reduced physical, sensory or mental capabilities or lack of experience and knowledge if they have been given supervision of instruction concerning use of the appliance in a safe way and understand the hazards involved. Children shall not play the appliance. Cleaning and user maintenance shall not be made by children without supervision.

- Keep the appliance and its cord out of reach of children less than 8 years.

- Do not place your appliance over or near direct heat sources such as a stove or heating oven.
- Do not let cord hang over edge of a table or counter, or touch any other appliances or hot surfaces.
- Place the unit on a flat and fixed surface, which would be resistant to heat.
- After having used, remove the mains plug from the wall socket and allow it to cool down; move only after it has completely cooled down.
- When not in use and before cleaning, disconnect the mains plug from power outlet.
- **NEVER** immerse the appliance into water for cleaning or any other purposes; do not let any water / water steam leak into the unit.
- Do not touch metal parts when in use.
- Avoid actions that may harm or damage the cord or plug of your device. To unplug the appliance, first hold the plug and **NEVER** pull by the cord.
- Do not operate any appliance with a damaged cord or plug or after the appliance malfunctions or has been damaged in any manner, such as by dropping down, etc. Do not attempt to repair it by yourself. Immediately contact an **Arzum Authorized Service**. Be careful in using only the original spare parts in your appliance.
- When cleaning, do not use harmful chemicals, or abrasive cleansers such as metal scourers, or steel wool.
- Use your appliance for its intended purposes as recommended.

USING YOUR APPLIANCE

- Before using for the first time rinse the waffle plates with tepid water and a little dishwashing detergent.
- We recommend you to grease the surfaces slightly, before using for the first time.
- Connect the mains plug to the power outlet. You may notice a slight smoke or odor. This is normal and will not recur after a while.



Note: Ensure that the cord is kept well from the cooking plates when in use.

Use as a Waffle Maker

- Plug your appliance to the socket, set the variable temperature button to a proper position for cooking settings indicated on your appliance, and preheat the unit.
- The appliance will be ready when the pilot light (temperature light / red light) goes off.
- Gently open the cover and disconnect the plug from the wall outlet and allow cooling.



WAFFLE RECIPE

Ingredients

- 2 eggs
- 1 tablespoon granulated sugar
- 1/4 glass oil
- 1 teaspoon salt
- 2 glasses flour
- 1,5 glass milk
- 1 packet baking powder
- 1 packet vanillin

Directions:

- Whisk egg and sugar properly until it becomes foam.
- Continue to whisk by adding milk, oil and salt. While this process is continuing, add flour gradually and make it a smooth consistency.
- Whisk together for a last time by adding baking powder and vanillin into the dough as well.
- Pour waffle dough, which you have prepared, into preheated waffle plates of **Arzum Waffly Max** through a spoon.
- Waffle will be ready within 4-6 minutes averagely.



WARNING:

NEVER touch the outer surfaces of the unit as they heat up during operation. Use the handle to open the upper cover. Vapor may come out from between the cooking plates of your appliance when the upper body is opened or during the cooking. Pay attention when taking out the foods.



CLEANING & CARE

- Before cleaning and care, unplug the appliance from the wall socket and allow it to cool down.
- After each use, wipe granite cooking plates to protect the cooking surfaces coated with the non-stick material.
- Rinse the cooking plates with warm water and soap, using a soft cloth or plastic brush.
- Do not use abrasive materials such as metal brush or steel wool as this will scratch the non-stick coating.
- You can wipe the plastic compounds and outer metal parts with a soaped cloth, and then dry it completely.
- **NEVER** immerse into water, except for the cooking plates.



Product life 7 years

TECHNICAL SPECIFICATIONS

220-240 V ~ 50/60 Hz

800 W

HANDLING AND SHIPMENT

- During handling and shipment, your appliance must be kept in original package in order to prevent damages to its parts.
 - Keep at normal position during shipment.
- Do not drop the product when transporting and protect from impacts.
- After delivery of the product, failures and damages that may occur while transporting are not covered by warranty.

The product is in compliance with the EEE Directives.

WEEE

This product contains recyclable materials that compliance with the WEEE directives. Do not dispose this product as unsorted municipal waste. Please contact your local municipality for the nearest collection point.



Manufacturer / Importer:

Arzum Elektrikli Ev Aletleri San. ve Tic. A.Ş.

Otakçılar Caddesi No: 78 Kat: 1 B Blok No: B1b

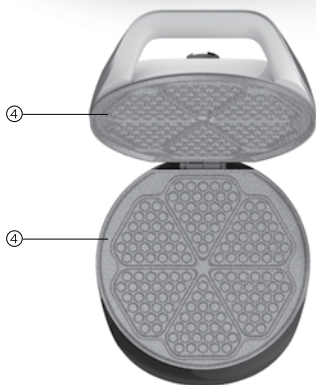
Eyüp 34050 İstanbul Türkiye

Made in Turkey / Menşei Türkiye'dir

Tel: +90 212 467 80 80 Fax: +90 212 467 80 00

www.arzum.com

WAFFY MAX AR 2033 WAFFEL MASCHINE



1- Haltegriff
2- Knopf zur Wärmeeinstellung

3- Thermostat (bereit) Leuchte
und energie (Leistung/Erhitzung)
Leuchte (rot).
4- Granit Effekt Antihafte
Heizplatten.

Vielen Dank für Ihre Auswahl der **Arzum waffle maschine**. Wir wünschen, dass auch dieses Produkt wie all unsere anderen **Arzum**-Produkte Ihnen das Leben erleichtern wird.

Für eine gute Produktivität Ihres Gerätes lesen Sie bitte die Gebrauchsanweisung sorgfältig durch und bewahren Sie diese für einen eventuellen späteren Gebrauch auf.

WICHTIGE HINWEISE

- Vergewissern Sie sich darüber, dass die auf Ihrer **Arzum Waffly Max Waffel maschine** genannte Spannung mit der Spannung an Ihrem Aufenthaltsort übereinstimmt. Bei eventuellen Unstimmigkeiten und daraus folgenden Störungen übernimmt unsere Firma keinerlei Verantwortung. Störungen dieser Art werden außerhalb der Garantie behandelt.
- Ihr Gerät ist nur für privaten Gebrauch bestimmt und darf nicht zu Handels- oder Industriezwecken gebraucht werden.
- Um Ihrem Gerät nicht zu schaden, verwenden Sie bitte keine Verlängerungskabel mit nicht ausreichender Spannung.
- Bewahren Sie Ihr Gerät für Kinder unzugänglich auf.
- Dieses Gerät darf seitens Kindern in einem Alter älter als 8 Jahre sowie durch körperlich, sensorisch bzw. geistig eingeschränkten Personen und erfahrungs- und kenntnislosen Personen eingesetzt werden, wenn sie unter Beobachtung stehen oder ihnen für den Gebrauch

die notwendigen Anweisungen gemacht wurden und diese durch die jeweiligen Person verstanden wurden. Vergewissern Sie sich darüber, dass Kinder mit dem Produkt nicht spielen. Die Reinigung und Benutzerwartung sollte ohne Beaufsichtigung nicht durch Kinder durchgeführt werden.

- Bewahren Sie das Kabel des Gerätes an einem für Kinder unter 8 Jahren unerreichbaren Ort auf.

- Stellen Sie Ihr Gerät niemals direkt auf Wärmequellen wie Öfen oder Herde und stellen Sie es auch nicht in die Nähe solcher Quellen.
- Achten Sie darauf, dass das Kabel nicht über den Tisch- oder Thekenrand ragt oder mit keinem anderen Gerät Kontakt hat.
- Stellen Sie Ihr Gerät für den Einsatz auf eine ebene, feste und wärmebeständige Fläche.
- Nach Einsatz Ihres Gerätes ziehen Sie den Stecker aus und lassen Sie das Gerät abkühlen. Erst nach Abkühlung bewegen.
- Bei Nichtgebrauch und Reinigung das Gerät stets ausstecken.
- Tauchen Sie das Gerät zur Reinigung bzw. für sonstige Zwecke **NIEMALS** in Wasser und vermeiden Sie jeglichen Eintritt von Wasser / Wasserdampf in das Gerät.
- Vermeiden Sie während des Betriebs jeglichen Kontakt mit den Metallflächen des Gerätes.
- Vermeiden Sie jegliche Handlungen, die dem Kabel bzw. dem Stecker Ihres Gerätes schaden könnten. Halten Sie beim Herausziehen des Kabels aus der Steckdose unbedingt am Stecker fest. **NIEMALS** am Kabel ziehen.

- Bemerken Sie eine Störung des Kabels Ihres Gerätes oder dessen Steckers oder ist das Gerät aufgrund eines Sturzes oder eines sonstigen beliebigen Grundes beschädigt, dann bitte das Gerät nicht benutzen. Bitte am Gerät keinerlei Reparaturen vornehmen. Setzen Sie sich umgehend mit dem Ihnen am nächsten zuständigen **Arzum Kundendienst** in Verbindung. Verwenden Sie an Ihrem Gerät nur Originalersatzteile ein.
- Verwenden Sie zur Reinigung des Gerätes keine schädlichen Chemikalien, Metallstäbe bzw. Drähte.
- Setzen Sie Ihr Gerät wie empfohlen und zweckbestimmt ein.

EINSATZEMPFEHLUNGEN

- Vor dem ersten Gebrauch die Wärmeplatten mit lauwarmem Wasser und etwas Spülmittel reinigen und gut abtrocknen.
- Wir empfehlen, vor dem ersten Gebrauch die Oberflächen etwas einzufetten.
- Stecken Sie Ihr Gerät ein. Es wird ein leichter Geruch und Dampf aufsteigen. Dies wird nach kurzer Zeit automatisch vergehen.



BEMERKUNG: Achten Sie darauf, dass während des Betriebs das Kabel zu den Wärmeplatten entfernt ist.

Waffel

- Stecken Sie den Stecker Ihres Gerätes in die Steckdose und bringen Sie den Knopf zur Wärmeeinstellung auf gewünschte Brateinstellung und machen Sie die Vorwärmung.
- Sobald die Thermostat- / Kontrolllampe (rot) erlischt, ist das Gerät betriebsbereit
- Nach Abschluss des Vorgangs das Gerät bitte ausstecken und das Gerät abkühlen lassen.



WAFFELREZEPT

Zutaten

- 2 Eier
- 1 EL Zucker
- 1/4 Glas Öl
- 1 TL Salz
- 2 Glas Mehl
- 1,5 Glas Wasser
- 1 Pack Backpulver
- 1 Pack Vanillezucker

Zubereitung:

- Eier und Zucker schaumig rühren.
- Milch, Öl und Salz hinzugeben unditerrühren. Währenddessen langsam das Mehl hinzugeben und verrühren.
- Backpulver und Vanillezucker hinzugeben und nochmals verrühren.
- Geben Sie den zubereiteten Waffelteig mithilfe eines Löffels auf die erwärmten **Arzum Waffly Max** Waffelplatten.
- In durchschnittlich 4-6 Minuten werden Ihre Waffeln zubereitet sein.



HINWEIS:

Beim Einsatz werden die Außenflächen des Gerätes erhitzt, deshalb NIEMALS berühren. Zum Öffnen des Oberdeckels verwenden Sie bitte den Haltegriff. Beim Öffnen des Obergehäuses bzw. beim Zubereiten kann zwischen den Platten Dampf austreten. Beim Herausnehmen der Lebensmittel ist Acht geboten.


REINIGUNG und WARTUNG

- Für Reinigungs- und Wartungsarbeiten stecken Sie das Gerät aus und warten Sie, bis es abkühlt.



- Um die mit antihafte Material beschichteten Kochflächen zu schützen, reinigen Sie Granit Heizplatten nach jedem Gebrauch.
- Zum Abnehmen der Platten drücken Sie bitte die dafür bestimmten Tasten.
- Die Platten mithilfe eines weiches Tuches bzw. einer Kunststoffbürste mit warmem Seifenwasser reinigen.
- Um den nichthaftenden Flächen nicht zu schaden, keine Metallbürsten bzw. Drähte einsetzen.
- Die Kunststoff- und Metallteile des Gerätes können Sie mit einem seifigen Tuch abwischen und abtrocknen.
- Außer die Platten das Gerät **NIEMALS** in Wasser tauchen.





Lebensdauer 7 Jahre
Technische Spezifikationen
220-240 V ~ 50/60 Hz
800 W

PUNKTE, AUF DIE WÄHREND DES TRANSPORTS UND DER LIEFERUNG GEACHTET WERDEN MUSS

- Während Transport und Lieferung muss Ihr Gerät, damit die Bestandteile nicht geschädigt werden, in der Originalverpackung aufbewahrt werden.
- Halten Sie das Gerät während des Transports in aufrechter Position.
- Lassen Sie Ihr Gerät während des Transports nicht fallen und schützen es vor Stößen.
- Nach der Lieferung des Produkts an den Kunden sind Schäden, die während des Transport entstanden sind, nicht länger im Garantiefumfang enthalten.

Entspricht der EEE- Vorschrift.

WEEE

Entsorgen Sie dieses Produkt nicht über den Hausmüll. In diesem Gerät sind wiederverwendbare Wertstoffe enthalten. Ihre örtliche Gemeindeverwaltung nennt Ihnen gerne die öffentlichen Sammelstellen für Elektro-Altgeräte.



Hersteller / Importeur:

Arzum Elektrikli Ev Aletleri San. ve Tic. A.Ş.

Otaçıklar Caddesi No: 78 Kat: 1 B Blok No: B1b

Eyüp 34050 İstanbul Türkiye

Made in Turkey / Menşei Türkiye'dir

Tel: +90 212 467 80 80 Fax: +90 212 467 80 00

www.arzum.com

GARANTİ ŞARTLARI

1. Garanti süresi, malın teslim tarihinden itibaren başlar ve 3 yıldır.
2. Malın bütün parçaları dahil olmak üzere tamamı garanti kapsamındadır.
3. Malın ayıplı olduğunun anlaşılması durumunda tüketici, 6502 sayılı Tüketicinin Korunması Hakkında Kanunun 11 inci maddesinde yer alan;

a- Sözleşmeden dönme,

b- Satış bedelinden indirim isteme,

c- Ücretsiz onarılmasını isteme,

ç- Satılanın ayıpsız bir misli ile değiştirilmesini isteme, haklarından birini kullanabilir.

4. Tüketicinin bu haklardan ücretsiz onarım hakkını seçmesi durumunda satıcı; işçilik masrafı, değiştirilen parça bedeli ya da başka herhangi bir ad altında hiçbir ücret talep etmeksizin malın onarımını yapmak veya yaptırmakla yükümlüdür. Tüketici ücretsiz onarım hakkını üretici veya ithalatçıya karşı kullanabilir. Satıcı, üretici ve ithalatçı tüketicinin bu hakkını kullanmasından müteselsilen sorumludur.

5. Tüketicinin, ücretsiz onarım hakkını kullanması halinde malın;

- Garanti süresi içinde tekrar arızalanması,

- Tamiri için gereken azami sürenin aşılması,

- Tamirinin mümkün olmadığı, yetkili servis istasyonu, satıcı, üretici veya ithalatçı tarafından bir raporla belirlenmesi durumlarında;

tüketici malın bedel iadesini, ayıp oranında bedel indirimini veya imkan varsa malın ayıpsız misli ile değiştirilmesini satıcıdan talep edebilir.

Satıcı, tüketicinin talebini reddedemez. Bu talebin yerine getirilmemesi durumunda satıcı, üretici ve ithalatçı müteselsilen sorumludur.

6. Malın tamir süresi 20 iş gününü, binek otomobil ve kamyonetler için ise **30 iş gününü** geçemez. Bu süre, garanti süresi içerisinde mala ilişkin arızanın yetkili servis istasyonuna veya satıcıya bildiri tarihinde, garanti süresi dışında ise malın yetkili servis istasyonuna teslim tarihinden itibaren başlar. Malın arızasının **10 iş günü** içerisinde giderilememesi halinde üretici veya ithalatçı; malın tamiri tamamlanincaya kadar, benzer özelliklere sahip başka bir malı tüketicinin kullanımına tahsis etmek zorundadır. Malın garanti süresi içerisinde arızalanması durumunda, tamirde geçen süre garanti süresine eklenir.

7. Malın kullanma kılavuzunda yer alan hususlara aykırı kullanılmasında kaynaklanan arızalar garanti kapsamı dışındadır.

8. Tüketici, garantiden doğan haklarının kullanılması ile ilgili olarak çıkabilecek uyuşmazlıklarda yerleşim yerinin bulunduğu veya tüketici işleminin yapıldığı yerdeki Tüketici Hakem Heyetine veya Tüketici Mahkemesine başvurabilir.

9. Satıcı tarafından bu Garanti Belgesinin verilmesi durumunda, tüketici Gümrük ve **Ticaret Bakanlığı Tüketicinin Korunması ve Piyasa Gözetimi Genel Müdürlüğüne** başvurabilir.

ARZUM

WAFFY MAX

AR 2033 WAFFLE MAKİNESİ

GARANTİ BELGESİ

BELGE NO: 0056

BELGE TARİHİ: 10/08/2015

İTHALATÇI FİRMA

UNVAN : ARZUM ELEKTRİKLİ EV ALETLERİ SAN. VE TİC. A.Ş.

ADRES : OTAKÇILAR CADDESİ NO: 78 KAT: 1 B BLOK NO: B1b
34050 EYÜP-İSTANBUL

TEL : (0212) 467 80 80 **FAKS:** (0212) 467 80 00

E-POSTA :

FİRMA YETKİLİ İMZASI:

**ARZUM ELEKTRİKLİ
EV ALETLERİ SAN. VE TİC. A.Ş.**

ÜRÜNÜN CİNSİ : WAFFLE MAKİNESİ

MARKASI : ARZUM

MODELİ : WAFFY MAX

TYPE NO : AR 2033

BANDROL VE SERİ NO :

TESLİM TARİHİ VE YERİ :

GARANTİ SÜRESİ : 3 YIL

AZAMİ TAMİR SÜRESİ : 20 İŞ GÜNÜ

SATICI FİRMA

UNVAN :

ADRES :

TEL - FAKS :

E-POSTA :

FATURA TARİH VE NO :

TESLİM TARİHİ VE YERİ :

TARİH, İMZA VE KAŞE :

Bu belgenin kullanılması 6502 sayılı Tüketici Korunması Hakkında Kanun ve bu kanuna dayanılarak yürürlüğe konulan Garanti Belgesi Uygulama Esaslarına Dair Tebliğ uyarınca Arzum Elektrikli Ev Aletleri San.ve Tic. A.Ş. tarafından hazırlanmıştır.

ARZUM

ARZUM DANIŐMA MERKEZİ

0850 222 1 800

www.arzum.com

AR2033-160119

GENEL DAĐITICI
ARZUM ELEKTRİKLİ EV ALETLERİ SAN. VE TİC. A.Ő.
Otakçılar Caddesi No: 78 Kat: 1 B Blok No: B1b
Eyüp 34050 İstanbul Türkiye
Tel: (0212) 467 80 80 Faks: (0212) 467 80 00

CE