

КАК КУПИТЬ ВЫКРОЙКУ ИНСТРУКЦИЯ В КАРТИНКАХ



Сначала о том, чем отличаются наши выкройки от прочих электронных выкроек, чтобы было ясно почему у нас заказ проходит не так как у других. У нас выкройки строятся с нуля для каждого заказа. По размерам, которые вводит пользователь рассчитывается условно-типовая фигура, учитываются индивидуальные характеристики фигуры, строится 3D манекен с которого

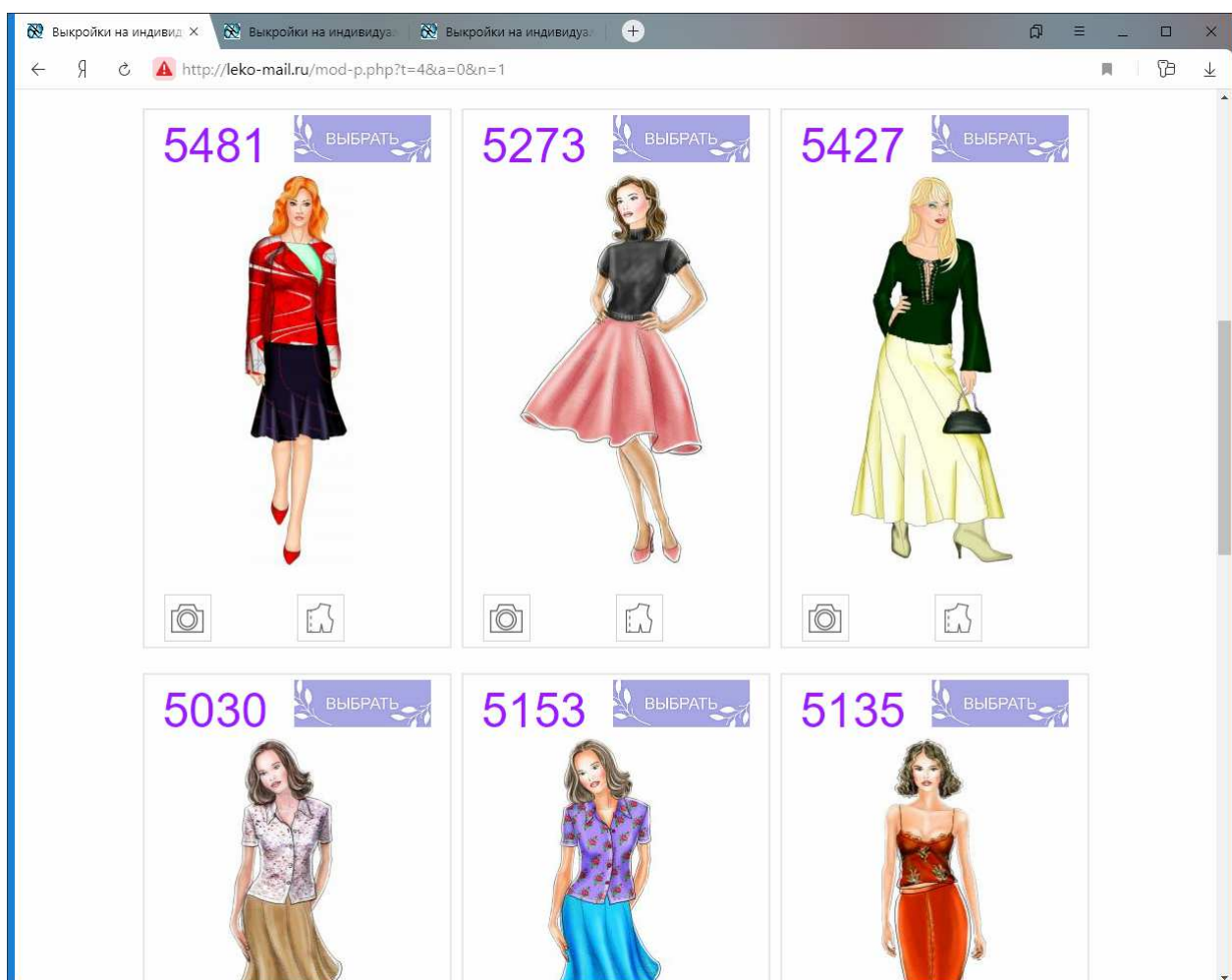
заново снимаются все размеры (более 200). Далее по записанному алгоритму-методике для выбранной модели по рассчитанным размерам строится конструкция и делается моделирование, оформляются лекала, делается раскладка для печати, раскладка для примерного расчета расхода ткани, оформляются сопроводительные файлы. Все это записывается на сервер и отсылается пользователям по электронной почте для надежности с двух разных серверов. Это занимает 5-7 минут и работает круглосуточно 7 дней в неделю.

То есть у нас нет готовых выкроек на фиксированные размеры, которые мы могли бы сразу выслать. Более того, мы считаем, что выкройки должны быть построены на индивидуальные размеры, а не переделываться из типовых размеров. Какой смысл покупать выкройку если нужно сразу ее переделывать.

Итак, как купить выкройку с учетом описанных особенностей. Первое что нужно - не торопиться. Лучше потратить 5 минут на заказ, чем несколько часов на подгонку.

Сначала нужно проверить техническую возможность получения файлов по электронной почте и их печати на **БЕСПЛАТНЫХ** выкройках. Для этого идем по адресу

<http://leko-mail.ru/mod-p.php?t=4&f=1>



Нажимаем на кнопку «ВЫБРАТЬ», в новом окне будет представлена выбранная модель и ее технический рисунок, техническое описание модели. Нажимаем кнопку «ЗАКАЗАТЬ» и далее вводим размеры и адрес электронной почты и нажимаем на кнопку «Продолжить».

Выберите раздел выкроек: Женские Мужские Мальчики Девочки **Бесплатные**
Женские Бесплатные Мужские Головные уборы Сумки - прочие Бесплатные прочие leko-prof.ru

Бесплатные Женские :
Все модели

Введите номер модели Найти в разделе

Опубликовать на Постиле **Пост!**

5183 **ЗАКАЗАТЬ**  



Выкройки на индивиду... Выкройки на индивид... X

http://leko-mail.ru/zak-p.php?mod=5183&mnk=1&f=1

Упрощенный заказ выкройки на индивидуальные размеры.

(бесплатная модель)

Введите свои размеры

Установка типовых размеров (рост 164, полнота 2):

40 42 44 46 48 50 52 54 56 58 60 62

рост (rz_1):

обхваты:


груди (rz_16)

под грудью (rz_17)

талии (rz_18)

бедер с учетом выпуклости живота (rz_19)

бедер без учета выпуклости живота (rz_20)



Дополнительные обхваты:

шеи (rz_13)

плеча (руки) (rz_28) (это не ширина плеча!!!)

Если вы не знаете схемы измерения дополнительных размеров или не знаете точно их значения то лучше оставьте поля не заполненными ([описание схемы измерения](#)).

Формат файла с выкройками (pdf) (lek2)

Размер листа для pdf файла: A4 A3

Увеличенные поля (нет) (да)

Разворот лекал со сгибом (нет) (да)

ВНИМАНИЕ!!! Для повышения надежности используйте второй адрес в другой почтовой системе.

Введите основной адрес электронной почты

дополнительный адрес для копии письма

Ширина полотна для формирования примера расхода ткани (см)

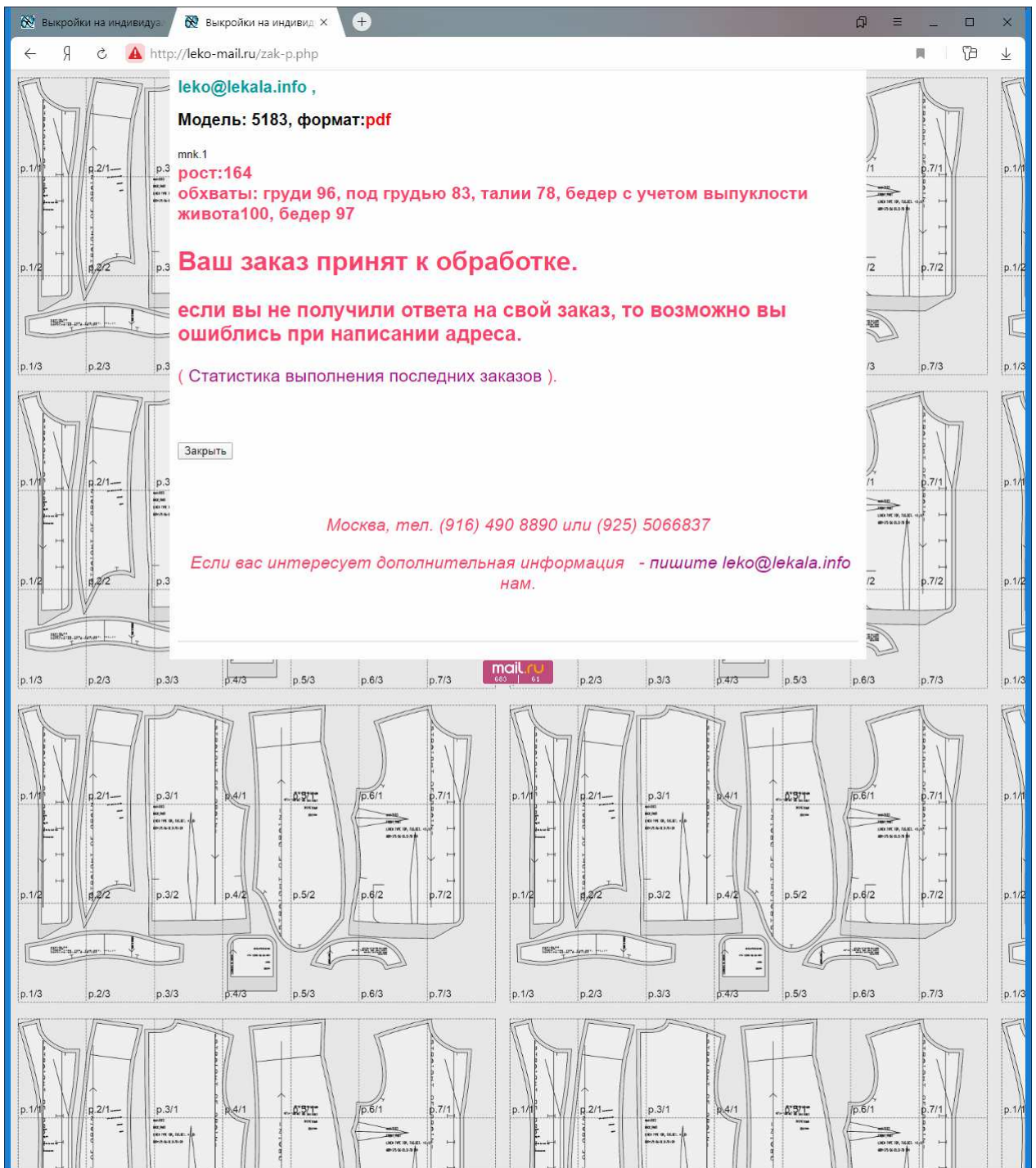
Раскладка и расход ткани будут показаны на бесплатной конструкции (этот режим тестируется, дополнительно проверяйте количество лекал на раскладке)

Сравнить с моделью

Упрощенный заказ выкройки на индивидуальные размеры

Расширенный заказ

Это была бесплатная модель, поэтому на этом заказ выкройки завершен и окно можно закрыть



В итоге заказ принят и если адрес и размеры введены правильно, то система сообщит, что заказ принят. Если вы не ошиблись с размерами, то через 5-7 минут на ваш адрес придет письмо с файлами формата lek2 или pdf. Файл pdf можно распечатать сразу из письма (рекомендуется программа Adobe Reader, pdf24 некоторые программы чтения pdf файлов могут не отображать выкройки), а lek2 нужно сохранить на диске и распечатать через программу print-lk233. Инструкция к программе [здесь](http://leko-forum.ru/dn/print-lk.pdf)

<http://leko-forum.ru/dn/print-lk.pdf>

Если все получилось, выкройки печатаются и вы хотите получить платные выкройки, то можно переходить к оплате.

Выбрали модель, нажали на "Заказать", ввели размеры, нажали на "Продолжить оформление заказа"

Если вы не знаете схемы измерения дополнительных размеров или не знаете точно их значения то лучше оставьте поля не заполненными ([описание схемы измерения](#)).

Формат файла с выкройками (pdf) (lek2)

Размер листа для pdf файла: A4 A3

Увеличенные поля (нет) (да)

Разворот лекал со сгибом (нет) (да)

ВНИМАНИЕ!!! Для повышения надежности используйте второй адрес в другой почтовой системе.

Введите основной адрес электронной почты

дополнительный адрес для копии письма

Ширина полотна для формирования примера расхода ткани (см)

Раскладка и расход ткани будут показаны на бесплатной конструкции
(этот режим тестируется, дополнительно проверяйте количество лекал на раскладке)

Для выбора варианта оплаты

Сравнить с моделью

Упрощенный заказ выкройки на индивидуальные размеры
Расширенный заказ

- 2124 -

Используйте СРАВНЕНИЕ моделей - это бесплатно

model 4517

Оплачивать можно двумя способами: непосредственно при заказе модели или внести на свой счет некоторую сумму и оплачивать со своего счета. Если вы собираетесь приобретать только одну выкройку, то удобней первый вариант, если несколько, то лучше второй вариант.

Вариант первый – непосредственная оплата при заказе. При выборе способа оплаты Яндекс деньги, ROBOKASSA или Единый кошелек будет выдана сумма для оплаты (189 или с припусками на швы - 230 рублей) и далее можно перейти на сайт платежной системы.

lekо@lekala.info ,
Модель: 2124, формат:pdf
mнк.1
рост:164
обхваты: груди 96, под грудью 83, талии 78, бедер с учетом выпуклости живота100, бедер 97

Укажите способ оплаты (около 189 рублей в зависимости от способа оплаты)

Какие платежи удобней проводить	
Бесплатная конструкция	<input checked="" type="radio"/>
Оплата выкройки через Яндекс Деньги	<input type="radio"/>
Оплата выкройки через "Единую кассу"	<input type="radio"/>
Оплата выкройки через ROBOKASSA	<input type="radio"/>
Оплата со счета пользователя (пин-код, 4 цифры)	<input type="radio"/>

Продолжить...

Внимание! Перед платным заказом **закажите бесплатную конструкцию** и проверьте-промерьте комплект лекал: длину изделия, длину до талии, прибавки, ширины и, если есть необходимость, закажите модель с учетом индивидуальных характеристик фигуры. Экономьте свое время на примерках и НЕ заказывайте и НЕ печатайте выкройки, которые вам не подходят.

Анализ параметров заказа
заказ на женские размеры
заказ на женские размеры: рост 164 , обхваты: груди 96 , под грудью 83 , талии 78 , бедер с учетом выпуклости живота 100 , без учета 97
дополнительно задан обхват шеи 35 625
дополнительно задан обхват плеча (руки на уровне подмышечной впадины) 29 55
заказ на адрес lekо@lekala.info
формат файла pdf
формат листа А4
(0.7)средний рост 164
(0.64)нормостенический тип телосложения
(0.3)высокий рост 164

Москва, тел. (916) 490 8890 или (925) 5066837
Если вас интересует дополнительная информация - пишите lekо@lekala.info нам.

При оформлении заказа мы формируем счет и передаем его в платежную систему. Яндекс деньги, ROBOKASSA, Единый кошелек - агрегаторы поддерживают все основные способы оплаты (Банковские карты, Терминалы, Платежные системы, Салоны связи, кассы, магазины, Денежные переводы, SMS, Банкоматы, Интернет-банкинг, Банки). Оплата происходит на сайтах этих платежных систем, которые обеспечивают максимальный уровень

безопасности и имеют соответствующие сертификаты. После проведения оплаты платежная система сообщает нам что ваш заказ оплачен мы высылаем вам письмо о том, что мы получили информацию об оплате и мы начинаем строить выкройку. Если вы допустили ошибку в размерах, то выкройка не будет построена и деньги останутся у нас на вашем счете - вы можете повторить заказ введя правильные размеры или заказать другую модель. Если вы оплачиваете заказ не сразу, то следует учесть, что ваш заказ хранится в системе около 3 недель и если вы оплатили позже, то вам нужно будет зарегистрировать для своего адреса пин-код и повторить заказ с пин-кодом (можно будет заказать любую другую модель). То есть в любом случае ваша оплата не пропадает, а зачисляется на ваш счет в системе.

Второй вариант. Завести счет в системе. Для этого вы регистрируете свой адрес в системе и получаете пинкод
<http://leko-mail.ru/mod-p.php?reg=init>

Выкройки: Женские Мужские Мальчики Девочки Бесплатные leko-prof.ru

Регистрация, Оплата "Я Хочу!" "Мы шьем" АВТОРЫ Форум FB О системе

СКАЧАТЬ (описания, программы, каталоги)
КАК КУПИТЬ ВЫКРОЙКУ. ИНСТРУКЦИЯ В КАРТИНКАХ

Подпишитесь: Новые выкройки для заказа по электронной почте
Ваш e-mail

Система учета
платных заказов выкроек построенных на индивидуальные размеры

При заказе платной выкройки ее можно оплатить непосредственно при заказе или с пользовательского счета. Пользовательский счет ведется в "единицах" и связан с адресом электронной почты. Одна "единица" это один комплект выкроек для одной модели на один размер. Счет можно пополнить напрямую, через агрегаторов платежей, или при помощи пароля (карточки).

ДЛЯ ВЛАДЕЛЬЦЕВ ПАРОЛЕЙ И КАРТОЧЕК.
Вам необходимо выполнить ШАГ 1, ШАГ 2(второй вариант), ШАГ 3
КАРТОЧКИ НЕ ИМЕЮТ ОГРАНИЧЕНИЯ ПО СРОКУ ДЕЙСТВИЯ !!!

Сохранение адреса и пин-кода на этом компьютере
 Включено

ШАГ 1
Регистрация адреса и получения пин-кода

Введите адрес электронной почты e-mail

ШАГ 2
Пополнение счета через платежные системы, Оплата единиц

Каждая система поддерживает десятки способов оплаты, выберите более удобный для себя вариант

через Яндекс Деньги через Единую кассу через ROBOKASSA

Яндекс **W** **ROBO KASSA**

Если вы хотите оплатить по безналичному расчету - пишите leko@lekala.info нам.
Если вы хотите оплатить через PayPal, другую платежную систему - пишите leko@lekala.info нам.

пин-код для заказа выкроек придет к вам по электронной почте. Если вы потеряете пин-код, то вы можете зарегистрировать адрес заново и вам будет дан новый пин.

Учет в системе ведется в "единицах". Одна единица - это один комплект выкроек для одной модели на один размер без припусков на швы. С припусками на швы - две единицы. Стоимость "единиц" меняется в зависимости от количества покупаемых единиц. По каждому счету (электронному адресу) ведется статистика заказов и оплаты - ее всегда можно заказать на сайте и посмотреть онлайн или получить по электронной почте.

Оплатить единицы можно через ROBOKASSA, Единый кошелек или Яндекс деньги. Все ресурсы принимают большое количество видов оплаты, поэтому каким из них пользоваться – выбор за вами.

Выбираете систему оплаты

Внимание! Перед оплатой вы должны зарегистрировать адрес электронной почты в системе, проверить возможность получения писем с вложенными файлами и возможность распечатки выкроек. Оплата означает что вы познакомились с предоставляемыми возможностями системы и согласны с условиями использования.

e-mail

количество единиц (1-1000)

Стоимость одной единицы в зависимости от количества приобретаемых единиц:

Количество построений (единиц)	1	2-4	5-9	10-29	30-49	50-99	100-200	200...
Цена 1 единицы (руб.)	189	115	100	95	90	85	80	75

Оплата будет производиться через систему приема электронных платежей Яндекс Деньги ([подробнее...](#))
Способы оплаты в сети: Кошелек Яндекс Деньги или оплата с карточек Visa и MasterCard.

Вилар софт Москва, тел. (495) 506-68-37
Если вас интересует дополнительная информация - пишите leko@lekaia.info нам.

Вводите адрес электронной почты и количество приобретаемых единиц (чем больше единиц покупаете, тем дешевле обходится каждая единица) и далее следуйте инструкциям платежной системы.

После проведения оплаты (через 3-5 минут + время платежной системы) вам придет письмо о зачислении единиц на счет привязанный к вашему

электронному адресу. И вы можете заказывать платные модели. Для этого переходим в список моделей <http://leko-mail.ru/mod-p.php>

Выбираем модель и нажимаем кнопку «Заказать». Вводим размеры, адрес.

Если хотим проверить, как эта модель строиться на выбранные размеры, то выбираем «Бесплатная конструкция», если хотим получить выкройки для печати, то выбираем «Оплата со счета пользователя, пин-код 4 цифры»

leko@lekala.info ,
Модель: 2124, формат:pdf
mnk.1
рост:164
обхваты: груди 96, под грудью 83, талии 78, бедер с учетом выпуклости живота100, бедер 97

Укажите способ оплаты (около 189 рублей в зависимости от способа оплаты)

Какие платежи удобней проводить	
<input checked="" type="radio"/> Бесплатная конструкция	<input type="radio"/> Кошелек Яндекс Деньги или оплата с карточек Visa и MasterCard
<input type="radio"/> Оплата выкройки через Яндекс Деньги	<input type="radio"/> Со счета Мегафон, МТС, Киви, Альфа-клик, терминалы Украины (более 20 видов оплаты)
<input type="radio"/> Оплата выкройки через "Единую кассу"	<input type="radio"/> Со счета Мегафон, МТС, Киви, Яндекс (более 20 видов оплаты)
<input type="radio"/> Оплата выкройки через ROBOKASSA	<input type="radio"/> Со счета Мегафон, МТС, Киви, Яндекс (более 20 видов оплаты)
<input type="radio"/> Оплата со счета пользователя (пин-код, 4 цифры)	

Продолжить...

Внимание! Перед платным заказом **закажите бесплатную конструкцию** и проверьте-промерьте комплект лекал: длину изделия, длину до талии, прибавки, ширины и, если есть необходимость, закажите модель с учетом индивидуальных характеристик фигуры. Экономьте свое время на примерках и НЕ заказывайте и НЕ печатайте выкройки, которые вам не подходят.

Анализ параметров заказа
заказ на женские размеры
заказ на женские размеры: рост 164 , обхваты: груди 96 , под грудью 83 , талии 78 , бедер с учетом выпуклости живота 100 , без учета 97
дополнительно задан обхват шеи 35.625
дополнительно задан обхват плеча (руки на уровне подмышечной впадины) 29.55
заказ на адрес leko@lekala.info
формат файла pdf
формат листа A4
(0.7)средний рост 164
(0.64)нормостенический тип телосложения
(0.3)высокий рост 164

вводим пин-код, отсылаем запрос и через 3-5 минут получаем письмо с выкройкой. Возможность печати мы уже проверили на бесплатных выкройках, а построение выкройки на конкретный размер проверили заказав бесплатную конструкцию.

Это необходимый минимум для заказа платных выкроек. Возможности системы заказа выкроек шире и для их освоения нужно познакомиться с описанием программы <http://leko-forum.ru/dn/print-lk.pdf> .