

**Английский язык для детей. Фиксики  
(мобильная версия для всех платформ)**

**Описание функциональных характеристик программного обеспечения и информация, необходимая для установки и эксплуатации программного обеспечения**

Английский язык для детей. Фиксики  
(мобильная версия для всех платформ)

Оглавление

1. Установка на устройство и требования к устройству .....	3
1.1. Требования к устройству .....	3
1.2. Установка на устройство с операционной системой Android .....	3
1.3. Установка на устройство с операционной системой iOS .....	3
2. Начало работы .....	4
3. Организация обучающего процесса .....	5
3.1. Режим обучения с системой набора мини-игр.....	6
3.2. Режим обучения с системой уроков.....	6
3.3. Типы обучающих заданий .....	7
4. Настройки в приложении .....	11
4.1. Настройка возраста и контента .....	11
4.2. Окно «Настройки» .....	12
4.3. Настройки в разделе «Для родителей» .....	13
5. Статистика обучения .....	14
6. Техническая поддержка и обновления.....	14
6.1. Обновления.....	14
6.2. Техническая поддержка .....	14
7. Информация о правообладателях .....	15

## 1. Установка на устройство и требования к устройству

### 1.1. Требования к устройству

Устройство на базе операционной системы:

- iOS 10.0 и новее
- Android 4.4 и выше

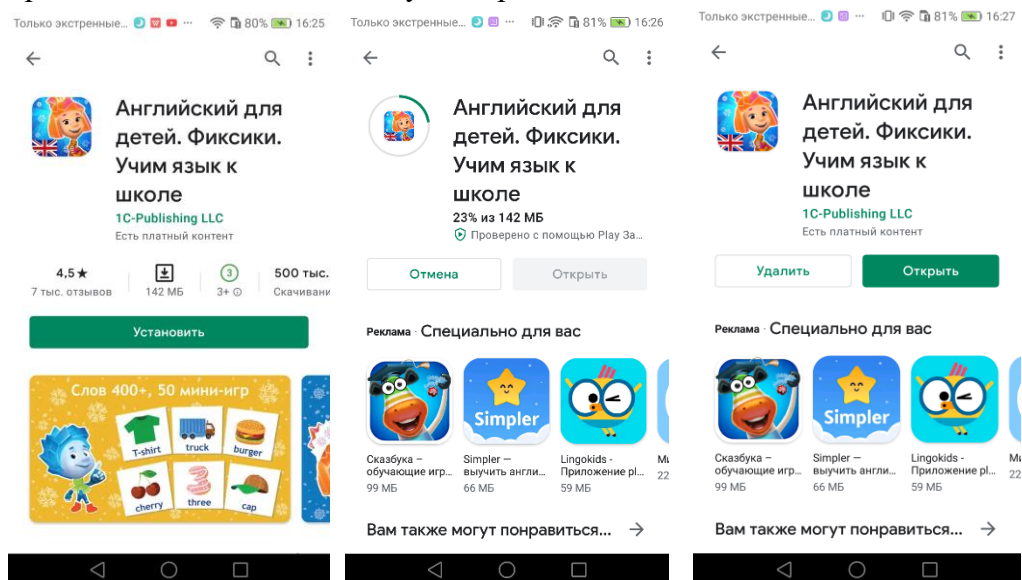
Свободное место на устройстве: 785,1 Мб

### 1.2. Установка на устройство с операционной системой Android

1. На устройстве перейдите по ссылке

<https://play.google.com/store/apps/details?id=ru.publishing1c.fixies.eng>

2. Нажмите кнопку «Установить» и дождитесь пока система скачает и установит приложение. Нажмите кнопку «Открыть»

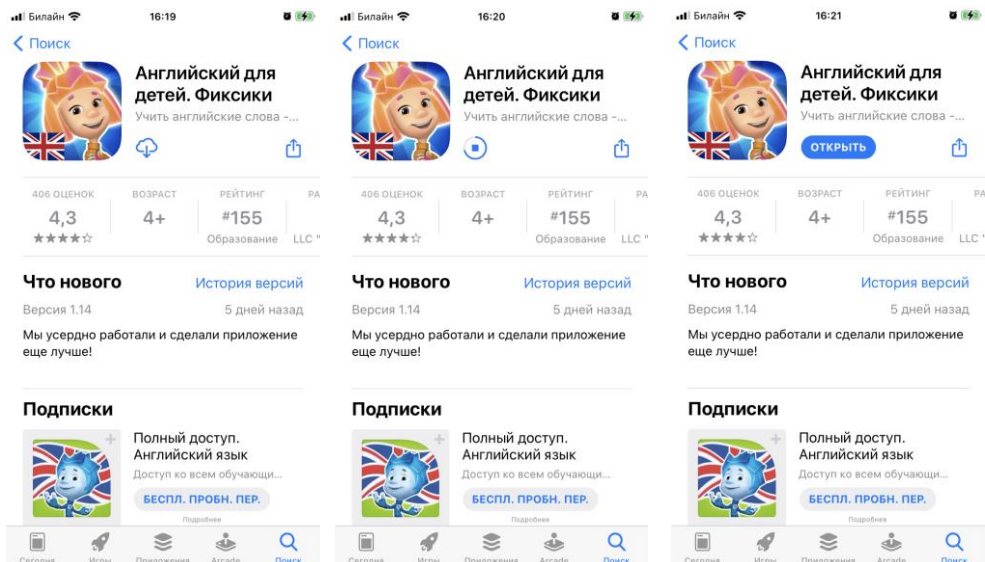


### 1.3. Установка на устройство с операционной системой iOS

1. На устройстве перейдите по ссылке

<https://apps.apple.com/ru/app/id1449719292>

2. Нажмите кнопку «Установить» (облако со стрелочкой) и дождитесь пока система скачает и установит приложение. Нажмите кнопку «Открыть»



## 2. Начало работы

Шаг 1. Укажите возраст и умеет ли читать ребенок.

Укажите возраст и умеет ли читать ваш ребенок.  
Это поможет подготовить курс специально для вашего ребенка.

Возраст: 5

1	2	3	4	5
6	7	8	9	10+

Умеет читать:

Шаг 2. Ознакомьтесь с преимуществами приложения.

400+ слов, составляющих основу языка  
11 тем, 35 мини-игр

three	cap	cherry	T-shirt	truck	burger
-------	-----	--------	---------	-------	--------

Озвучено носителем языка

[Далее >>](#)

Подробная статистика обучения

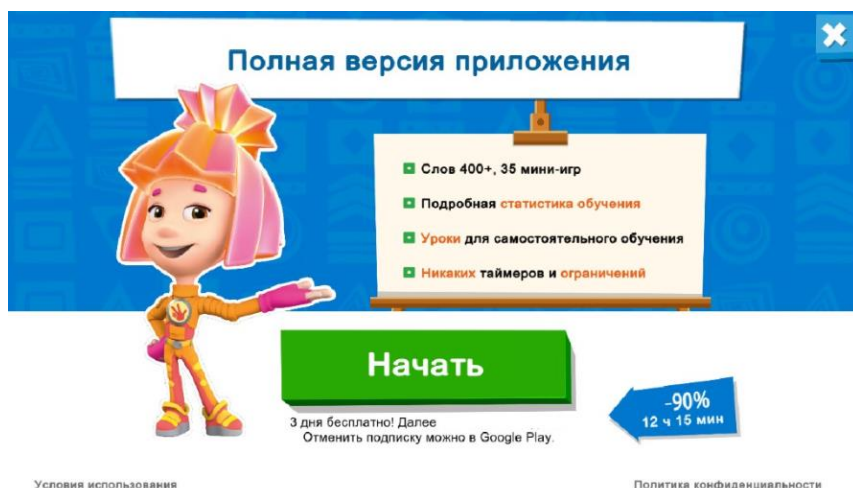
Словарный прогресс: 68%

Изучено слов

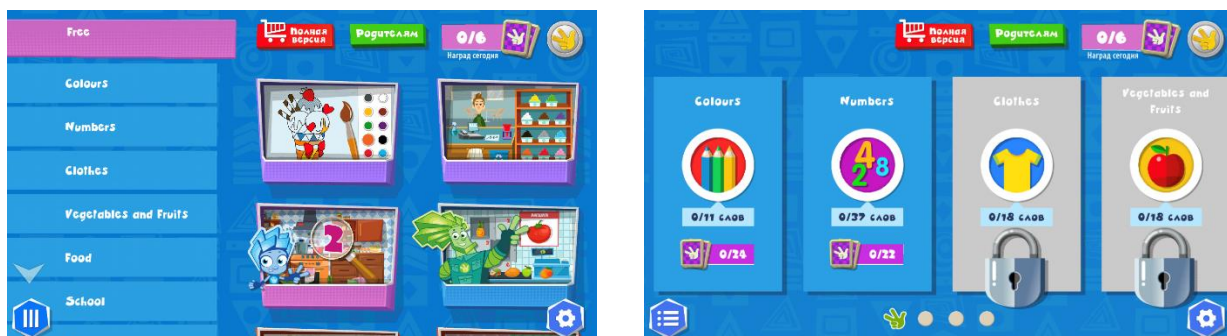
+10	-5	+15	+10	+17	+12	+10
ПН	ВТ	СР	ЧТ	ПТ	СБ	ВС

[Далее >>](#)

Шаг 3. Ознакомьтесь с условиями доступа к полной версии приложения.



Шаг 4. Запустите мини-игру или урок, доступный в бесплатной версии.



Шаг 5. Для доступа к полной версии приложения необходимо приобрести доступ к полной версии. Со всеми доступными тарифами можно ознакомиться, нажав на кнопку



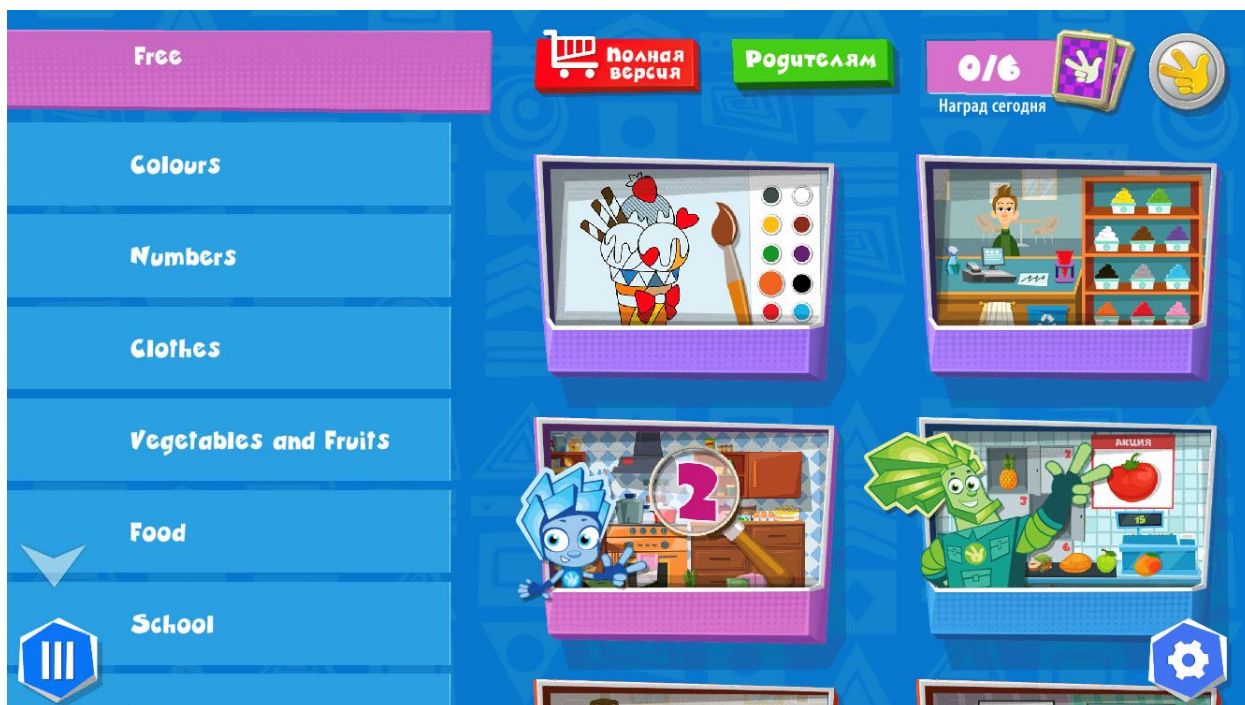
На странице указан весь перечень действующих тарифов и цен. Перечень тарифов и цен может меняться.

### 3. Организация обучающего процесса



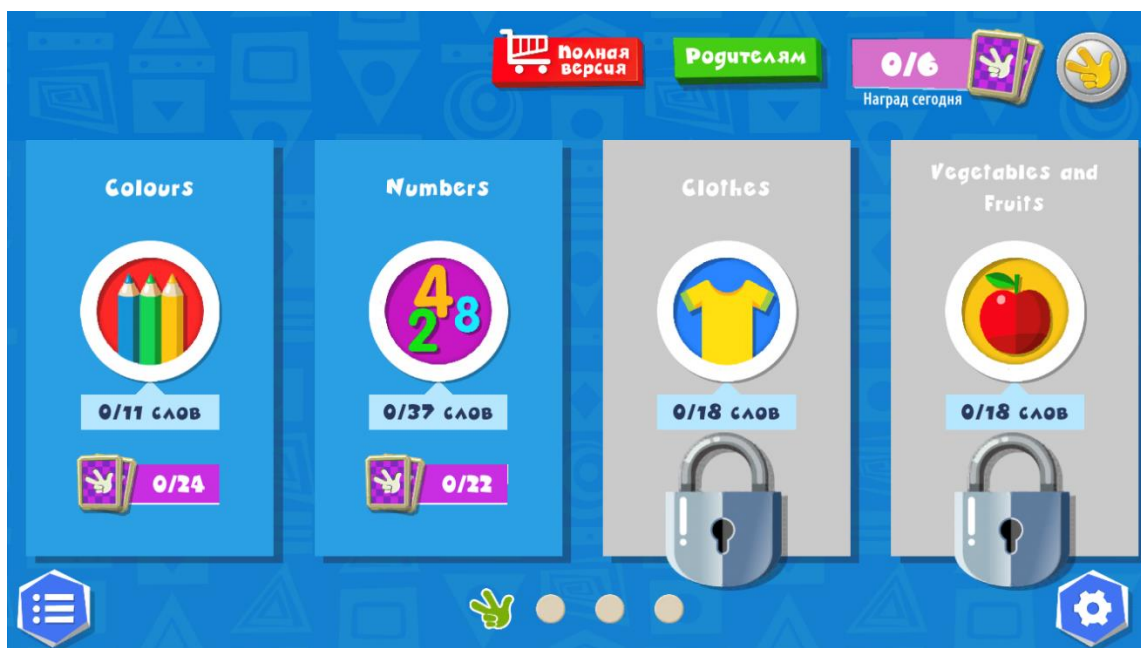
### 3.1. Режим обучения с системой набора мини-игр

В основном меню приложения представлен список тем и набор мини-игр к каждой теме. Пользователь может выбрать любую мини-игру и проходить ее в произвольном порядке.



### 3.2. Режим обучения с системой уроков

В дополнительном меню указан список тем; пользователь выбирает тему, и ему выдается урок.



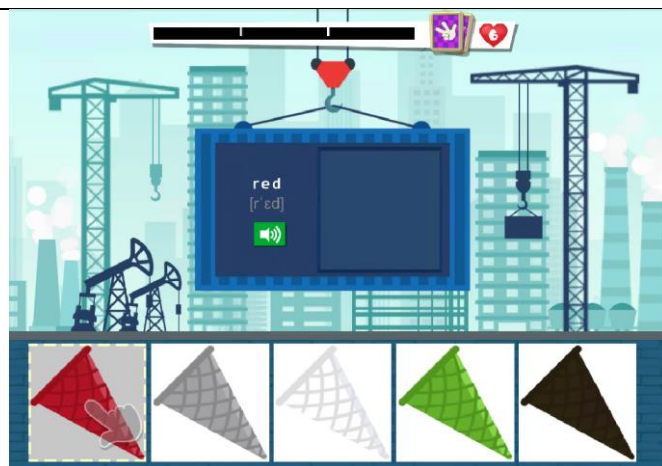
Урок – это набор последовательных заданий по определённой теме. После выполнения задания, пользователь видит в каком месте урока он находится и на каком шаге.



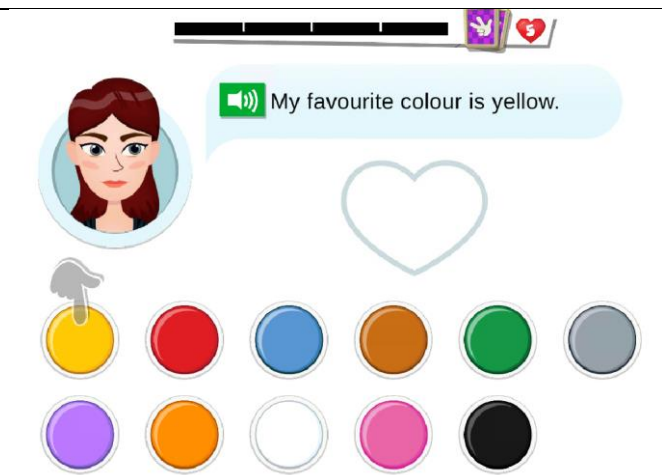
### 3.3. Типы обучающих заданий

Описание	Скриншот задания
<p>Раскраска. Нужно раскрасить все области на рисунке.</p>	A screenshot of a coloring game. On the left is a circular scene with various geometric shapes and patterns. On the right is a color palette with a vertical slider and several colored circles. A speech bubble above the palette says 'blue [bi' u:]'. A mouse cursor is pointing at one of the shapes in the scene.
<p>Подготовь заказ в соответствии с требованиями покупателя. Выбери правильный ответ.</p>	A screenshot of an ice cream shop game. A shopkeeper is behind a counter with a cash register. A speech bubble above him says 'yellow [i' eləu]'. To the right is a display of various ice cream cones in different colors. The shopkeeper is looking at the customer's requirements.

Выбери правильный ответ.  
Перетащи в окошко.



Выбери правильный ответ.



Впиши слово.





Найди на картинке.



Выбери правильный ответ.  
Перетащи в окошко.



Найди на картинке.



Найди на картинке.



Найди на картинке.



Выбери правильный ответ.

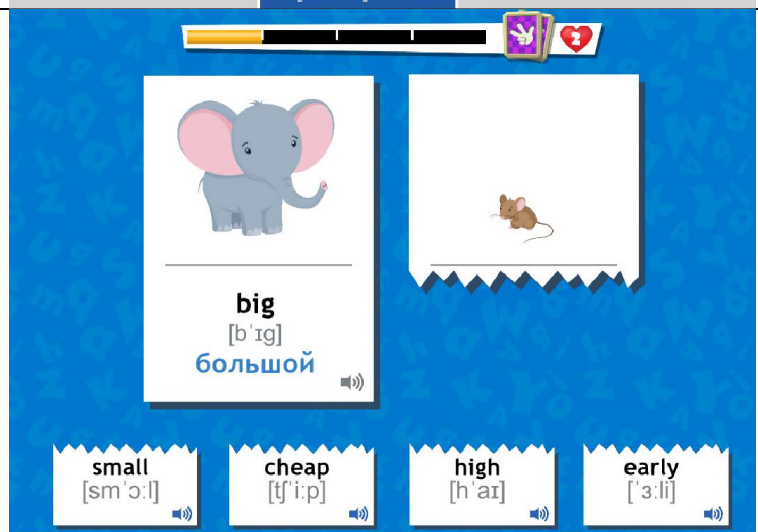
МОСТ автовокзал заправка велосипед

bus terminal [b'ʌs t'ɜ:mɪnəl]

Выбери правильный ответ.



Найди противоположность.



## 4. Настройки в приложении

### 4.1. Настройка возраста и контента

При входе в приложение необходимо указать возраст пользователя и умеет ли он читать на английском языке. Контент, показываемый в приложении, будет адаптирован под возраст пользователя и его умение читать.

Укажите возраст и умеет ли читать ваш ребенок.  
Это поможет подготовить курс специально для вашего ребенка.


Возраст: 5

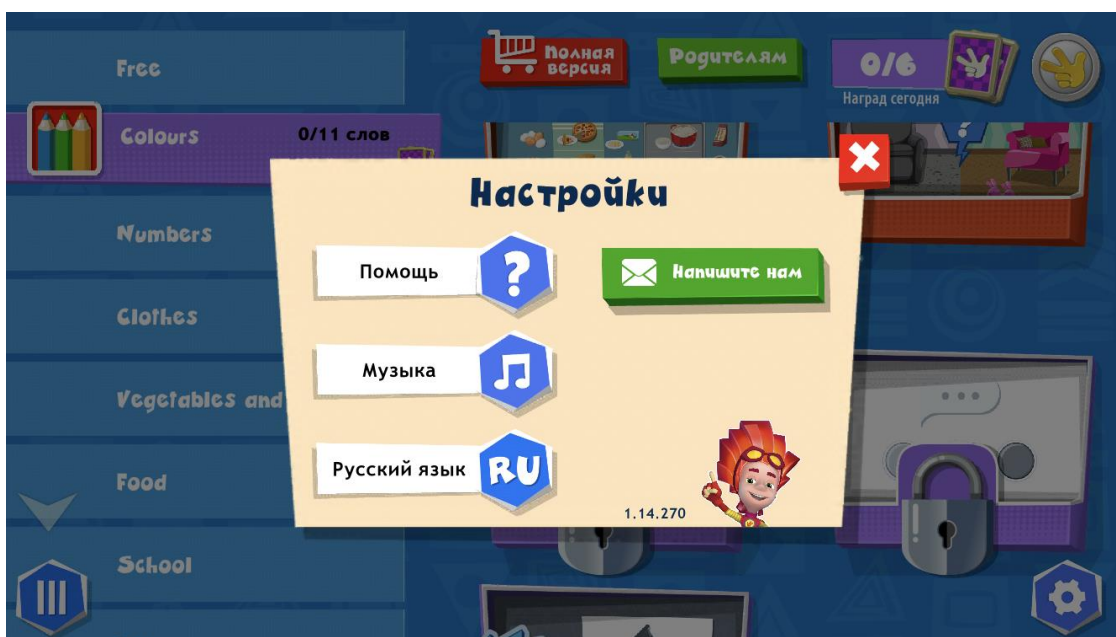
1	2	3	4	5
6	7	8	9	10+

Умеет читать:

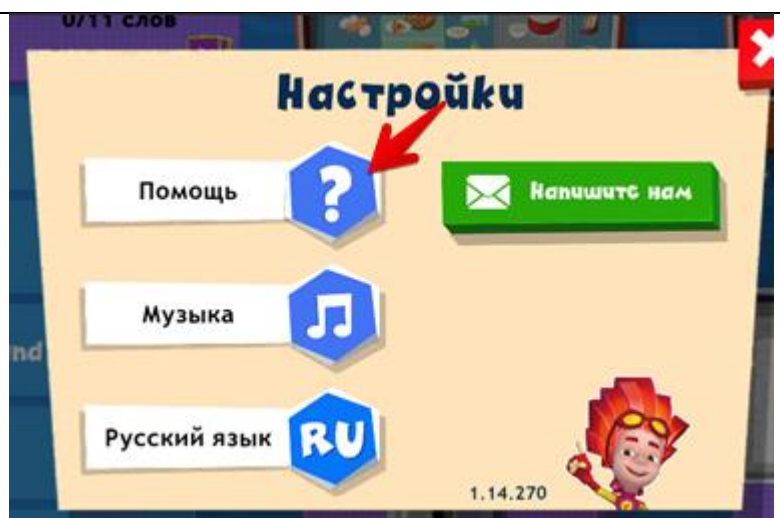


## 4.2. Окно «Настройки»

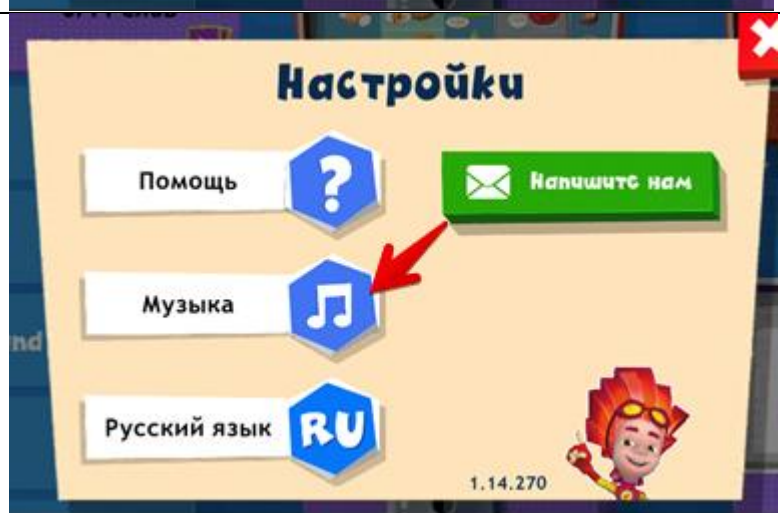
При нажатии на кнопку «Настройки» на главном экране приложения  появится окно с возможностями настройки.



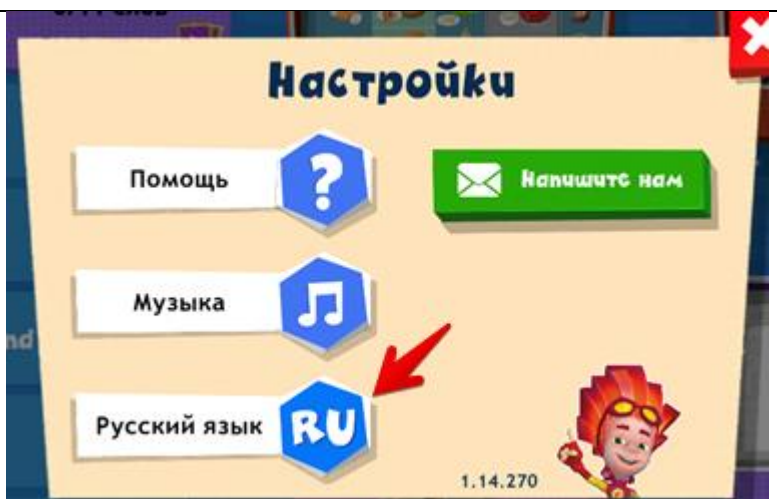
При нажатии на кнопку «Помощь» в обучающих материалах отключится возможность получать информацию о том, как правильно выполнить обучающие задания.



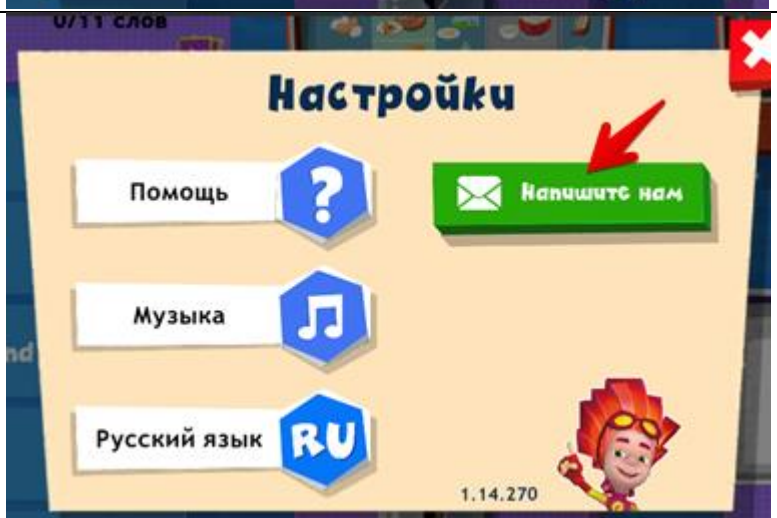
Нажав на кнопку «Музыка», можно отключить любые звуки не относящиеся к образовательному процессу.



Нажав на кнопку «Русский язык», можно отключить показ обучающих материалов на русском языке.

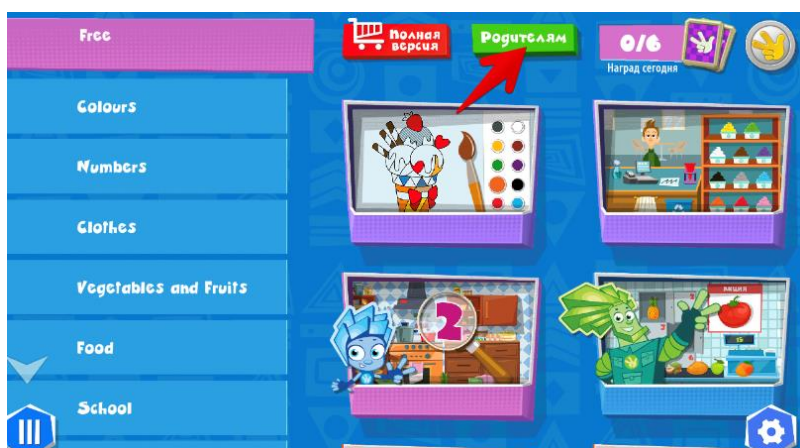


Нажав на кнопку «Напишите нам», можно перейти в окно отправки сообщения в службу поддержки. Предварительно нужно пройти родительский контроль (решить правильно пример).



### 4.3. Настройки в разделе «Для родителей»

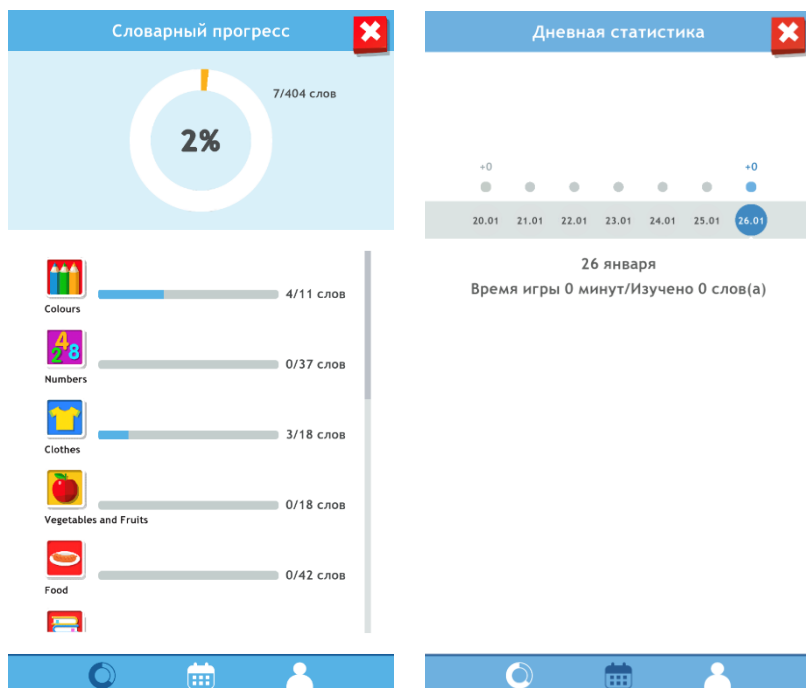
В разделе «Для родителей» можно поменять язык магазина, возраст пользователя и параметр «умеет ли ребенок читать».





## 5. Статистика обучения

В разделе «Для родителей» вы можете просмотреть статистику обучения по каждой теме, а также статистику за последние семь дней по каждому дню.



## 6. Техническая поддержка и обновления

### 6.1. Обновления

Пользователь мобильного приложения должен сам регулярно (раз в месяц) проверять наличие новых версий мобильного приложения в магазинах мобильных приложений (AppStore и Google Play) и самостоятельно проводить обновления, путем нажатия кнопки «Обновить» на страницах мобильного приложения в магазинах мобильных приложений (AppStore и Google Play). Весь процесс обновления происходит автоматический.

### 6.2. Техническая поддержка

По всем возникшим вопросам и м пожеланиями обращайтесь в службу технической поддержки по адресу:

mobile-edu@1c.ru

Служба технической поддержки ответит вам на письмо в течение 24 часов.

## 7. Информация о правообладателях

# English



© ООО «1С-Публишинг»

© АО «Аэроплан»