


MEGA DRIVE



**SONIC**  
*THE*  
**HEDGEHOG** **2**™

使用說明手冊

**SEGA**

# 提請用戶注意

— 在使用“世雅”(SEGA)電視遊戲系統前 —

— 請先閱讀 —

有極少數人，在看到某種類型的光或閃光燈時，會使癲癇症發作。對於這些人，在觀看電視戲或看到電視機的某種型式背景，是可能引起發作的。即使未有出現過癲癇病徵，但如果您或您家庭成員中，在玩遊戲系統時，發現有如下症狀：昏眩，圖像變形，眼肌跳動，失去知覺，神志不清，任何不由自主的動作，或抽搐—應立即停止使用，並向您的醫生諮詢，以後是否可以再玩。

## 目錄 (Contents)

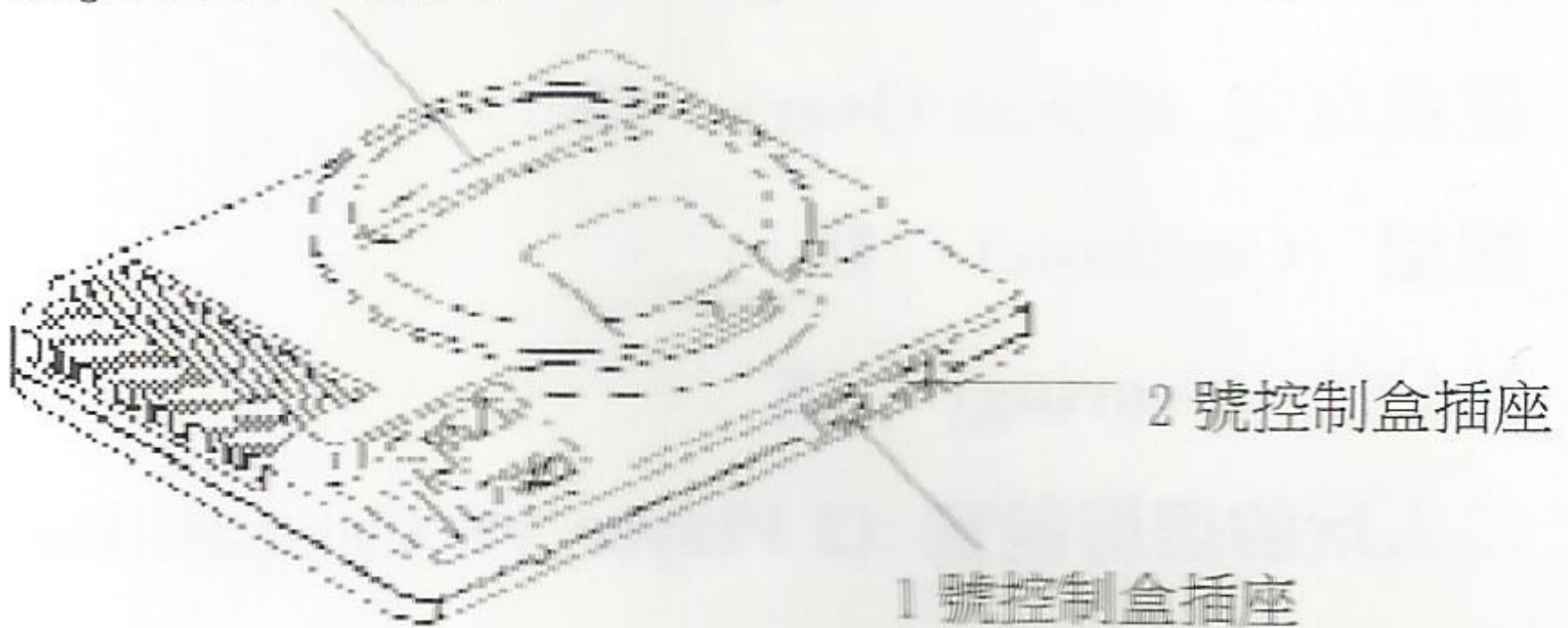
- ◇ 啟動 (Starting Up) 2
- ◇ 找到渾純綠寶石 (Find The Chaos Emeralds!) 3
- ◇ 掌握控制! (Take Control!) 5
- ◇ 超級絕技 (Super Stunts) 6
- ◇ 啟動以後 (Getting Started) 7
- ◇ 選擇屏幕 (The Options Screen) 8
- ◇ 奪環競賽 (Race for the Rings) 9
- ◇ 超級項目 (Super Items) 10
- ◇ 恆星崗哨 (Star Posts) 11
- ◇ 區域 (Zones) 12
- ◇ 特殊階段 (Special Stage) 17
- ◇ 遊戲玩完 (Game Over) 18
- ◇ 繼續 (Continue) 18
- ◇ 計分法 (Scoring) 18
- ◇ 二人玩的螢屏競賽 (2 Player VS Competition) 19
- ◇ 桑尼克超級提示 (Sonic Super Hints) 23
- ◇ 錄像帶處理 (Handling the Cartridge) 24

至於台灣“(SONIC)”的遊戲機迷“Miles”英文字會出現在您的遊戲櫟影幕上，以代替“Tails”的英文字。

## 啟動(Starting Up)

1. 裝好“麥歌”(MEGA)驅動系統。
2. 插入1號和2號控制盒(Control pad, 一人玩時, 只需要1號控制盒)。
3. 檢查電源開關, 它必須在OFF位置, 把豪豬桑尼克2號(Sonic The Hedgehog 2)錄像帶放進帶盒槽內, 並向下壓緊。
4. 把電源開關打上在ON位置, 你就可以看到“世雅”(SEGA)屏幕, 跟著出現“名稱”(Title)屏幕。
5. 按啟動(Start)鈕(兩人玩時, 先按D鈕, 然後屏再按啟動鈕)。

Mega Drive 錄像帶




- ❖ 如果“世雅”屏幕不出現, 可把電源轉至OFF, 檢查“麥歌”驅動裝置, 把錄像帶緊壓到位, 再關電源到ON位置。
- ❖ 在裝卸錄像帶時, 必須切斷電源 (OFF位置)。

## 尋找渾沌綠寶石

### (Find The Chaos Emeralds!)

“雙尾巴”麥爾斯·寶華路(Miles 'Tails' Prower)是一個狐狸。在桑尼克未回來以前，他是沒法保持安靜的。即使麥爾斯是個狐狸，他夢想有朝一日，長大成桑尼克一模一樣。他喜歡跟著桑尼克跑，擺動他屁股後的雙尾巴，設法追上他心中的英雄人物。許多時，桑尼克讓他尾隨著。有時為了表現自己，桑尼克突然爆發出超級速度衝前，把他留在後面。但麥爾斯從不氣餒。他像直升飛機螺旋槳般旋動他的尾巴，騰飛起來，終於追上了。



動物們都用他的混號“雙尾巴”稱呼他。他有一雙特殊的尾面。有一天，大家看到他的驚人絕技表演。

他們都來到森林，看桑尼克演出。桑尼克以他的超級旋衝攻擊在做快跑、旋衝和跳躍等動作。而“雙尾巴”則以他的超級前衝攻擊像透平機般的旋轉，一陣風地飛逝。多好的表演啊！

突然間，“雙尾巴”無法控制自己，捲起尾巴，一個猛衝，就像桑尼克一樣的旋衝了。但忽然出現驚人的情形，桑尼克的朋友都不見了。砰然一聲，在

## SONIC and "TAILS"


整個海島跳出許多令人不快的金屬機器人來。那個狂人科學家魯博尼克博士又到海島來了。

這時候，魯博尼克正策劃一個全球性的大災難。他需要勞動力來幫他創製一台世界末日機，使他能佔領全世界。因此，他把所有的動物都俘虜起來，使變成機器人，強迫他們建造他的致命機器—死亡之蛋！

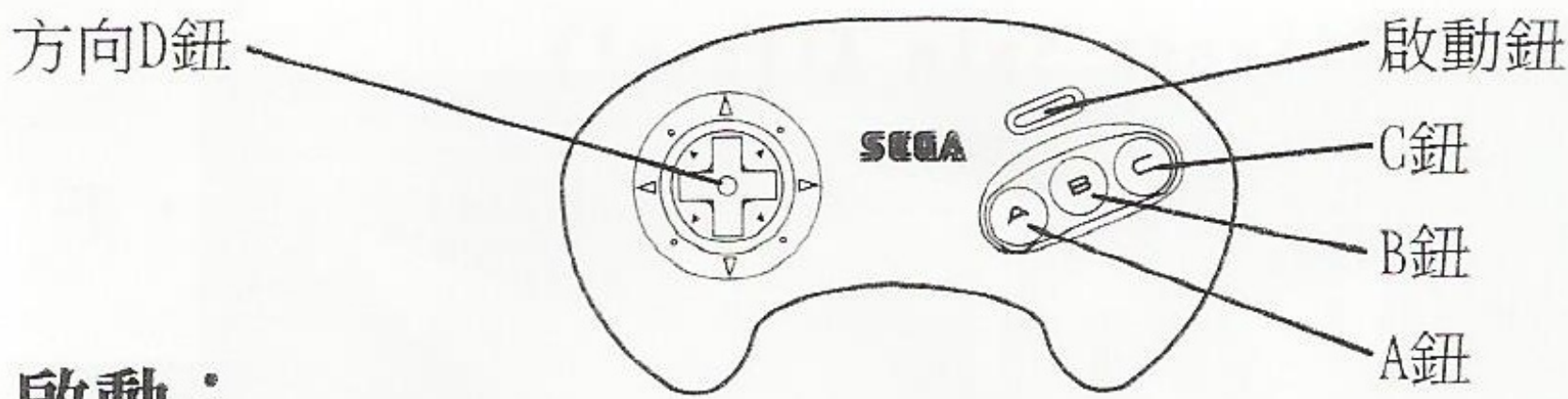
魯博尼克控制了加工廠、提煉廠和城市。他緊緊地掌握了一切，但七塊渾沌綠寶石除外。據說這種華麗寶石有無窮的威力。如果魯博克得到它們，他就會把整個世界牢牢掌握。所以他絕不會白白放棄的。

渾沌綠寶石埋在海島的某處地方。只有一個長著釘狀頭髮的堅忍不屈的旅行者，才有足夠速度最先找到它們。

去幫助索尼克制止狂人科學家的陰謀！像快球一般在太空旋衝，抓住“能量竊匪”(Power Sneakers)，急轉直至你感到昏眩，通過那些高速跑道和衝出隧道，保持平衡，飛越那起泡的石油海洋！找到綠寶石，放出動物，把魯博尼克永遠鎮壓下去！



## 掌握控制(Take Control!)



### 啟動：

- ★ 光以一人玩法啟動。
- ★ 當二人玩螢屏照亮，去“區域”屏幕 (Zone screen)，再按鈕把遊戲啟動。
- ★ 把“選擇” (Options) 照亮，去“選擇”屏幕，再按鈕把遊戲啟動。
- ★ 暫停遊戲，然後又把暫停的遊戲恢復。

### D鈕：

- ★ 從“名稱”屏幕 (Title screen) 選擇一人玩遊戲、二人玩螢屏競賽 (2 Player VS competition) 或其他玩法。
- ★ 在二人玩螢屏競賽中，照亮區域屏幕中的一個方塊 (請閱第19頁)。
- ★ 在選擇屏幕中，選定一項遊戲，並改變它的布景 (Setting，請閱第8頁)。
- ★ 左右運動桑尼克或“雙尾巴”。操縱向 (LEFT) 或向右 (RIGHT)，使他們加速，按DOWN鈕使他們在運動時旋衝。

### A、B、或C鈕：

- ◇ 當選擇屏幕時，A鈕用以改變試聲布景 (Sound Test setting)，而B鈕和C鈕則用來玩它。
- ◇ 操縱桑尼克或“雙尾巴”的一個旋衝跳躍。

## 超級特技(Super Stunts)

### 超級旋衝攻擊(Super Spin Attack!)

- ❖ 按D鈕DOWN，使運動產生像野火戰機般旋衝，把敵人殺掉。
- ❖ 按A、B及C鈕，使他在旋衝時跳躍，並從下方把壞人擊落，或從上方撞他。



### 超級前衝政擊(Super Dash Attack!)

- \* 保持靜止。按D鈕DOWN，再按A、B、C鈕，使他像透平機般加速旋轉。
- \* 繼續反覆按A、B、C鈕，使他轉得更快。
- \* 放鬆D鈕，讓他突然飛逝。



### 超級扭動(Super Twist!)

- ★ 在都市區域，緊按D鈕向右(RIGHT)或向左(LEFT)，使金屬螺母沿螺旋向上或向下扭動。



### 彈球攻擊(Pinball Attack!)

- ◇ 在夜總會區域(Casino Night Zone)，按A、B或C鈕，把彈簧壓下，時間愈長，能量愈大。
- ◇ 放鬆按鈕，它會像彈球般彈出。
- ◇ 在同一區域，按A、B或C鈕，把槓桿拋出。





## 啟動以後(Getting Started)

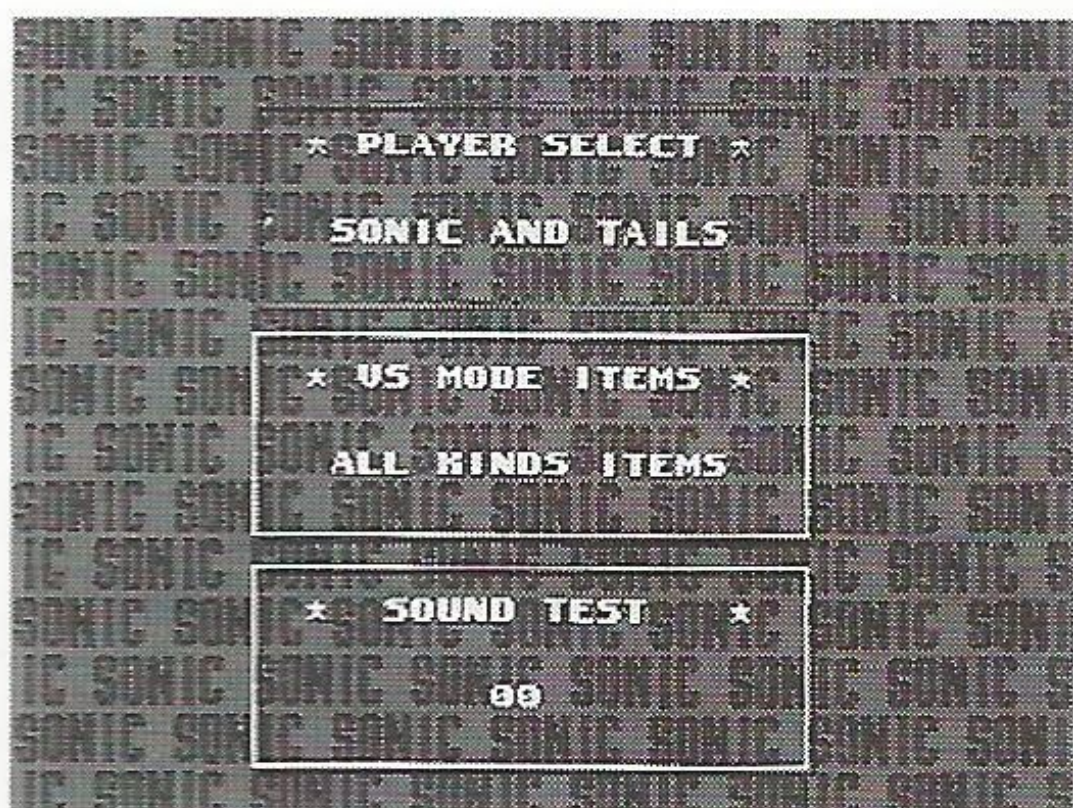


在“名稱”屏幕選擇遊戲

- \* 按啟動開關START來做一人玩的遊戲。桑尼克和“雙尾巴”就會在10個區域衝出來，把環奪取，和敵人戰鬥。在這程式下，第一玩者用1號控制盒來移動桑尼克，而第二玩者可以用2號控制盒移動“雙尾巴”。（請閱第8頁以獲得選擇信息。）
- \* 按D鈕DOWN一次，再按啟動鈕START使二人玩電視比賽螢幕出現。你和你的朋友在分開的屏幕三個區域和一個特別階段口進行競賽，看誰能贏得最多不同類型的場數。第一玩者在屏幕上 方區域移動桑尼克。第二玩者則在屏幕的下半部同一區域移動“雙尾巴”。（請閱第8頁以獲得選擇的信息。在19至22頁中，你會找到言一程式的詳盡說明。）

## 選擇屏幕(The Options Screen)

在“名稱”屏幕，按D鈕DOWN二次，可以見到“選擇”。然後，按啟動鈕Start，就可以到達“選擇”屏幕。按D鈕UP或DOWN把選擇格照亮，再按LEFT或RIGHT來變換布景。



### 選擇1：

你可以選擇桑尼克和“雙尾巴”，也可以選擇桑尼克一人或“雙尾巴”一人。當你在選擇格照亮後按Start鈕，你就可以開始一人玩的遊戲。如果你選擇桑尼克和“雙尾巴”，第二玩者可以用2號控制盒來操縱“雙尾巴”。


### 選擇2：

可以在二人玩的電視遊戲螢幕中選擇全部項目或只選“電傳項目。當你在選擇格照亮時按Start鈕，你就可以開始做二人玩的競賽遊戲了。

### 選擇3：

聽著遊戲的樂曲和音響效應。在按D鈕LEFT或RIGHT以後，按A鈕，可以得到更多的布景。按B鈕或C鈕，你可以聽到你選定的項目。當你在選擇格照亮時按Start鈕，你將回到“世雅”屏幕。


## 奪環競賽(Race for the Rings)



- ★ 從已變成機器人形態中把你的朋友釋放出來，以增加你的分數。在任何時刻你如果能衝入敵人裡邊，使用超級旋衝攻擊。
- ★ 你在計時器中可以有10分鐘來完成你的表演。如果你超過了時限，你將損失一個生命。
- ★ 當你得到環數時，敵人就無法消滅你。“雙尾巴”也會取得環數，並把它加到你的總數上。如果你受到攻擊或投降敵人，你將失去環數。當數字達到零，計數器就開始閃動。如果你接觸到一壞人，你就損失一個生命（除非你在做超級旋衝攻擊）。要繼續爭奪環數，祇要你能取得至少一環，你將受到保護。
- ★ 你開始玩每一遊戲時都有3個生命，使你可玩完全部區域。

## 超級項目(Super Items)

旋衝、撞擊、或反彈，使螢幕炸開—任何你能做的方法都行—可以得到內部的超級項目。



能量竊匪




超級環



一上




一次不可  
戰勝




每一盾

- ★ 能量竊匪(Power Sneakers)會使你像風一樣地奔跑！
- ★ 超級環(Super Rings)可以立即給你10環！
- ★ “一上”(One-Ups)給你至少一個生命（當你得到100環和200環時，你也可以得到一個額外的生命）。
- ★ 一次不可戰勝(Invincible)可保護使你免受敵人攻擊，但只屬短暫時間。
- ★ 每一盾(Shield)能夠保護你一次免受傷害。



## 恆星崗哨(Star Posts)




當你經過恆星崗哨時，恆星會發出信號來掩護你。那時候，如果你損失了一個生命，可在你接觸最後恆星崗位時再次啟動，而不用從頭開始表演（你也可以保留你的前的時間，但不能保留過去的環數）。

當你已有50環（或更多）時，你會看到一個恆星圓(Star Circle)圍繞著恆星崗哨旋轉。如果你能跳入圓內，你將進特別階段(Special Stage)。

如果你進入特別階段一次，以後你就不能從同一恆星崗哨再次進入了。你必需再拿50環，接觸另一崗哨（請翻至17頁，讀一下有關特別階段）。

## 區域(Zones)

在每一區的末端，魯博尼克博士都以一古怪的機器人來進攻，打敗他並將你的朋友從他們的雞蛋監獄釋放出來。



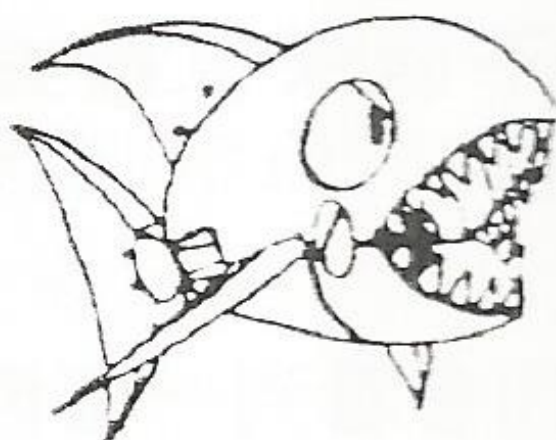
魯博尼克博士

### 綠寶石山區域(Emerald Hill Zone)


飛速越過這一遍植棕樹和飛車樂場的熱帶海灣避暑勝地。注意避免受到蒙騙。

蜂音蟲

求發魚



椰子

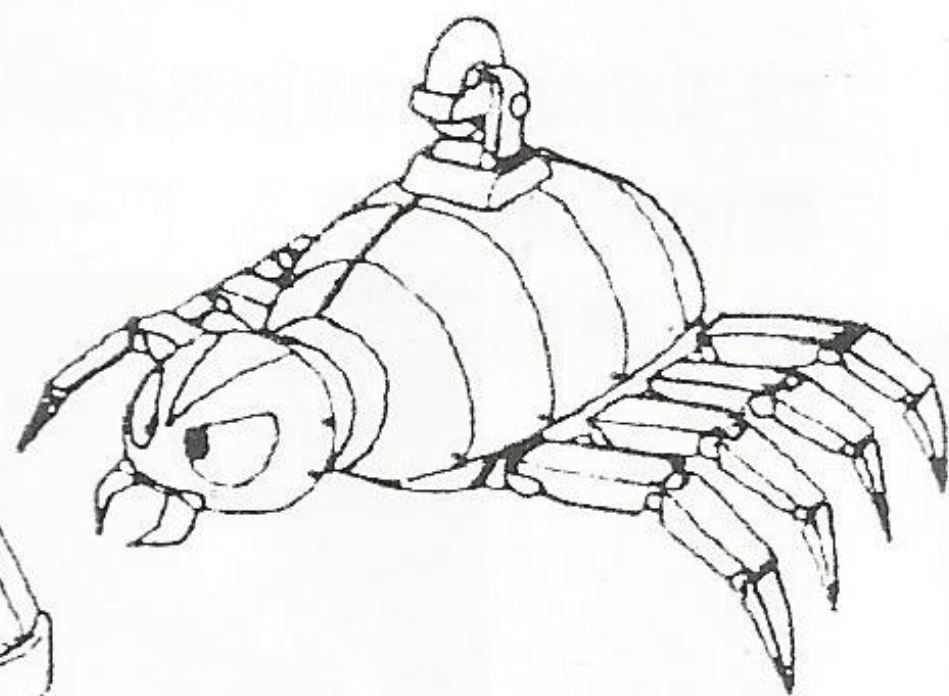



### 化工廠區域(Chemical Plant Zone)

閃電般的通過一座以各種管道建造的高科技迷宮。魯博尼克正以一池名叫“麥歌兩衣”(Mega Mack)的毒液來淹沒工廠，有幾次曾使桑尼克中毒。


貪錢蟲

一身刺



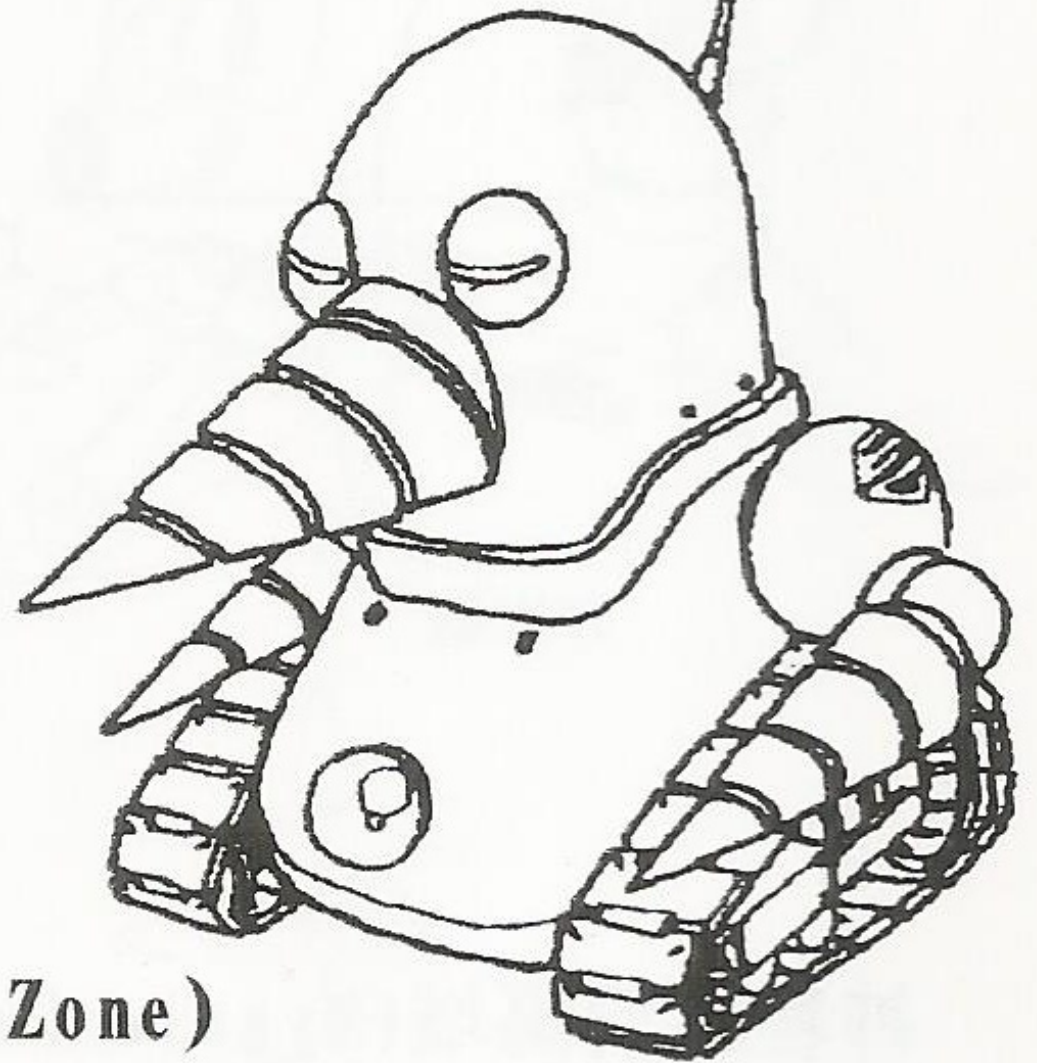
### 水下廢墟區域(Aquatic Ruin Zone)

旅行的羅馬人污染了一個美麗的森林和下沉的湖。展現一個複雜的迷宮。如果你潛入水中，要從氣泡中呼吸以免受溺。如果你的氧氣快將耗盡，就要從倒數開始。

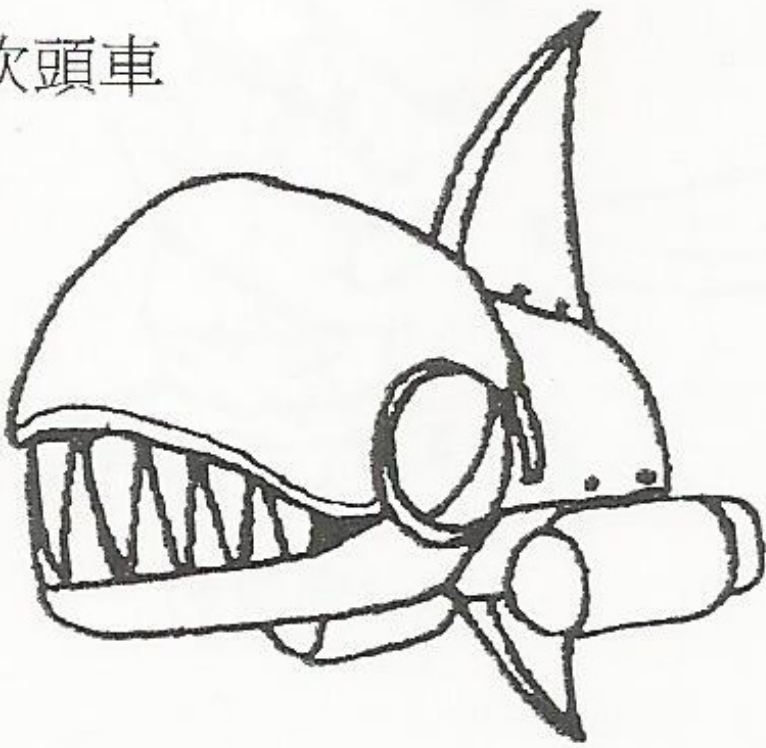


低哈蟲

壓碎鳥



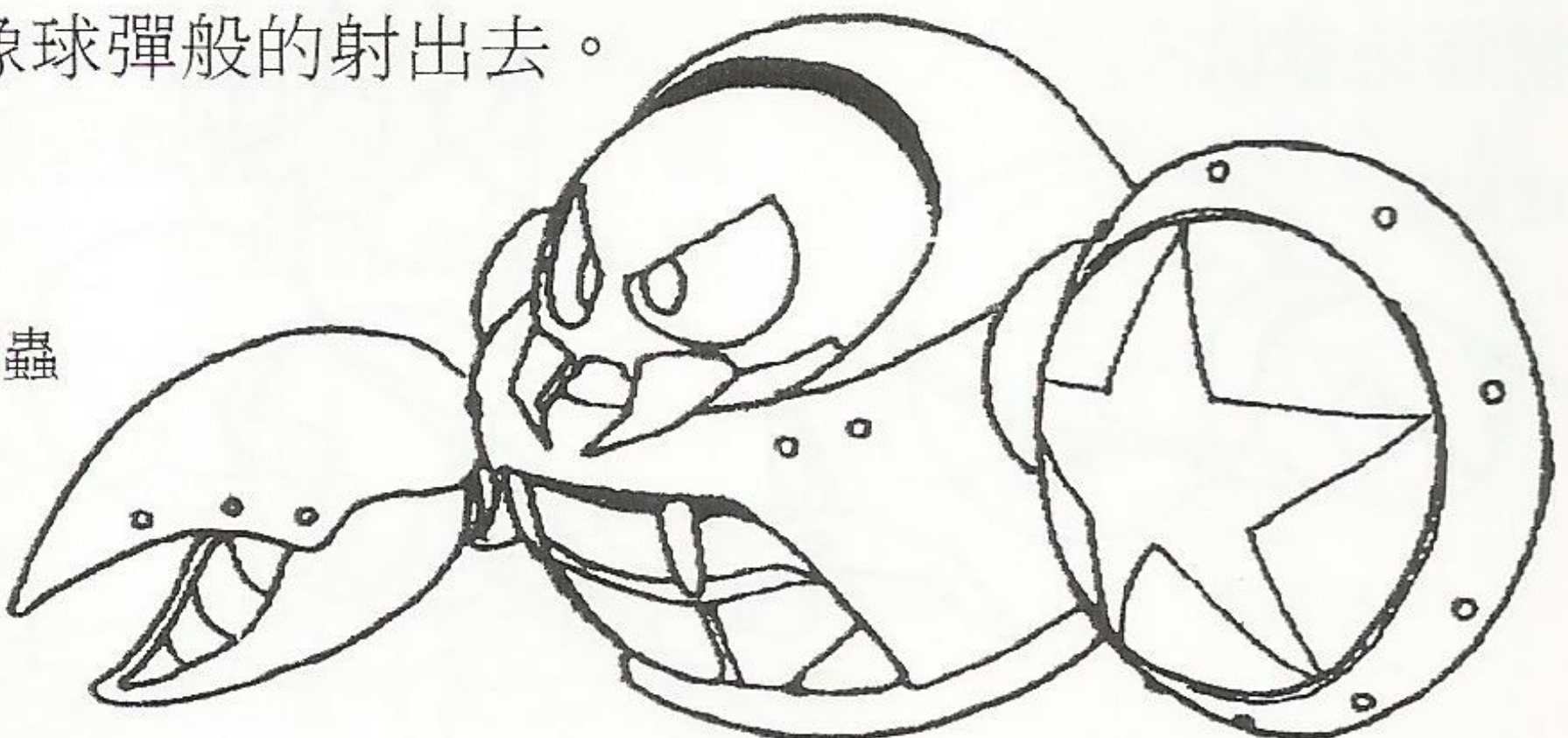
砍頭車



### 夜總會區域(Casino Night Zone)

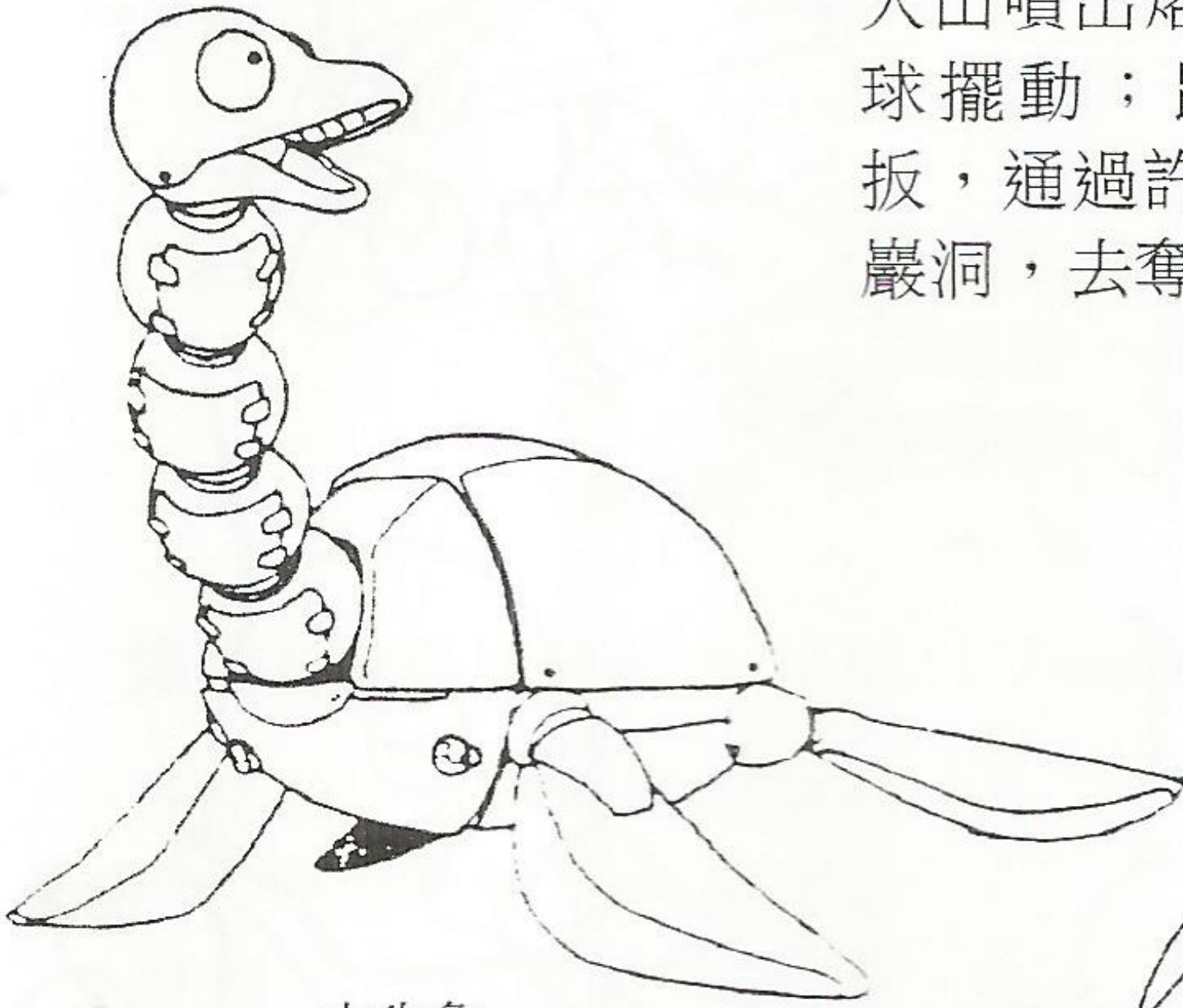
耀目霓紅燈和閃爍看金色的賭場使人眼花繚亂。用A、B、C鈕來控制機器。拋出把手和壓低彈簧把桑尼克像球彈般的射出去。

爬行蟲



### 山頂區域(Hill Top Zone)

大山噴出熔巖，地震使地球擺動；躍過許多蹺之板，通過許多地下隧道和巖洞，去奪取環數。



力生龜

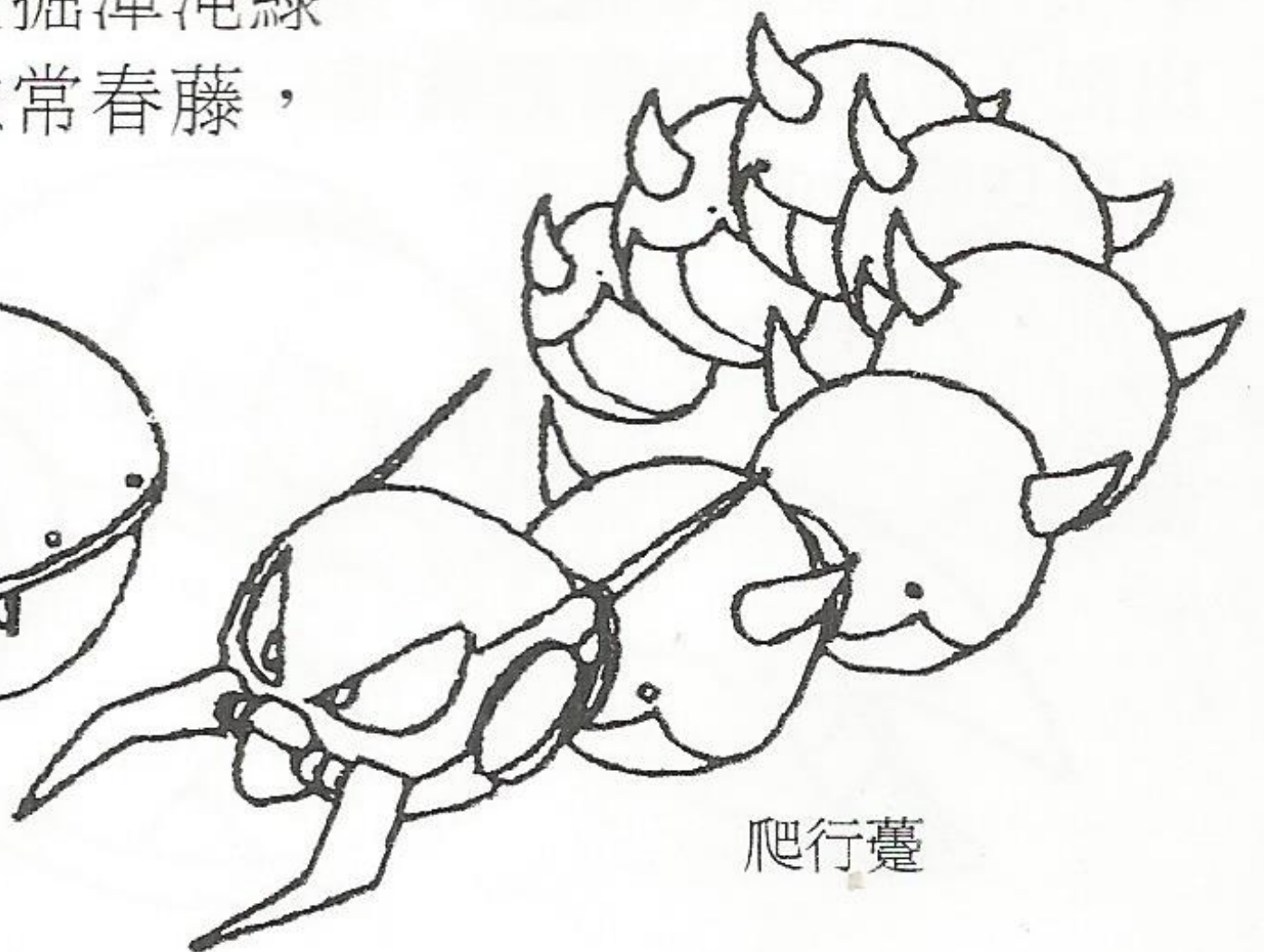



周身釘

### 神秘巖洞區域(Mystic Cave Zone)

魯博尼克在這光線閃爍、長滿爬蟲和發臭蜈蚣的可怕森林中正在發掘渾沌綠寶石。緊緊抓住常春藤，把迷途發現。

夜光蟲




爬行蠶

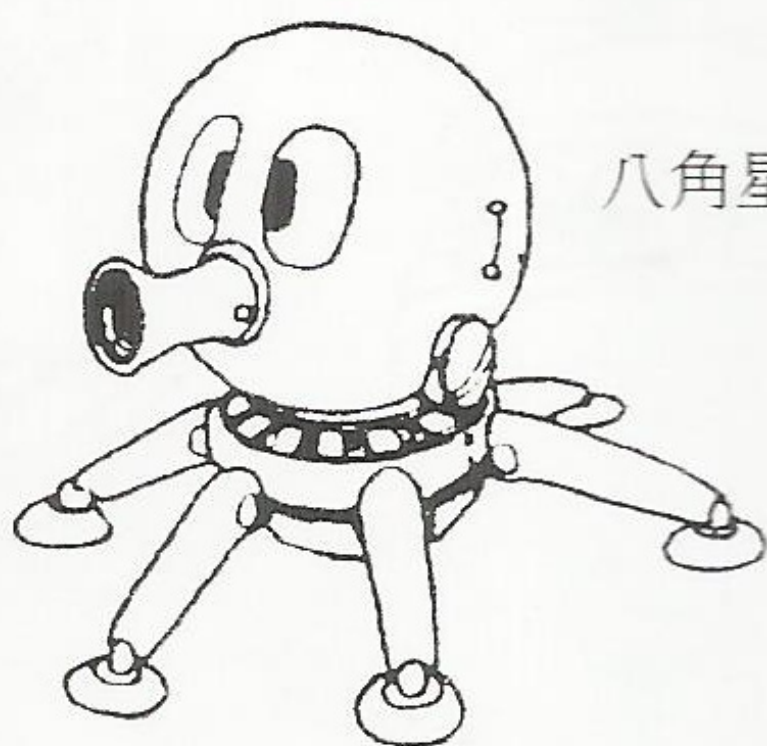


## 石油海洋區域(Oil Ocean Zone)


魯博尼克的煉油廠正開足蒸汽去抽油。原油使海洋變成黑色。桑尼克能夠在溜滑的狹道行走和炸汽門嗎？



海馬



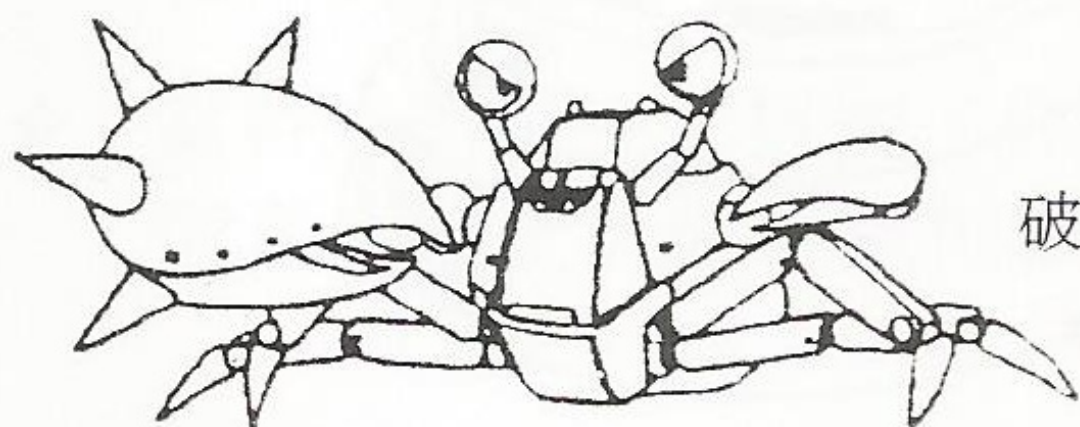
八角星




海星

## 城市區域(Metropolis Zone)

桑尼克終於在魯博尼克的首都追工他了。但他遇到一個鋼鐵森林。在每一旋轉汽缸，衝擊話寒和滾動齒輪中，卻潛伏著危險。特續我按著D鈕的RIGHT或LEFT，把螺母作上下旋轉。



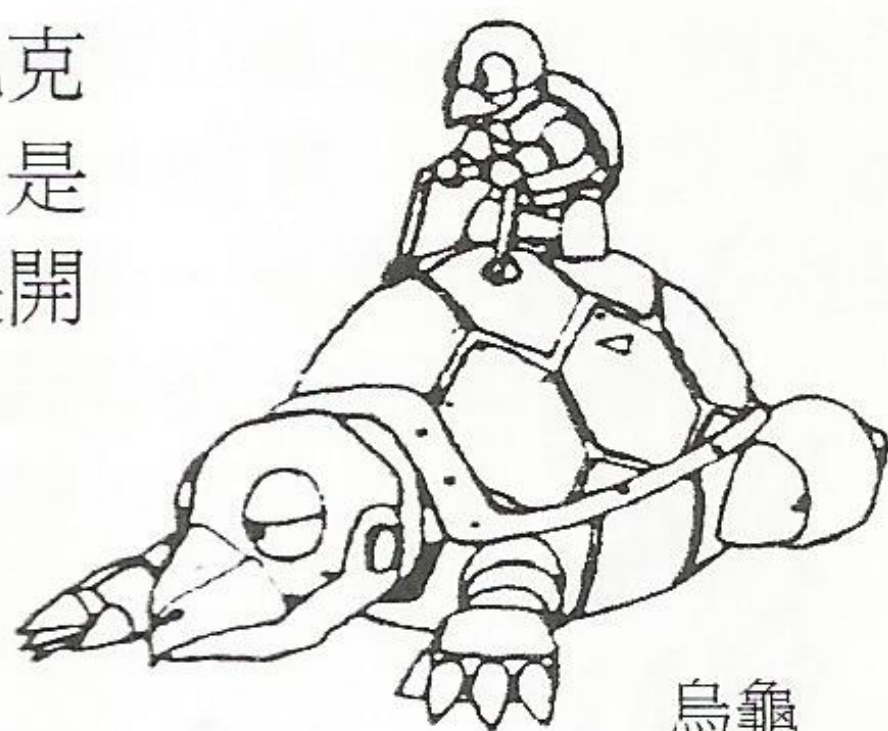
破殼蟹



大螞蟻

### 天空追逐區域(Sky Chase Zone)

魯博尼克逃上天空！桑尼克的有翼漫步機（"雙尾巴"是他的駕駛員！）在雲端展開惡鬥。



烏龜



星雲



執拗者

### 有翼堡壘區域 (Wing Fortress Zone)


你已找到魯博尼克的秘密堅強據點一行無敵艦。這會是桑尼克的最後戰鬥嗎？

咯咯叫



## 特殊階段(Special Stage)

你已有50環（或更多）時，如果你摸觸到一個恆星崗峭，你將看到一恆星圓圍繞恆星崗峭旋轉。如果你能躍入恆星圓內，你將進入特殊階級。這是你能取得混沌綠寶石的機會。



- ◆ 看看屏幕，你將需要拿多少環。
- ◆ 在滑道周圍急行，盡你所能去奪取環數。選開炸彈或躍它們使你保持競賽。
- ◆ 如果你在每一檢查站都得到需要的環數，你可以繼續玩下去。否則，特殊階段就結束了。
- ◆ 如果你能玩完這一階段，你就獲得華麗混沌綠寶石作為獎賞。
- ◆ 當特殊階段完了以後，你將回到你的原始區域的恆星崗峭上，你可以再做遊戲。

## 遊戲結束(Game Over)

當魯傳尼克被你永遠地壓肩以後，桑尼克的窮追猛打就算完了。當你在任何時刻把全部生命損失掉時遊戲也完了。你每次用三個生命開始遊戲，你也可以在營屏上找到額外的生命。當你得到100環和200環時，你也可以得到一個獎賞生命。

## 繼續(Continue)

在每一場表演完畢時你若能得到10,000獎賞分，你將可以繼續玩下去。但是，當你損失了你最後的一個生命時，繼續屏幕將出現。當計時器回復到零時，按Start鈕把遊戲恢復，分數仍然是完了時的分數。

## 計分法(Scoring)

在場完畢時將會把你的得分右起來：

- ❖ 你打倒每一機器人敵人可得100分。
- ❖ 打敗魯博尼克得1000分。
- ❖ 速度有時間將賞。你能把一場完成得愈快，獎賞分愈高。
- ❖ 在一場完畢時，你得到的環數愈多，你可以有環數獎賞分。

## 二人營屏競賽

### (2 Player VS Competitive)

二個玩者可以進行最多品種全新的、有趣的和使人驚奇的二人營屏競賽。桑尼克和"集尾巴"兩人比賽，看誰能得到最多分數、環數和超級項目，並在最短時間結束一場表演。

遊戲有三個正規區域（每區有兩場），和一特殊階級，由桑尼克和"雙尾巴"在做奪取環數競賽的表演。

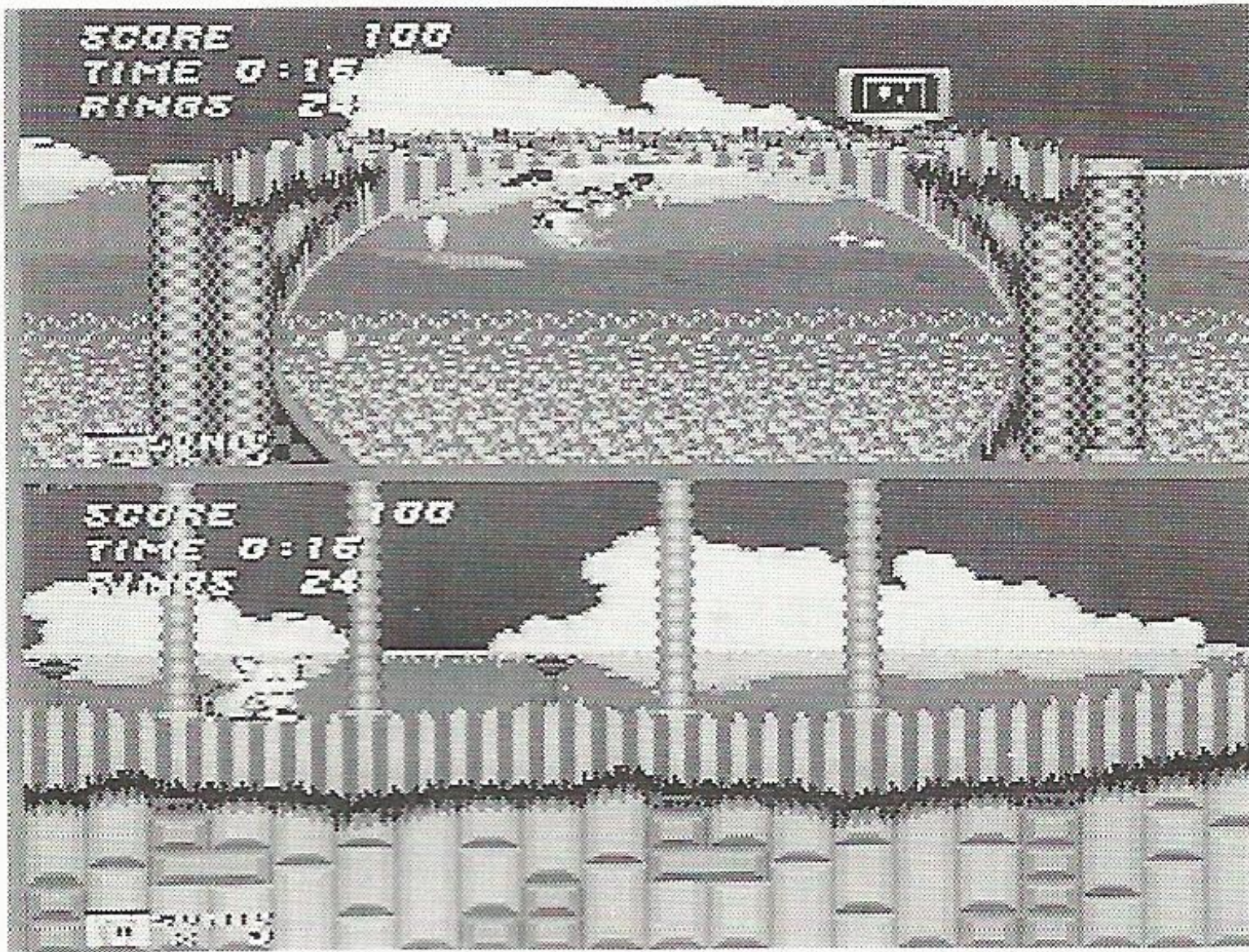
#### 開始！

1. 在名稱屏幕出現時按D鈕的DOWN以選擇“二人玩螢屏遊戲” (2 Player VS ) 跟著按Start鈕。
2. 用D鈕選擇三個區域中的一個區域者在另一屏幕的特殊階段。
3. 按Start鈕來開始遊戲。祝你走運！

# SONIC and "TAILS"

## 玩一次正規區域遊戲

### (To Play A Regular Zone)



- \* 桑尼克和"雙尾巴"在分開螢幕的同一區域競賽。桑尼克（一號玩者）用上半部，"雙尾巴"（二號玩者）用下半部。
- \* 用全部相同的鈕控制來移動，正如在一人玩的遊戲一樣。去爭奪環數！
- \* 設法炸開螢幕以獲取超級項目。在項目未出現前，你是無法知道這是什麼項目的（除非你在"選擇"螢幕中選定"只要電傳通訊"。請閱第8頁）。
- \* 電傳通訊是新項目！找到它，桑尼克和"雙尾巴"都想在區域內接通它。誰人得到它就可以後來居上。
- \* 你在"一上" (One-Up) 項目中見到的面孔顯示誰得到它，例如，"雙尾巴"可以為桑尼克找到一個"一上"，這樣桑尼克就獲得了一個額外的生命。
- \* 當一號玩者玩完以後，倒數開始，另一玩者就必須設法在60秒內玩完。

## 正規區域計分法

### (Regular Zone Scoring)

你將在五個數別中計分。贏得三個類別的玩者得勝。

SONIC RESULT				
EMERALD HILL ZONE * 1 *				
	1P	2P	WINS	
SCORE	900	400	1P	
TIME	1:09:10	0:56:87	2P	
RING	28	31	2P	
TOTAL RING	97	31	1P	
ITEM BOX	4	2	1P	
* TOTAL *	3:2			
1P WINS				

下邊是取勝的方法。

- ★ 擊倒敵人贏得高分。
- ★ 在最快的時間內結束競賽。
- ★ 結束競賽時得環數最多。
- ★ 在競賽中奪取最高的總環數。
- ★ 打開最多的項目盒。

# SONIC and "TAILS"

## 特殊階段遊戲玩法

(To Play A Special Stage)



- ✧ 在跑過滑槽時看誰能奪得最多的環。
- ✧ 每一競賽有三個階段（和三個檢查站），你可以在那裡記分。
- ✧ 注意炸彈！繞過或躍過它們。
- ✧ 傳環最多的玩者得勝。



## 桑尼克的超級提示 (Sonic's Super Hints)

- ★ 奪取你能奪取的每一環。
- ★ 當你失去環時，衝前奪回它們（只要還是安全的！）
- ★ 注視敵人怎樣移動。如果你知他們的行動，你就有更好的機會去打他們或推他們。
- ★ 尋找到不可能去的地方的道路。躍過槓桿，用膝吊下，並使用桑尼克的超級旋衝攻擊，把隱蔽的路徑和秘密路線找出來。
- ★ 當你通過恆星崗峭時，奪取50或更多的環數，使你進入特殊階級。
- ★ 在特殊階段中，不要移動得太快，否則你會得不償失。
- ★ 在二人玩的螢幕競賽中，要集中注意你自己心屏幕（不是你朋友的）。即使你在遷城電傳通訊落後了，如果你能取得最多的環數和超級項目，你仍然得勝。
- ★ 衝擊大量敵人，可以得到高分。
- ★ 盡可能快速地結束競賽場次，可以得到高的時間獎賞。
- ★ 奪取多數的環，可以得到高環數獎賞。
- ★ 你只能用超級旋衝攻擊與魯博尼克作戰。當魯博尼克進攻時，要使桑尼克閃避，以保安全。
- ★ 跳上蛋形監獄頂上，放出你的朋友。

## 錄像帶處理

### (Handling the Cartridge)

- ❖ “世雅”麥歌錄像帶乃專為用於“世雅”麥歌系統而設的。
- ❖ 勿彎曲、擠壓它，或將它置於液體中。
- ❖ 勿讓陽光直接照射，或置於散熱器或其他熱源旁邊。
- ❖ 在延長遊戲期間，請作適時的暫停，以使你 and 錄像帶都得以休息。

### 對投影電視(PROJECTION TELEVISIONS)所有者的警告：

靜止的圖畫或映像可使映像管永久損壞，或刻印在CRT的熒光面上。請避免在大畫面的投影電視(PROJECTION TV)上重覆或延長使用錄影遊戲。





Patents: U.S. Nos. 4,442,486/4,454,594/4,462,076: Europe No. 80244: Canada  
No. 1,183,276: Hong Kong No. 88-4302: Singapore No. 88-155: Japan  
No. 82-205605 (Pending)

© 1992 SEGA ENTERPRISES, LTD.

672-1102-40