



SONIC & TAILS

ソニック&テイルズ



取扱説明書

GAME GEAR



SEGA

SONIC

このたびはゲームギアカ
ートリッジ「ソニック&
テイルス」をお買い上げ
いただき誠にありがとう
ございました。ゲームを
始める前にこの取扱説明
書をお読みいただきます
と、より楽しく遊ぶこと
ができます。

CONTENTS

..... もくじ	
プロローグ—————4	アイテム—————17
操作方法—————6	スペシャルステージ————18
ゲームスタート————10	ゾーン紹介—————20
ゲームの進め方————12	敵キャラクター—————26
	使用上のご注意—————30

TAILS™

22



はし
走れソニック!
と
跳べテイルス!!
かえ
帰ってきた
ちょうおんそく
超音速
パワフルコンビの
だいかつやく
大活躍!!!

こんど
今度はつかまるなヨ、テイルス

プロローグ

P

PROLOGUE

平和の島、サウスアイランド…

ここには夢の超物質“カオスエメラルド”が眠っている。

無限のパワーを秘めているが、だからこそ使い方によって

は恐ろしい兵器にもなるという幻の宝石…。今、この“カ

オスエメラルド”を狙って、悪の天才科学者ドクター・エ

ッグマンが、またまた動きだした！

ある日、冒険に出ていたソニックとテイルスはイヤなウワサを耳にした。

「エッグマンがカオスエメラルドの一つを手に入れたって!?!」いそいでサ

ウスアイランドにもどってみると、平和の島はすでに大混乱！ 1コ持ち去られたことで、

残りの“カオスエメラルド”もどこかへ飛び散ってしまい、宝石のパワーで支えられてい

た島は、海に沈みかけていたのだ!!

「今度こそワシの勝ちだ！世界はワシのものだぞソニック！！」


「エッグマンめ、必ずカオスエメラルドはとりもどしてやる！
行くぞ相棒！」「がってん承知！」

ソニックとテイルスは、エッグマン
の野望を打ち砕くため、そして、沈
みかけたサウスアイランドを救うた
めに走り出す。最後に笑うのは
ソニックたちか、それと
もエッグマンなのか…？






そうさほうほう
操作方法



ほうこう
方向ボタン

- ^{さゆう}左右ボタン ⇒ ^{はし}走る
(^お押しつづけると^{かそく}加速)
- ^{うえ}上ボタン ⇒ ^{うえ}上を^み見る
- ^{した}下ボタン ⇒ ^{した}ふせる
(^{どうじ}…と同時に^{した}下を^み見る)



スタートボタン

■ ゲームスタート

■ ゲーム中はポーズ

(もう一度押しすとゲーム再開)

1・2ボタン

■ 回転ジャンプ


(敵にむかって
体当たり攻撃)





そうきほうほう
操作方法

アクション




ホッピング

のると、ビヨ〜ンビヨ〜ン
とハイジャンプ!

スーパースピンドッシュ

たど立ち止まって…^{ほうこう}方向ボタン^{した}下+1または2ボタン
ヒューーンと^{かいてん}回転しはじめたら^{ほうこう}方向ボタンをはなす



ビビューーンとスピンドッシュ!! ^{でき}敵をけちらしながら^{ぜんしん}グングン前進!

ストライクダッシュ/ヘリテイル

立ち止まって…^{ほうこう}方向ボタン上+1または2ボタン



ストライクダッシュ

ソニックの場合…

^{ほうこう}方向ボタンをはなすと
ダッシュ!



ヘリテイル

テイルスの場合…

^{とあ}飛び上がったら^{ほうこう}方向ボタン
でコントロール!

知ってトクするストライクダッシュ攻略法

ソニックがストライクダッシュした直後、一瞬の間だけ、無敵状態で、敵やトラップを突き抜けることができます。けれどもホントに一瞬ですから慎重にネ。




◀ ゲームスタート ▶

タイトル画面でスタートボタンを押すと、
プレイヤーセレクト画面に変わります。




タイトル画面

プレイヤーセレクト



方向ボタン左右で、ソニック
またはテイルスを選び2ボタ
ンを押すと選んだプレイヤー
でゲームが始まります。

今回は、ソニックかボクを選んでプレイするんだヨ！



ソニック<SONIC THE HEDGEHOG>

なんてったってソニックはスゴくてカッコイイ！
だからプレイする人も上級者ひと ハイクラスじゃないと…ネ。
カオスエメラルドを全部集められるのもソニック
だけだヨ。

というわけで本当ほんとうに事件じけんを解決かいけつ
してくれるのはぜひ
ソニックしかいないんだ！
みんなガンバってね。

テイルス<MILES "TAILS" PROWER>

ホントの名前なまえはマイルスなんだけど、みんなは
テイルスってよんでる。ボクもくひょうの目標しゅぎょうはソニ
ック！でも、まだまだ修行しゅぎょうがたりないや…






すす かつ ゲームの進め方

リングをとりながら敵を倒し、全6ゾーンを駆け抜けます。各ゾーンは3つのアクトに分かれ、いろいろなトラップが仕掛けられています。

がめん みかた 画面の見方



- ① タイム…10:00になるとタイムアウト。
残りプレイヤー数が1人減ります。
- ② 残りプレイヤー数…ゲームスタート時、ソニックは3、テイルスは5。
0になるとゲームオーバー。(→p.15)
- ③ 持っているリングの数

リング

1コでも持っている^もと、ダメージを受けてもセーフ。ただし、せっかく集めた^{あつ}リングをバラまいてしまうので^{ようちゅうい}要注意。


★ソニックでプレイしているときに、リングを100コ集めると、スペシャルステージに行けます。(→p.18)



1UP

リングを100コ集めると、残りプレイヤー数が1人増えます。(ただし、その場合リングの数は0にもどります。)

また、アクトクリア(→p.14)のとき、タイムに応じて表示される時速の数字(3ケタ)がそろそろと1UPします。



時速表示
ココの数字が
そろそろと1UP



ゲームの進め方

アクト&ゾーンクリア


各ゾーン、アクト1・2のゴールにあるボーナスプレート(→p.16)を通過するとアクトクリアとなり、タイムや持っているリングの数に応じてボーナス点がかかります。そしてアクト3で敵のボスを倒すと、ゾーンクリアになります。

ボーナスプレート



SONIC HAS PASSED

3

RING	×	6
SPEED	×	876
SCORE	×	25890
CONTI'	×	

リングボーナス
 タイムボーナス
 スコア合計
 コンティニュー回数
 (4回分まで表示。5回以降はストックされます。)


スコア画面

ゲームオーバー&コンティニュー

残りプレイヤー数が0になるとゲームオーバーです。

このとき、コンティニュー回数が残っていると右の画面に変わります。

カウントが0になる前に1または2ボタンを押すと、コンティニュープレイできます。




カウント

コンティニュー回数かいすう

ソニックのとき⇒スタート時は0回。ただし、スコアを5万点とるか、カオスエメラルドをとるたびに回数が1回増えます。

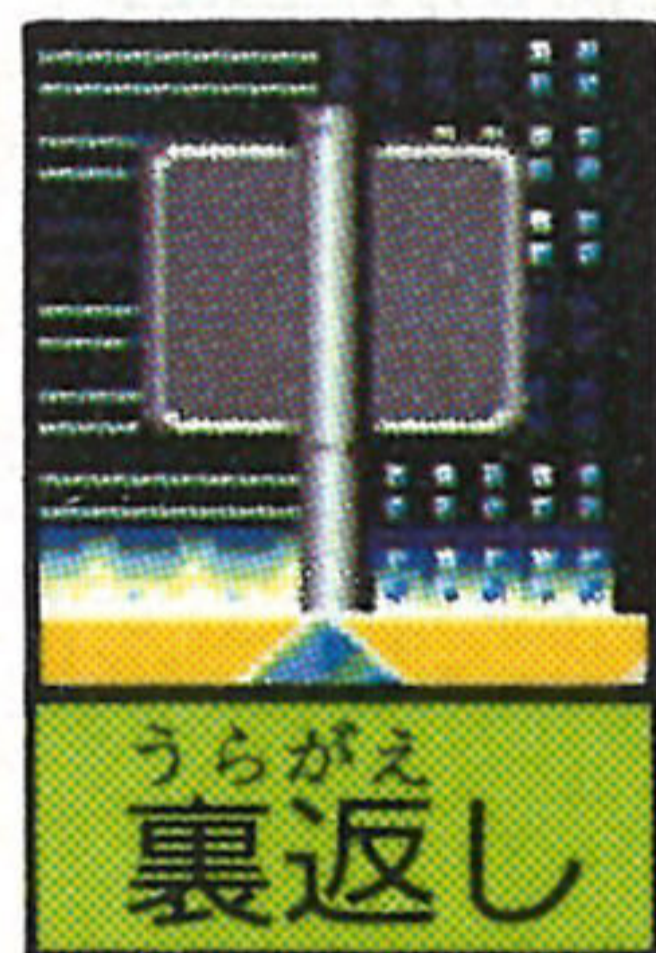
テイルスのとき⇒スタート時は3回。ただし、スコアを3万点とるたびに回数が1回増えます。



すす かつ <ゲームの進め方>

ボーナスプレート

アクト1・2のゴールにあるボーナスプレートに触れると、プレートが回転して良いことが起こります。




やり直し
(もう1回触ってください)

うらがえ
裏返し



リングが10コ増える

リング




ハズレ

フリッキー



プレイヤーが…
ソニックのとき⇒1UP
テイルスのとき⇒コンティニュー
回数が1回増える

ソニック



プレイヤーが…
ソニックのとき⇒コンティニュー
回数が1回増える
テイルスのとき⇒1UP

テイルス



アイテム

アイテムボックスを壊すと、さまざまなアイテムがとれます。



◁10リング

リングが10コ増える



◁無敵

一定時間、敵などからのダメージを受けない




◁タイムストップ

一定時間タイムが止まる(ボーナスステージのみ)



◁スピードシューズ

一定時間、通常より高速で移動できる



◁1UP

とると残りプレイヤー数が1人増える



◁ロケットシューズ (ソニックのみ)

とると一定時間スゴいスピードで空中を移動できる



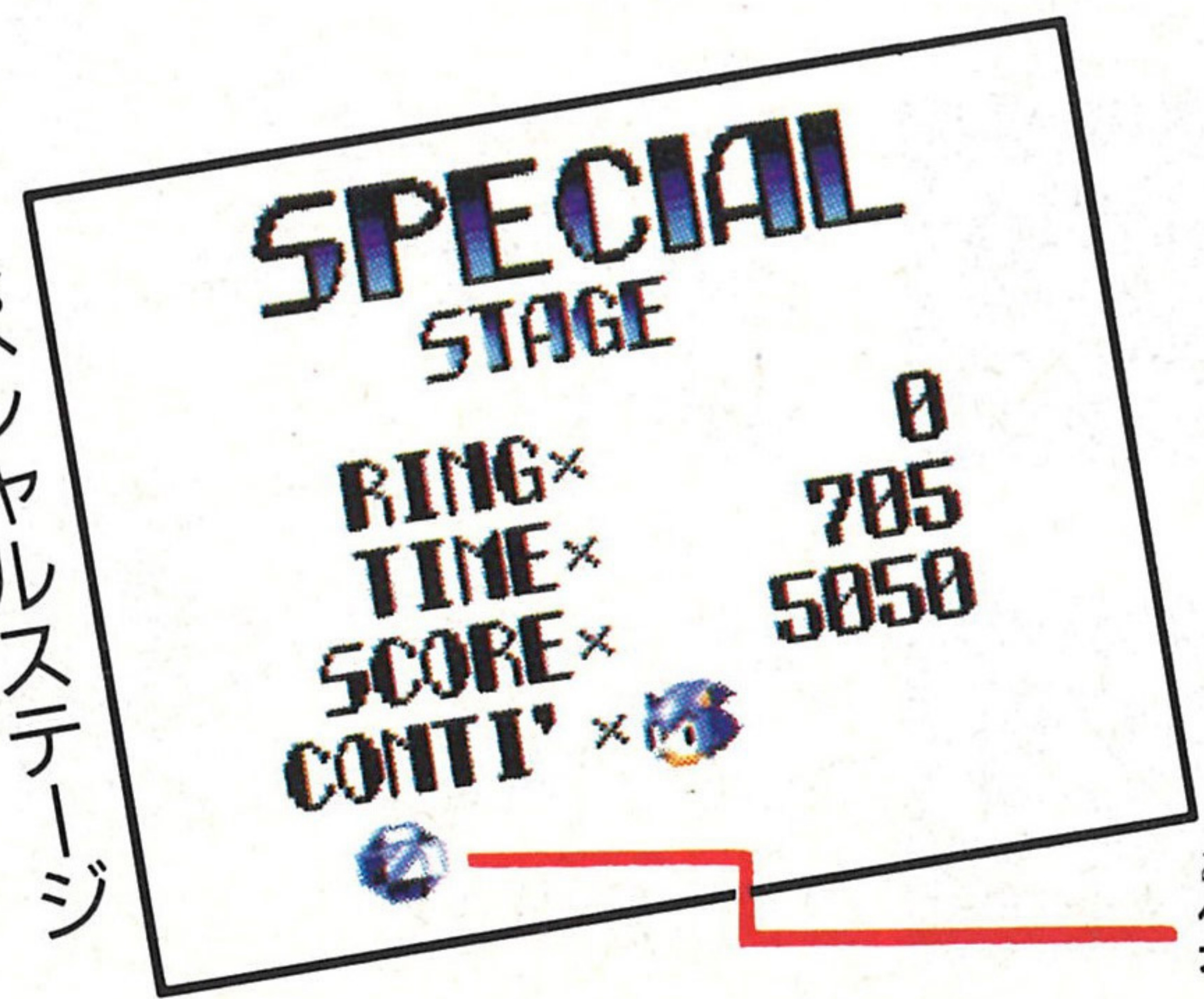
◀スペシャルステージ▶

タイム

ぜんぶ
全部で5ステージあり、ソニックでプレイしているときに、リングを100コ集めると進むことができます。(その場合リングの数は0にもどります。)タイムが0になる前に、どこかに隠されているカオスエメラルドを見つけだしてください。



スコア画面
スペシャルステージ



カオスエメラルドをとったとき、また、時間内にカオスエメラルドを見つけられなかった場合や、ソニックが下に落ちてしまったとき、スペシャルステージは終了します。

集めたカオスエメラルド(ソニックのみ)

スペシャルステージを抜けると、次のアクトのスタート地点までワープします。

カオスエメラルドをとれなかったときは、さらにリングを100コ集めて、同じステージに再挑戦してください。5コすべてのカオスエメラルドをとると、その後、スペシャルステージはありません。



カオスエメラルド

サウスアイランドに伝わる6コのカオスエメラルド。そのうち5コは各スペシャルステージの中に1コずつ隠されており、残りの1コはエッグマンが持っています。

カオスエメラルドをすべて集められるのはソニックのみ！そして全部そろえたときこそ、本当の平和がやってくるのです。




しょうかい ゾーン紹介



ターコイズヒル・ゾーン

あお そら みどり そうげん
青い空と緑の草原がどこまでも続くターコイズの丘。

ほんかくてき たたか まえ
本格的な戦いを前に、
まずは地元のサウスア
イランドでウォーミング
アップ! どんどんリング
を集め、ガンガン敵をや
っつけよう!





ギガロポリス・ゾーン

超近代的な建物がならぶ未来都市“ギガロポリス”...



美しい星空をバックに、ここでもソニック&テイルスは大
 暴れ！ 斜めにかたむいた橋はダッシュして一気に渡ろう。

GIGALOPOLIS
 ZONE







しょうかい
ゾーン紹介



スリーピングエッグ・ゾーン

そら う ふしぎ しま じつ つく むげん せかい
空に浮かぶ不思議な島。実はエッグマンが作りだした夢幻の世界なのだ！


しま
島のところどころにエッグマンの
ぞう
像があるのがいかにもアヤしい。
き
気をつけて、くれぐれもお
お
落ちない
ように…！



メカグリーンヒル・ゾーン

エッグマンがサウスアイランドのグリーンヒルを、^{きかい}機械の^{せかい}世界に^{かいぞう}改造
 した!?…かけつけてみれば^{はな}花も^き木も^{つち}土もすべてがメカに！
^{ゆる}許さないゾ、エッグマン!!

MECHA GREEN HILL ZONE






しょうかい
ゾーン紹介


アクアプラネット・ゾーン

い じげん せかい みずわくせい きみょう い
異次元世界の水惑星…奇妙な生きも
のがウヨウヨしている。水の中に
はい いき わす
入ったら息つきを忘れずに。





い き つ ぎ
息つき

みず なか いっていじかん
水の中で一定時間たつと、カウントが表示されます。
0になる前に水から出るか、水中
まえ みず で すいちゅう
に吹き出している泡にさわって息
つきをしてください。さもないと…
おぼ
溺れちゃうんデス。



エレクトリックエッグ・ゾーン


とうとうエッグマンの電子基地にたどりついた！
 けれどもコンピューターがすべてを取りしきるここ
 は、そう簡単には抜けられない。最後まであきらめ
 ずガンバレ！エッグマンとの対決は目前だ！！



エアパイプに吸い込まれたら、方向ボタンでコントロール！



エアパイプの分岐点にさしかかったら、進みたい方向に、方向
 ボタンを押してください。ただし、タ
 イミングよく押さないと、とんでもな
 いところまでとばされて…なーんてこ
 ともあるかも。



ELECTRIC
 EGG
 ZONE



てき
敵キャラクター



ドクター・エッグマン

負けても負けてもへこたれないエッグマン…


しょうこりもなく三たび登場！！

好きなものはカオスエメラルド。キレイなも


のはソニック。趣味はやっぱり世界征服だ！




バネモトラ




ツノツノ



ビートン




ホッピング・エッグバルカン



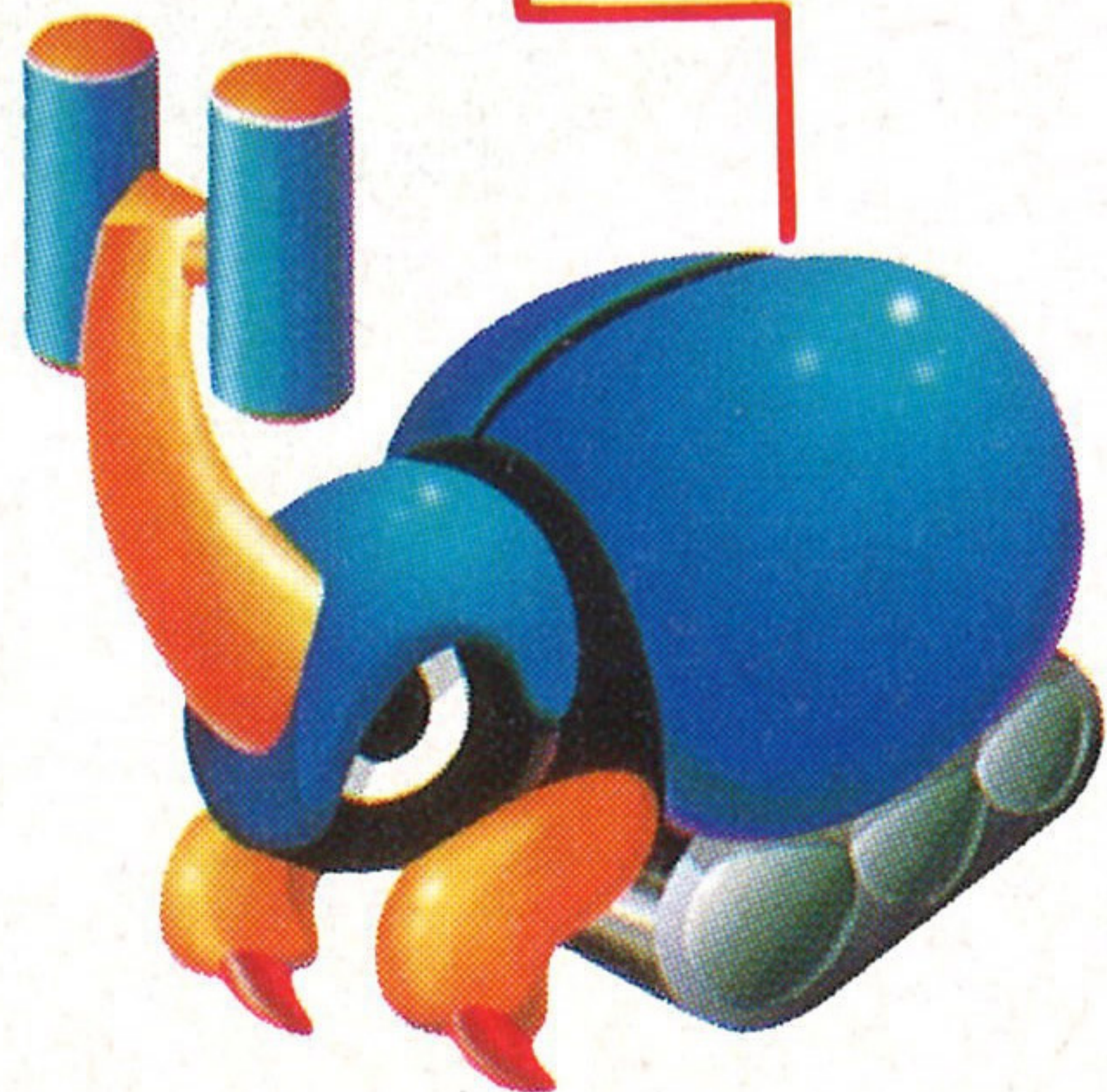


てき
敵キャラクター


フロッガー




ドカブトン




キラータキー号こう



グレート・バネモトラ・
ゴールド



カマドMAX



デンジャラス・ボールタワー

使用上のご注意

- カートリッジを抜き差しするときは、必ず本体の電源を切ってください。
- カートリッジを無理に折り曲げないでください。
- 端子部に触れたり、水でぬらしたりしないでください。
- 精密機器ですので、絶対に分解しないでください。また極端な温度条件のもとでの使用、保管は避けてください。
- シンナーやベンジンなどを使って、拭かないでください。
- ゲームで遊ぶときは暗い場所を避け、なるべく画面を離してください。疲れているときや睡眠不足でのプレイは避けてください。また、健康のため1時間ごとに10～20分の休憩をとってください。

健康上のご注意

ごくまれに強い光の刺激や点滅、テレビ画面などを見ていて、一時的に筋肉のけいれん・意識の喪失等の症状を起こす人がいます。こうした経験のある方は、ゲームで遊ぶ前に必ず医師と相談してください。また、ゲーム中にこのような症状が起きたときは、すぐにゲームをやめ、医師の診察を受けてください。

株式会社 **セガ・エンタープライゼス**

本 社 〒144 東京都大田区羽田1-2-12 お客様相談センター
フリーダイヤル ☎0120-012235 受付時間 月~金 10:00~17:00 (除く祝日)
札幌支店 〒062 北海道札幌市豊平区豊平五条3-2-34 ☎011(841)0248
関西支店 〒561 大阪府豊中市豊南町東2-5-3 ☎06(334)5331
博多支店 〒810 福岡県福岡市中央区白金2-5-15 ☎092(522)4715

修理について

修理を依頼されるときは、下記または各支店までお申しつけください。

株式会社セガ・エンタープライゼス 佐倉事業所 HE補修管理課

〒285 千葉県佐倉市大作1-3-4 ☎043(498)2610 (直通)

Patents: U.S. Nos. 4,442,486/4,454,594/4,462,076; Europe No. 80244; Canada No. 1,183,276;
Hong Kong No. 88-4302; Singapore No. 88-155; Japan No. 82-205605 (Pending)

セガ

ジヨイジヨイ テレフォン

セガからのホットライン。新作ゲームソフトや
楽しい情報を、どんどんお知らせしています。

札幌 011-832-2733

大阪 06-333-8181

東京 03-3236-2999

福岡 092-521-8181

☆電話番号をよく確かめて、正しくかけてください。



この取扱説明書は
エコマーク認定の
再生紙を使用して
います。

G-3331 672-1477

©1993 SEGA

株式
会社

セガ・エンタープライゼス