

GAME GEAR

# SONIC TAILS 2



ソニック  
&  
テイルズ  
2

取扱説明書

SEGA

# SONIC TAILS 2

ソニック&テイルス、  
またまた見参！

こんご 冒険も

音速パワーでぶっちぎれ!!



このたびはゲームギアカートリッジ「ソニック&テイルス2」を  
 お買い上げいただき誠にありがとうございました。  
 ゲームを始める前にこの取扱説明書をお読みいただきますと、  
 より楽しく遊ぶことができます。

## CONTENTS ————— もくじ

● プロローグ ***** 4	● ボーナスプレート ***** 18
● 操作方法 ***** 7	● アイテム ***** 19
● ゲームスタート ***** 8	● スペシャルステージ ***** 20
● アクション ***** 10	● タイムアタック ***** 22
● 基本アクション	● ゾーン紹介 ***** 23
● アイテムアクション	● キャラクター紹介 ***** 27
● その他	● エネミー ***** 31
● ゲームの進め方 ***** 15	● 使用上のご注意 ***** 34



「ワ——ッ！しまったー！！！」

その日ドクター・エッグマンは大失敗をやらかした。ソニックに隠れて、やっとの思いで集めたカオスエメラルドを、最終兵器テスト中の事故で、どこへともなく吹っ飛ばしてしまったのだ。なんとか6コのうち1コはとりもどしたものの、あとの5コはさて、どこへいったのやら見当もつかない。

「どうやらソニックにも気づかれてしまったようだゾ。なんとかヤツより先にエメラルドを回収しなくては…！」

一方ソニックとテイルスは、エッグマンの予想どおり、異変を察知してすでに行動を開始していた。そんなとき、あちこち駆けずり回ってエメラルドの情報を集めていた二人の前に、突然、見知らぬ人物が立ちはだかる。

「ソニック！この急<sup>きん</sup>覚<sup>め</sup>！お前<sup>まへ</sup>の野望<sup>やぼう</sup>はこのナックルが阻止<sup>しんし</sup>してやる！」  
「!?…??？」

わけのわからないうちに、  
なにかと邪魔<sup>じま</sup>してくるナ  
ックル。そして、こんな  
彼<sup>か</sup>らのやりとりを見て  
ニマリ<sup>ま</sup>している者<sup>もの</sup>が  
もう一人<sup>ひとり</sup>…。



「ヘッヘッヘーだ！ソニックもエッグマンもカ  
ンケーないぜ！<sup>おんろく</sup>連中がやりあってる間にカオス  
エメラルドはトレジャーハンター、ファンガ  
ザ・スナイパー<sup>さま</sup>様がもらったーっ！」

どうやら今度の事件は、いつもに  
も増してひとすじなわじ  
ゃいがないぞ。

どーするソニック！  
「決まってるだろ？<sup>ゆうき</sup> 勇気  
ひとつでなんでもでき  
るさ！」



# ★ 操作方法 ★



## スタートボタン

ゲームスタート  
ゲーム中に押すとポーズ  
(もう一度押すとゲーム再開)

## 方向ボタン

左右ボタン…走る (押し続けると加速)  
上ボタン…上を見る  
下ボタン…ふせる / 下を見る

## 1・2ボタン

回転ジャンプ (敵に向かって体当たり攻撃)





## ★ ゲームスタート ★



タイトル画面



タイトル画面でスタートボタンを押すと、ゲームが始まります。

スタートボタンを押さずに方向ボタン上か下を押すと、順にモードが切りかわります。画面表示を見てモードを確認しスタートボタンを押してください。

### ★ TIME ATTACK タイムアタック ★

タイムアタック用オリジナルコースでのタイムトライアル。ゴールまで一気に駆け抜けてタイムを競う！（→p.22）

### ★ 3D SPECIAL STAGE 3Dステージ ★

3Dスペシャルステージの練習コース。ここでリングをとるコツをつかんでから本番にのぞむと、失敗が少ないかも…



## ★ SOUND TEST サウンドテスト ★

ゲーム中のB.G.M.やSE(効果音)を聞くことができる。  
方向ボタン左右でソニックを動かしSONG(B.G.M.)か  
SEを選んでから、上下ボタンで番号を変えて1または  
2ボタン。(スタートボタンでタイトル画面にもどる。)



## ● プレイヤーセレクト ●

方向ボタン左右でソニックかテイル  
スを選んで、スタートボタンまたは  
1か2ボタンで決定します。





## ★ 基本アクション ★



スピンドッシュ → → ほうこう方向ボタンした下 + 1か2ボタン

かいてん回転しはじめたらほうこう方向ボタンをはなす。

ストライクダッシュ/ヘリテイル → → ほうこう方向ボタンうへ上 + 1か2ボタン



●ソニックのとき…  
いっしゅん一瞬、むてきじょうたい無敵状態で  
つ突っ走る！

◀ ストライクダッシュ



●テイルスのとき…  
いっせいのかん一定時間、から空を飛ぶ！  
ほうこう(方向ボタンでコントロール)

◀ ヘリテイル

くろまわりのジャンプ  
空中回転ジャンプ

パネでジャンプし、  
空中にいる間に1  
か2ボタンを押す。



◀パネでシ  
ャンプして



▶空中回転  
ジャンプ!

くろまわりの  
空中ヘリテイル

テイルスが、高いところから飛び降りたりパネでジャンプしたときなど、空  
中ちゆうにいる間に、方向ボタンほうこう上うへを押しながら1か2ボタンを押すと、ヘリテイル  
で滑空しながら下したに降りてくる。(ただし、上昇じゆうじようはできない。)



## ★ アイテムアクション ★

## ホッピング



とるとホッピングでハイジャンプ。左右ボタンで飛び跳ねながら移動。ただし、回転ジャンプするとなくなってしまう。



## スノーボード



雪上を豪快に疾走。左右ボタンで方向転換。1か2ボタンでジャンプ。ジャンプ中、もう一度1または2ボタンを押すか敵やトゲにぶつかるとうなくなる。



## スクリーシューズ (ソニックのみ)



とると一定時間、息つきなしで水中を自由に移動できる。方向ボタンで進行方向をコントロール。回転ジャンプするとなくなる。



## ハイスピードシューズ



一定時間、走るスピードがグーンとアップ。

## ハイスピードヘリテイル (テイルスのみ)



とると、ヘリテイルのスピードがアップ。

## ロケットシューズ



一定時間、猛スピードで空を飛び、1か2タンを押すと1回転して敵をかわす。







## ★ その他 ★

## スピンコースター

乗り込んで、方向ボタン下を押しながら1か2ボタンを押すと動き始め、勢いがつくと敵やトゲをものともせず突き進む。回転ジャンプすると降りることができ、壁に激突するとなくなる。



## シーテイル (テイルスのみ)



テイルス作製の万能潜水艦。方向ボタンでコントロールし、1ボタンを押すと、弾を撃って特定の壁を破壊する。また、ドリル部分で体当たりすると敵も倒す。方向ボタン下+1ボタンで加速し、水面に出て回転ジャンプすると降りることができる。乗ってる間は息つき不要。



# ★ ゲームの進め方 ★




敵を倒し、トラップをよけながらリングを集め、それぞれ3つのアクトに分かれている全6ゾーンをクリアしていきます。

## ★ 画面の見方 ★



- ① 持っているリングの数
- ② タイム：10:00 になるとタイムアウト。残りトライ数が1つ減る。
- ③ 残りトライ数：プレイヤーが倒れると1つずつ減っていき、0のときに倒れるとゲームオーバー。(→p.17)

# ★ ゲームの進め方 ★



## ★ リング ★

1コでも持っている場合はダメージを受けてもセーフ。ただしそのときは、集めたリングの数がドーンと減ってしまうので注意しましょう。



## ★ 1UP ★

リングを100コとると、残りトライ数が1つ増えます。

## ★ アクト&ゾーンクリア ★

各ゾーンのアクト1・2にある、ボーナスプレート（→p.18）を通過するとアクトクリア。タイムや持っているリングの数に応じてボーナス点がもらえます。そして、アクト3で敵のボスを倒すとゾーンクリアです。



ボーナスプレート

▼スコア画面

リングボーナス

スコア合計

SONIC GOT THROUGH	
ACT 1	
RING	x100 600
TIME	x100 1800
SCORE	18800
CONTI	3

タイムボーナス

コンティニュー回数

★ ゲームオーバー&コンティニュー ★

残りトライ数が0のときにプレイヤーが倒れるとゲームオーバー。ただし、コンティニュー回数が残っていれば次の画面になります。カウントが0になる前に1か2ボタンを押すと、コンティニュープレイできます。

CONTINUE

★ 9 ★

カウント

コンティニュー回数はゲームスタート時は1回ですが、スコアを5万点とるごとに1回ずつ増えます。

# ★ ボーナस्पレート ★

アクト1・2のゴールにあるボナースプレートに送れると、プレートが回転してちょっとラッキーなことがあるかもー



## リング

リングが10コ増える



## ソニック

プレイヤーがソニックのとき1UP、  
テイルスのときスコア1万点



## テイルス

プレイヤーがテイルスのとき1UP、  
ソニックのときスコア1万点



## ナックルズ

コンティニュー回数が1回増える



## 裏返し

やり直し (もう一度触ってください)



## カオスエメラルド

次のアクトで最初からリングを50  
コもってスタート



## フリッキー

ハズレ



# アイテム



とってトクする便利なアイテムたち。



## 10リング

リングが10コ増える



## 1UP

残りトライ数が1つ増える。



## タイム

スペシャルステージで、一定時間タイムが増える。



## マーカー

とると、プレイヤーが倒れてもその地点から再スタートできる。



## 無敵

一定時間、敵などからのダメージを受けない。



## ワープゲート

各ゾーンのアクト1 - 2にそれぞれ1コずつ隠されていて、リングを50コ以上もっていると、スペシャルステージ(→p.20)への道が開きます。

★すべてのカオスエメラルドを集めた後は現れません。



## ★ スペシャルステージ ★



2つのタイプのステージが全部で5ステージあります。  
リングを50コ集めてアイテムのワープゲートをとると、  
入口が現れるので、これをくぐってください。



スペシャル  
ステージへ

### ★ 2Dステージ ★

タイムが0になる前に、ゴールにいるファンクと対決し、  
カオスエメラルドを手に入れます。タイムが0になるが、  
途中で落ちてしまうと、ワープ地点にもどされます。



タイム

### ★ 3Dステージ ★

一定距離を進む間に、次々と現れるリングを決めら  
れた数（ステージの最初に表示）だけとると、カオ  
スエメラルドの場所へ移動します。ファンクと戦  
って、エメラルドをとってください。



とった  
リングの  
数



途中で障害物にぶつかると、しばらく動けなくなるので注意しましょう。  
表示された数のリングをとれなかったとき、ステージは終了し、ワープ地点にもどります。

うまくカオスエメラルドを手に入れると…

スコア画面が表示されて、ワープ地点にもどります。

SONIC GOT CHAOS EMERALDS	
RING	.100 7000
TIME	.100 9500
SCORE	2200

集めたカオス  
エメラルド

カオスエメラルドをとれなかったときは…

次のアクト（各ゾーンのアクト1・2）で、さらにリングを50コ集めてワープゲートのアイテムを見つけ、同じステージに再挑戦してください。5コすべてのカオスエメラルドをとると、その後スペシャルステージはありません。

## ★ タイムアタック ★



オリジナルコースを使って、ゴールまでいかに早くたどり着くかを競うタイムトライアルモードです。まず、プレイヤーセレクト画面でソニックがティールズを選び1か2またはスタートボタンを押してください。画面に「GO」サインが出たらスタートです。ゴールインすると、タイムアタックは終了しタイトル画面にもどります。

タイムアタック中にスタートボタンを押すと、ポーズ画面になり、次の表示が現れます。



● **RETRY** : プレイヤー選択画面にもどり、もう一度、コースの最初からやり直すことができる。

● **EXIT** : その場でタイムアタックを終了し、タイトル画面にもどる。方向ボタン上下で選び、1か2ボタンで決定してください。スタートボタンを押すと、そのままタイムアタックを続けます。



# ゾーン紹介



## グレートターコイズ ゾーン



美しい珊瑚礁の海をバックに、  
南の島を駆け抜ける！トロピカルでエコロジー(?)なステージ。



廃墟になった遊園地。コースターを  
乗り継いで進むスピード&エキサイ  
ティングゾーン。

## サンセットパーク ゾーン

歌えるもの  
なら歌って  
ごらん…!

♪ソニック&テイルスBGM選曲集“スピンコースターとまれない”♪

スピンコースターはしる 地雷をふんでもはしる  
トゲがあってもはしる まだはしる とまれない



しょうかい  
ゾーン紹介



メダジャングリラ  
ゾーン



じんさきみとろ おくなんまえ  
人跡未踏、10億年前のジャングル。巨  
大植物とそこなし沼のロストワールド。


♪♪ソニック&テイルスB.G.M.迷曲道♪♪  
♪♪“ジャングリラにきた”♪♪

ジャングリラにきてから それからドーシタ  
ジャングリラにきた木がおおいぞ  
ジャングリラにきた 木がとってもおおいぞ  
ジャングリラにきた  
ジャングリラにきてしまった  
ジャングリラにきてしまった



エッグマンが最終兵器  
のテストをしたため、  
雪と氷に閉ざされた常  
夏の島。

ロボットニックウィンター  
ゾーン



エッグ要塞ようさいに向かって、  
海中かいちゆうに行くソニック。でも水中すいちゆうにもトラップがいっぱいだ！息詰まるアンダーシーグラウンド。



### 息つき


水中すいちゆうで一定時間いっていじかんたつと、カウントかうんが表示ひょうじされます。  
0になる前まへに水みづから出るか、吹き出している泡あわに  
触ふって息つきしないと、溺おぼれてしまいますヨ。







# ゾーン紹介



やっとたどり着いた海底要塞。セキュリティシステムを突破して、最終兵器アトミックデストロイヤーを破壊しよう！



## エアパイプ

エアパイプに吸い込まれて分岐点にさしかかったら、進みたい方向に、方向ボタンを押してレッツ・ゴー！







## ソニック&テイルス

SONIC THE HEDGEHOG

MILES"TAILS"PROWER

いつもながらの大活躍、すっかりおなじみ超音速コンビが、またまた大あばれだ！前回は、結局ソニックでなければカオスエメラルドは集められなかったけれど、今度の冒険ではテイルスもたくましくなって、もう一人前。名実ともにソニックのよき相棒になっているぞ。



# ★ キャラクター紹介

## ドクターエッグマン & メタルソニック

こちらもおなじみ、毎度おさわがせ悪の天才科学者。世界征服の夢は絶対に捨てる<sup>あきら</sup>りしない…みたい(?) 今回は自分のドジでソニックと戦うはめになったので、ちょっと悔やんでいる。お手製の究極ロボット、メタルソニックを持ち出して対抗するつもりとのこと。



Dr. EGGMAN

METALSONIC



**KNUCKLES THE ECHIDNA**

**ナックルズ・ザ・エキドゥナ**

通称“ナックル”。正義感あふれるハリモグラだ。実はエッグマンにだまされて、ソニックのことを、カオスエメラルドを使って世界征服しようとしている悪党と思い込んでいる。短気で突っ走る性格だが、心は純真で素直。友達になればいいヤツなんだらうけど…。





## ファング・ザ・スナイパー

並空間に住むトレジャーハンターで、カオスエメラルドを集めているらしい。けっこうズル賢い悪党だけどやることはセコい。

コソコソ立ち回って人を出し抜こうとあくせくするものの、しばしば、詰めが甘くて最後にはコケちゃう…というオチャメなところがある。  
自慢は空飛ぶバイクだとか…。

**FANG THE SNIPER**



# エネミー



エッグマンが繰り出すさまざまなメカたち。どれにも、打倒ソニックを自指すエッグマンの気合が込められている。心してかかろう！

カメカ



ラビビーン



ボンバベリイ



スパイダルタップ





# エネミー



ペンギン  
ボマーズ



タータ=  
タルトル



ボンブラー



メカヒヨコ




ウッド=  
ブッタルンドルフ







ギガトーマス "ベン"



マーベ=シュポボラス号

♪♪ソニック&テイルスBGM迷曲選 "ボスが出たゾ" ♪♪

ボスがでたぞ

ソレソレ ソレソレ ソレソレ ソレ ソレソレ

ボスがでたぞ どんがらがった ドッコイシヨ

## 使用上のご注意

- カートリッジを抜き差しするときは、必ず本体の電源を切ってください。
- カートリッジを無理に折り曲げないでください。
- 端子部に触れたり、水でぬらしたりしないでください。
- 精密機器ですので、絶対に分解しないでください。また極端な温度条件のもとでの使用、保管は避けてください。
- シンナーやベンジンなどを使って、拭かないでください。
- ゲームで遊ぶときは暗い場所を避け、なるべく画面を離してください。疲れているときや睡眠不足でのプレイは避けてください。また、健康のため1時間ごとに10～20分の休憩をとってください。

### 健康上のご注意

ごくまれに強い光の刺激や点滅、テレビ画面などを見ていて、一時的に筋肉のけいれん・意識の喪失等の症状を起こす人がいます。こうした経験のある方は、ゲームで遊ぶ前に必ず医師と相談してください。また、ゲーム中にこのような症状が起きたときは、すぐにゲームをやめ、医師の診察を受けてください。

株式  
会社

セガ・エンタープライゼス

本社 〒144 東京都大田区羽田1-2-12

お問合せ先

お客様相談センター フリーダイヤル ☎0120-012235  
受付時間 月~金 10:00~17:00 (除く祝日)

## 修理について

修理を依頼されるときは、最寄りの各支店または事業所までお申しつけください。

- 札幌支店 HEサービスセンター 〒062 北海道札幌市豊平区豊平五条3-2-34 ☎011(841)0248(代表)
- 佐倉事業所 HEサービスセンター 〒266 千葉県佐倉市大作1-3-4 ☎043(458)2610(直通)
- 関西支店 HE修理係 〒581 大阪府豊中市豊南町東2-5-3 ☎06(334)6486(直通)
- 九州支店 HEサービスセンター 〒812 福岡県福岡市博多区博多駅南5-7-5 ☎092(452)6842(代表)

Patents: U.S. Nos. 4,442,486/4,454,594/4,462,076; Europe No. 80244; Canada No. 1,183,276;  
Hong Kong No. 88-4302; Singapore No. 68-155

新作ゲームソフトの案内や楽しい情報を、ジャンジャンお知らせします。

電話で

セガ ジョイジョイ  
テレフォン

- 011-842-8181
- 022-285-8181
- 03-3743-8181
- 052-704-8181
- 06-333-8181
- 082-292-8181
- 092-521-8181

札幌 仙台 東京 名古屋 大阪 福岡  
仙台 札幌 東京 名古屋 大阪 福岡

FAXで

セガ ファックス クラブ

SEGA・FAX・CLUB

03-5950-7790



- 1 ファックスの受話器を使ってコール。
- 2 音声ガイダンスにしたがってボタンを押せば、欲しい情報がファックスで送信されます。

\*プッシュ回数またはトーン切り替えのあるダイヤル互線をお使いください。

番号をよく確かめて、正しくかけてください。



この取扱説明書は  
エコマーク認定の  
再生紙を使用して  
います。

G-3356 672-2001

© SEGA 1994

株式会社 **セガ・エンタープライゼス**