

SONICTM MANIA



プロローグ

Dr.エッグマンの新たな野望

悪の天才科学者Dr.エッグマンが、またまた悪巧みをしている！
謎の鉱石“ファントムルビー”の存在を知ったエッグマンは、
最強のロボット軍団を“エンジェルアイランド”に送り込んだのだ。

まんまとファントムルビーの発掘に成功したエッグマンだったが、
突然周囲の時空が歪み、そこに居合わせたソニックたちも巻き込んで
“グリーンヒル”に飛ばされてしまった。

はたして、エッグマンの目的は？

ファントムルビーに秘められた力とは？

~~エッグマンの新たな野望~~ が、今はじまる!!


ソニックたちの新たな冒険

キャラクター紹介

SONIC THE HEDGEHOG

ソニック・ザ・ヘッジホッグ

史上最速のハリネズミ。謎の鉱石「ファントムルビー」の力で混乱を引き起こすDr.エッグマンとHBHを止めるため、世界を駆けめぐる。



MILES "TAILS" PROWER

マイルス "テイルス" パウアー

2本のシッポを持つ心優しい子ギツネ。自慢のシッポを回転させて空を飛ぶぞ！



KNUCKLES THE ECHIDNA

ナックルズ・ザ・エキドゥナ

エンジェルアイランドで生まれ育ったマスターエメラルドの守護者。滑空とカベ登りが得意。



Dr.EGGMAN

ドクター・エッグマン



自分勝手にわがままな、自称悪の天才
科学者。謎の鉱石を手に入れていった
い何を企んでいるのだろうか…?

HARD BOILED HEAVIES (HBH)

ハードポイルドヘビーズ

エッグマンによって作り出されたロボット軍団。エッグマンの命令に忠実に従い、ファントムルビーの発掘に成功したが、ファントムルビーの力によって姿を変えて暴走してしまう。



ヘビーキング

HBHのリーダー。
HBHメンバーを
束ねる優れた統
率力をもつ。

ヘビーガンナー

高火力な武器が
大好きな悪徳警
官。警察ヘリに
乗って登場!

ヘビーシノビ

「テルスター」をな
んと手裏剣替わり
に使う忍者もどき。

ヘビーマジシャン

手品の使い手。自
在に変形する帽子
で恐ろしいショー
を開催する!

ヘビーライダー

ジミーと呼ぶ暴
れ牛のようなモ
トラを乗りこな
して襲ってくる。

操作方法

クラシック2Dスクロールアクション!

「ソニック」シリーズ原点の『ソニック・ザ・ヘッジホッグ』をはじめ、クラシックシリーズから選りすぐりのステージを新たな仕掛けや驚きを多数追加して、一新。さらに、完全新規ステージも多数収録した、2Dスクロールアクションの最新作です。

懐かしくも新しい世界を所狭しと、ソニックが駆け抜け、テイルスが飛び回り、そしてナックルズがよじ登ります!



コントローラーと基本アクション

このゲームは1~2人用です。コントローラーを2つ用意すると2人同時にプレイすることができます。

各ゲーム機のコントローラーと基本アクションの説明は、それぞれ以下のボタンを押すと確認できます。

※画面がポップアップ表示されます。



ワイヤレスコントローラー(DUALSHOCK®4)



←→を入力すると移動
(入力し続けると走る)



走りながら↓を入力すると回転

方向キー

左スティック

立ち止まっているときに↑を押すと上方を見上げて、↓を押すとしゃがむ

(画面が上下にスクロール)



OPTIONSボタン

ゲーム中に押すとポーズメニューを表示

△ボタン

「アンコール」: キャラクターチェンジ

「タイムアタック」: 長押しでタイムアタックを再開

□ボタン

○ボタン

×ボタン

スピンジャンプ

(エネミーに体当たりすると、ダメージを与える)



↓を押したまま、○・×・□ボタンのいずれかを押す
↓を離すと、スピンドッシュする

Joy-Con™ (Joy-Conグリップ装着時)



左右ボタンを押すと移動
(押し続けると走る)



走りながら下ボタンを
押すと回転

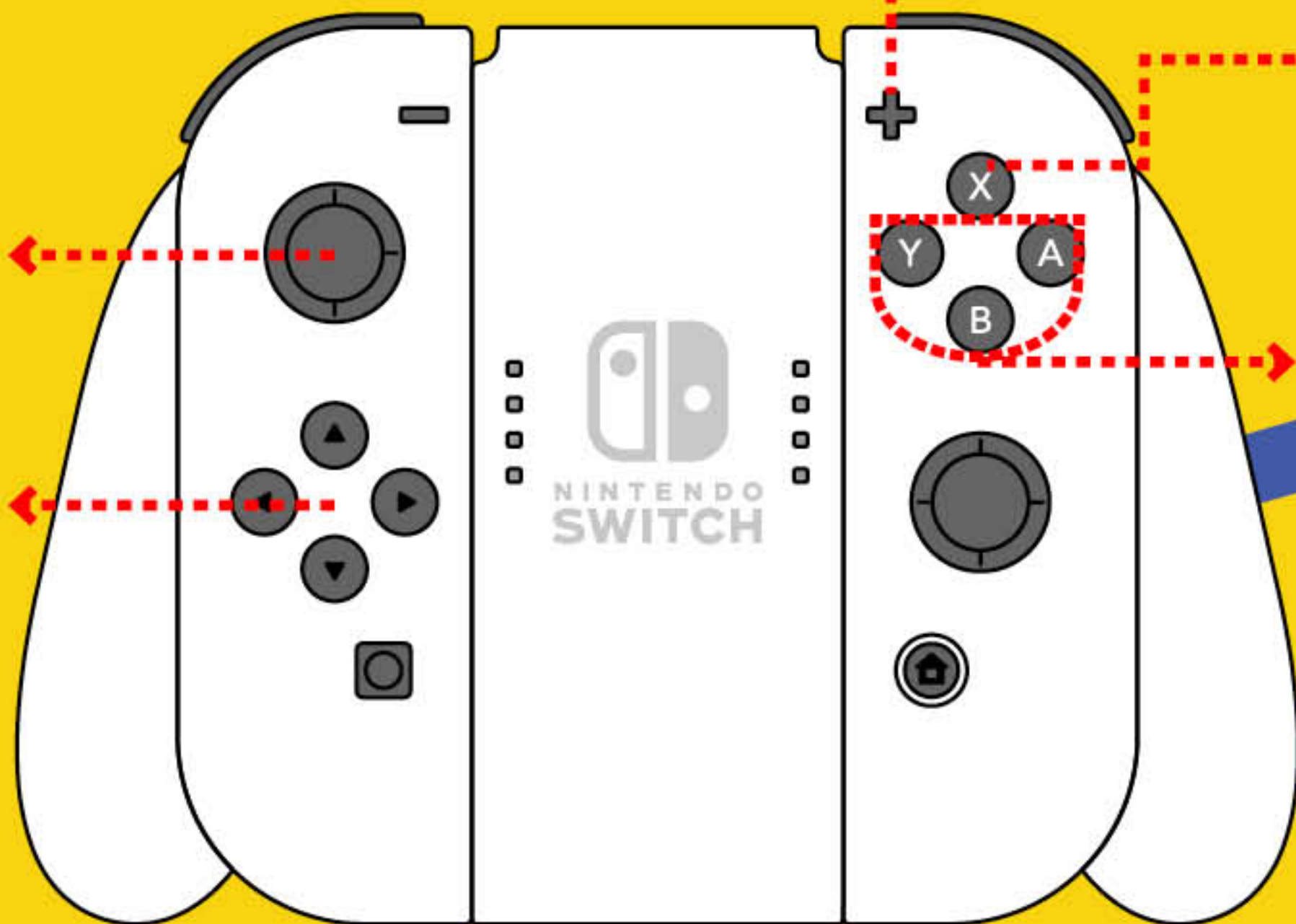


立ち止まっているとき
に上ボタンを押すと上
方を見上げて、下ボタ
ンを押すとしゃがむ

(画面が上下にスクロール)



下ボタンを押したまま、A・B・Yボタンのいずれかを押す
下ボタンを離すと、スピンドッシュする



Lスティック

方向ボタン

+ボタン
ゲーム中に押すとポーズメニューを表示

Xボタン
「アンコール」: キャラクターチェンジ
「タイムアタック」: 長押しでタイムアタック
を再開

Yボタン Aボタン
Bボタン

スピンジャンプ
(エネミーに体当たり
すると、ダメージ
を与える)



※Nintendo Switch Proコントローラーでも同様の操作が可能です。

Joy-Conを本体から取り外して、2つのコントローラーとして使うと2人同時にプレイすることができます。

Joy-Con (L)



左右を押すと移動
(入力し続けると走る)



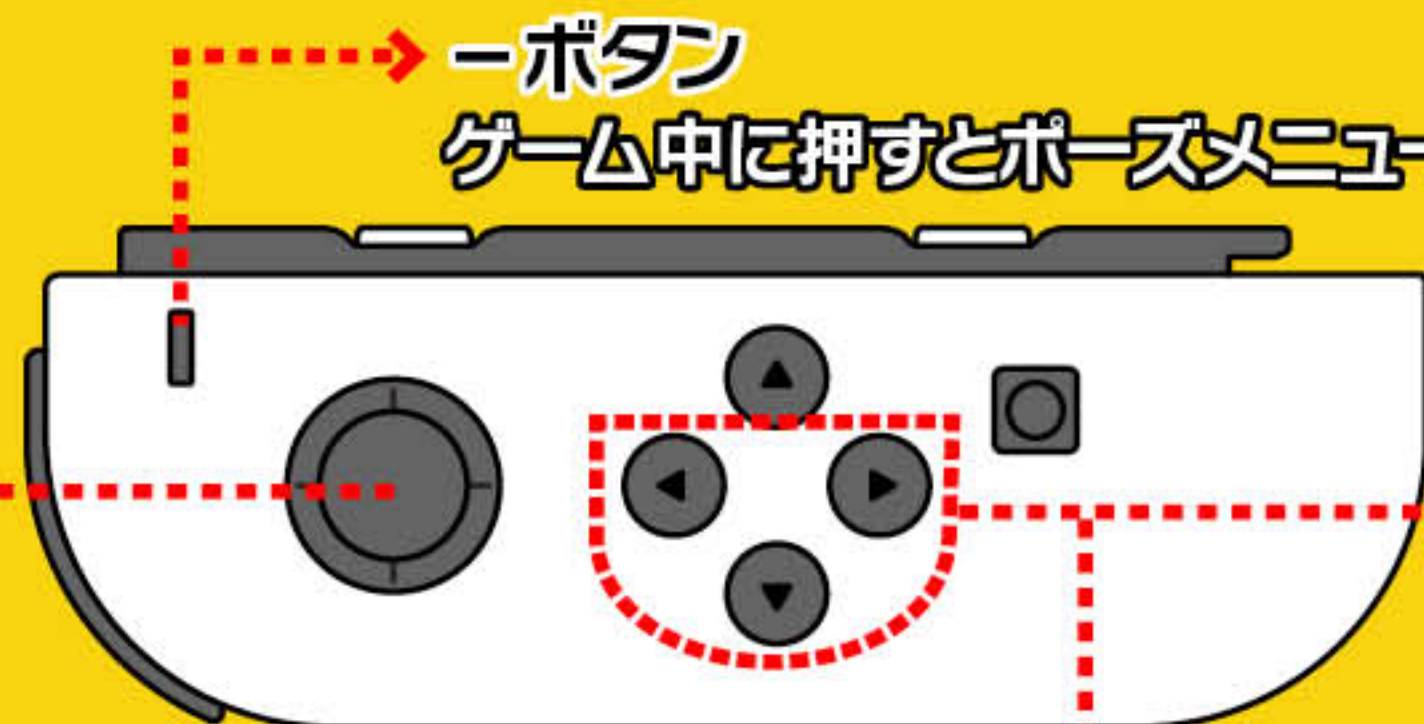
走りながら下を押すと
回転

Joy-Con (R)

スティック ←

立ち止まっているときに上を
押すと上方を見上げて、下を
押すとしゃがむ

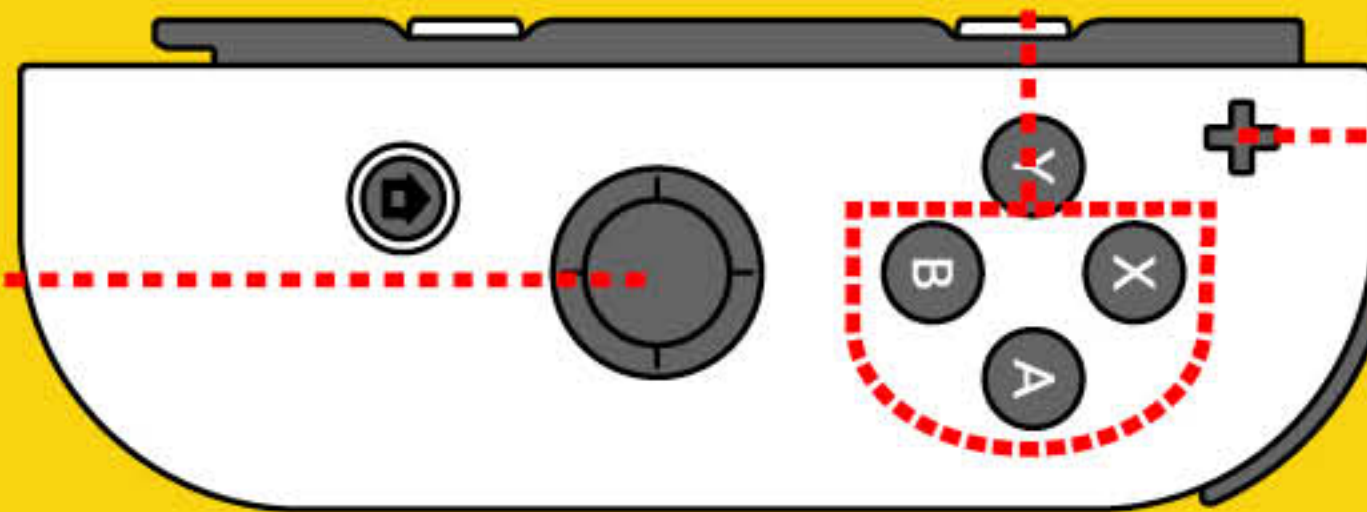
(画面が上下にスクロール)



-ボタン
ゲーム中に押すとポーズメニューを表示

スティック ←

スピンジャンプ
(エネミーに体当たり
すると、ダメージ
を与える)



+ボタン
ゲーム中に押すとポーズメニューを表示

下を押したまま、いずれかのボタ
ンを押す
下を離すと、スピンダッシュする



Xbox One ワイヤレスコントローラー



左右を押すと移動
(入力し続けると走る)



走りながら下を押すと
回転

(画面が上下にスクロール)

左スティック **L**

方向パッド **+**

立ち止まっているとき
に上を押すと上方を見
上げて、下を押すとしゃ
がむ



≡メニューボタン

ゲーム中に押すとポーズメニューを表示

Y

「アンコール」: キャラクターチェンジ
「タイムアタック」: 長押しでタイムアタック
を再開

X

B

A

スピンジャンプ

(エネミーに体当たり
すると、ダメージ
を与える)

下を押したまま、A・B・Xボタンのいずれかを押す
下を離すと、スピンドッシュする



キャラクター別アクション

ドロップダッシュ

〈ソニック〉



ジャンプ中にもう一度ジャンプボタンを押し続けると、着地した瞬間にダッシュします。急な坂道も素早く突破できます。

※「アクアバリア」「フレイムバリア」「サンダーバリア」のいずれかを身につけているときは、ドロップダッシュは出せません。

飛行／泳ぎ

〈テイルス〉



ジャンプボタンを連打すると、空を飛びます。水中では犬かき泳ぎになります。長い時間続けると、疲れて飛んだり泳いだりできなくなります。

協力プレイ

〈ソニック & テイルス〉

ソニック&テイルスでプレイ時、上空を見上げながらジャンプをするとテイルスが空を飛びます。その状態で飛んでいるテイルスに向かってスピンジャンプをすると、テイルスにつかまることが出来ます。ジャンプボタンを連打して通常では行けない高いところまで行ってみましょう。地面に足が着くか、下を押しながらジャンプボタンでテイルスから離れます。

※協力プレイは、「ストーリーモード」で「ソニック&テイルス」のキャラクターを選んだときのみ可能です。

※2Pプレイ時は、プレイヤー2が「テイルス」を操作できます。



滑空

〈ナックルズ〉



ジャンプ中にもう一度ジャンプボタンを押すと、滑空します。滑空中は方向転換したり、エネミーに体当たりをしてやっつけたりできます。ジャンプボタンを離すと着地します。

カベ登り

〈ナックルズ〉



滑空しながら壁にぶつかると壁に掴まれます。壁に掴まって登ったり降りたりできます。ジャンプボタンを押すと壁から離れます。

メインメニュー

タイトル画面でいずれかのボタンを押すと、メインメニューが表示されます。最初は「ストーリーモード」と「オプション」「その他」しか選べませんが、ゲームを進めていくとその他のメニューも選べるようになります。

● ストーリーモード

本作のメインモードです。ソニック・テイルス・ナックルズから操作キャラクターを選ぶことができます。

タイムアタック

タイムアタックのクリアタイムをインターネットにアップロードして、ランキングに参加することができます。

対戦モード

プレイヤー1vsプレイヤー2の対戦プレイが楽しめます。コントローラーを2つ接続してください。

オプション

ゲームの環境や設定を変更します。

その他

おまけモードです。ゲームを進めていくと、メニューがアンロックされます。

DLC

アップグレードパックを購入すると、マイティーやレイが選べるほか、▶「アンコールモード」が遊べるようになります。

ストーリーモード


データ選択

新しい冒険を始める場合は、「NEW」または「NO SAVE」を選んでください。「NO SAVE」はセーブを行わずにゲームを始めます。



新たに冒険を始める

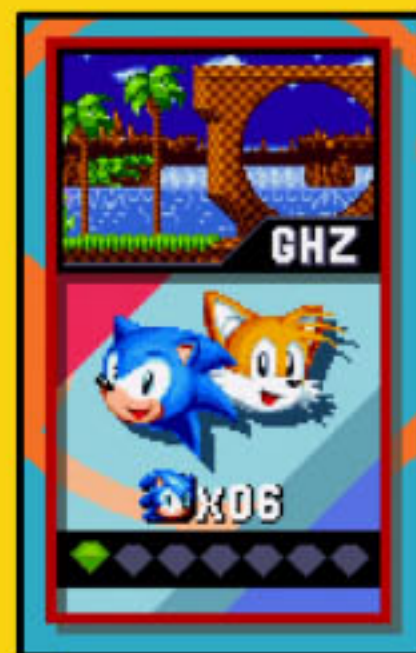
「NEW」の-slot を選ぶと最初からゲームを開始します。ゲームの途中経過は、ゾーンクリアごとに自動的に保存されます。



キャラクターを選ぶ

ソニック&テイルス・ソニック・テイルス・ナックルズの中からキャラクターを選びます。

※コントローラーを2つ接続している状態で「ソニック&テイルス」を選ぶと、プレイヤー2が「テイルス」を操作できます。



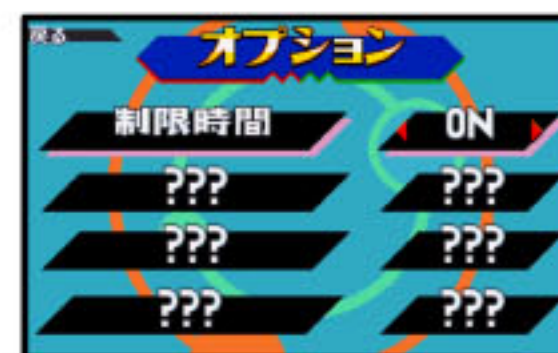
続きから再開する

途中経過が保存されているスロットを選ぶと、それまでに進んだゾーンのアクト1から再開します。

※削除したセーブデータは二度と復元できませんので、ご注意ください。

オプション

「オプション」を選ぶと、おまけ要素の設定を行うことができます。おまけ要素は「ボーナスステージ」でメダルを集めることで解放されます。



画面の見方



- ① **スコア**
スタートしてからのトータルスコア
- ② **タイム**
9'59"99を超えるとタイムオーバー
- ③ **リング**
1アクトで集めたリングの数。0のときにダメージを受けるとミス
- ④ **ハイパーリング**
ハイパーリングを取るとアイコンが表示される
- ⑤ **プレイヤーの残り数**
ミスすると残り数がマイナス1。1のときにミスをするゲームオーバー

ポーズメニュー

- コンティニュー……………ゲームを続行します。
- リトライ……………アクトの最初からプレイします。
- やめる……………メインメニューに戻ります。

冒険の進め方

ソニックたちは危険が待ち受ける数々のゾーンに挑んでいきます。各ゾーンにアクトは2つ。ボスキャラやDr.エッグマンをやっつけて島の動物たちを救出すればアクトクリアです。

リング

リングを取りながら先に進んでいきます。リングは1コでも持っていればダメージを受けてもミスになりません。ただし、すべてのリングがばらまかれてしまうので、急いで拾い集めましょう。


アイテム

アイテムボックスを見つけたらスピンジャンプやスピンドッシュでアタックすると、お得で便利なアイテムが手に入ります。アイテムをゲットすると一時的にパワーアップします。

仕掛け

各ゾーンには、ループや崩れる足場、スプリングなどさまざまな仕掛けやトラップがあります。アクションを駆使して仕掛けを利用したり、かわしたりしながらクリアしていきましょう。

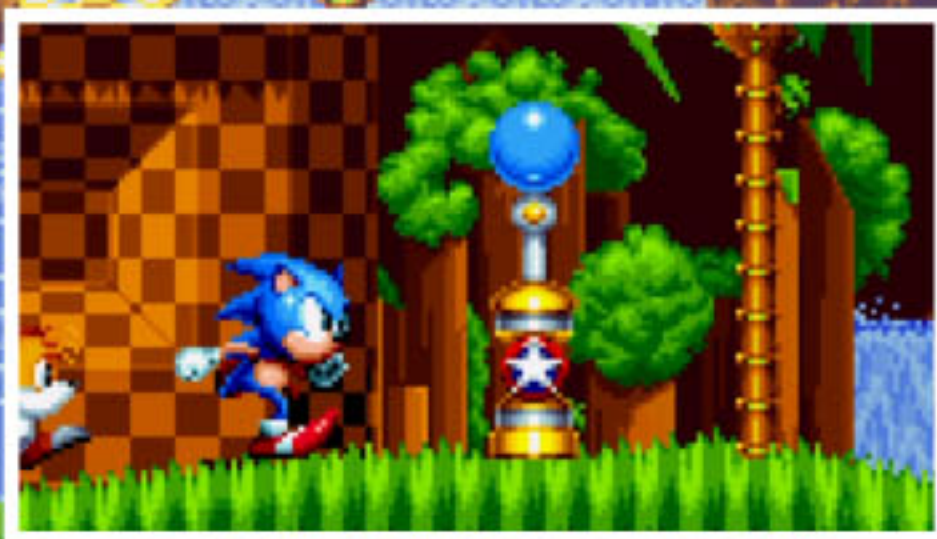
START!



ポイントマーカー

ポイントマーカーを通過すると、ミスをしたときに最後に通過したポイントマーカーから再開できます。

ポイントマーカーを通過したとき、リングを25コ以上持っているとき、ポイントマーカーからキラキラ光る星が輪になって現れます。この星の輪に飛び込めば、▶**ボーナスステージ**に進むことができます。



分岐ルート

ステージ内のいろいろな場面でルートが分岐しています。ルートによっては、リングやアイテムを大量にゲットできるチャンスが…!



怪しい場所を発見!?

巨大リングの中に入ると、▶**スペシャルステージ**へ!



S字パイプを通過

上のルートに進むと

下のルートに進むと



アイテムを大量ゲット!

ゲームオーバー

残りプレイヤー数がすべてなくなると、ゲームオーバーです。

ボス戦

アクトの最後に個性的なボスがソニックたちを待ち構え、あの手でこの手で攻撃してきます。弱点を探しだして倒しましょう。



ゴール

ゴールプレートに触れるか、捕獲カプセルの黄色いスイッチを押して中に閉じ込められている動物を解放すると、クリアです。



スコア画面

クリア時の残りタイムやリングの獲得数に応じてボーナスポイントが加算されます。



次の
ゾーンへ!!

アイテム

スピンジャンプでアイテムボックスを壊すと、いろいろなアイテムを手に入れることができます。



ビッグ10リング

リングが10コ増える



バリア

1回だけダメージを受けない



ハイパーリング

1回だけダメージを受けたときに大きなリングが散らばり、回収しやすくなる



ハイスピード

一定時間、走るスピードがアップ



無敵

一定時間、ダメージを受けなくなる



1UP

プレイヤーの残り数が1つ増える



エッグマントラップ

ダメージを受ける
(無敵状態を除く)

バリアの効果とスペシャルアタック

3つのバリアにはそれぞれ違った特徴があります。ジャンプ中にもう一度ジャンプボタンを押すとスペシャルアタックです。



アクアバリア

水中で息ができるようになる
スペシャルアタック：連続バウンド



フレイムバリア

火炎攻撃のダメージを受けない。水中に落ちるとなくなる
スペシャルアタック：火の玉ダッシュ



サンダーバリア

近くのリングを吸い寄せせる。水中に落ちるとなくなる
スペシャルアタック：2段ジャンプ



※テイルスとナックルズはスペシャルアタックは出せません。

ボーナスステージ

方向転換とジャンプを駆使してステージを走り、すべてのブルーボールに触るとステージクリアとなり ▶**メダル** を獲得できます。レッドボールに触るとステージ終了となってしまいます。



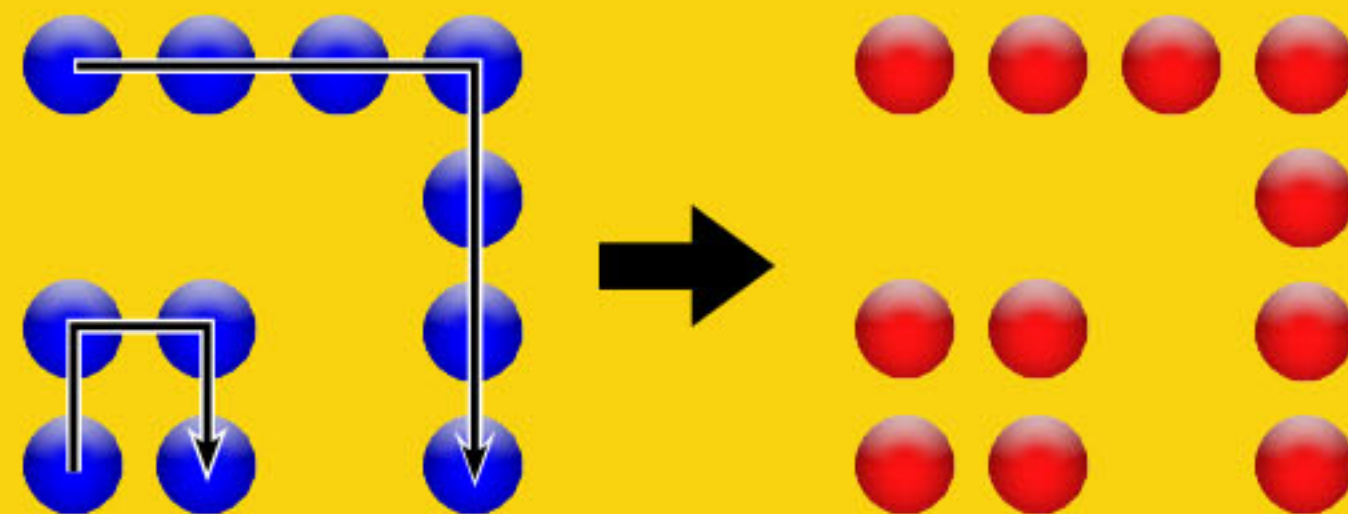
- ① ブルーボールの残り数
ステージ上のブルーボールの残り数
- ② ブルーボール
触るとレッドボールに変わる
- ③ リングの数
ステージ上のリングの残り数

- ④ イエローボール
触るとロングジャンプする
- ⑤ レッドボール
触ると強制的にステージ終了
- ⑥ バンパーボール
弾き返される

ルール

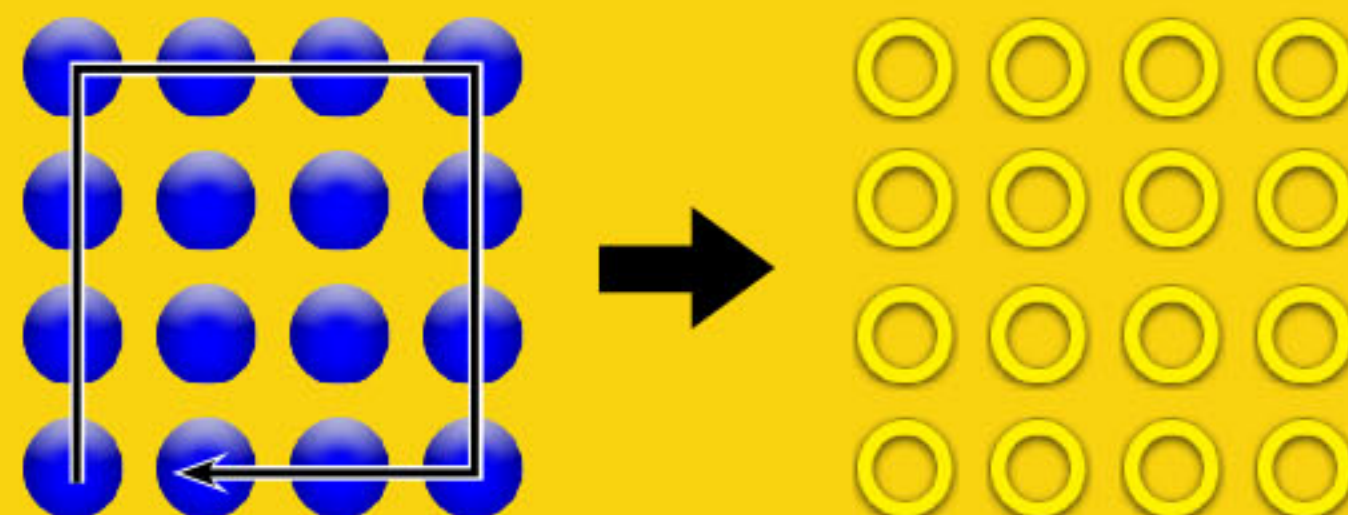
●ブルーボールに触るとレッドボールに変わる

ブルーボールに触ると、レッドボールに変わります。レッドボールに触るとステージ終了となってしまいますので、ご注意ください。



●ブルーボールの外周を囲むとリングに変わる

ブルーボールの一番外側を囲むと、リングに変わります。リングをすべて集めてクリアすると、ちょっとしたいいことが起こります。



※内側にレッドボールやバンパーボールがあると、外側のブルーボールに触ってもリングにはなりません。

スペシャルステージ

3D空間を移動しながらジャンプを駆使してUFOを追いかけます。UFOに追いつくと、ステージクリアです。残り時間がなくなるとステージから落ちるとステージ終了となってしまいます。



- ① UFO
UFOに追いつくとステージクリア
- ② リング
集めると残りタイムが増える
- ③ ボールゲージ
満タンになると速度がアップする
- ④ リング数(残りタイム)
残りタイムを表す
- ⑤ スピード表示
スピードのレベルを表示
- ⑥ ブルーボール
取るとボールゲージが溜まっていく

ルール

●ブルーボールを取っていくとスピードアップする

ブルーボールを取ることにボールゲージが溜まり、ゲージが満タンになると速度が1段階アップします。最大速度はマッハ3です。



●クリアできればカオスエメラルドがゲットできる

制限時間内にUFOに追いつくと重要アイテムである「カオスエメラルド」が手に入ります。7つのカオスエメラルドをすべて手に入れると……!?




タイムアタック

ステージを颯爽と駆け抜けて、クリアタイムの最速を目指しましょう。世界中のライバルとタイムを競うことができます。

1 キャラクターを選ぶ

ソニック・テイルス・ナックルズの中からキャラクターを選びます。



2 ゾーンとアクトを選ぶ

タイムアタックを行うゾーンとアクトを選びます。



※「ストーリーモード」で各ゾーンをクリアすると、「タイムアタック」で選べるアクトが増えます。

3 タイムアタックスタート

スタート地点を通過するとタイムアタック開始です。ゴール目指して突っ走りましょう。



4 タイムアタックランキングに参加する

ゴールしたらタイムをアップして、ランキングに参加することができます。



※ランキングに参加するには、インターネットに接続する必要があります。

※インターネットに関するご注意は、それぞれ以下のボタンを押してご確認ください。画面がポップアップ表示されます。

PlayStation®4 >

Nintendo Switch™ >

Xbox One >

対戦モード

プレイヤー1vsプレイヤー2の対戦モードです。プレイを始める前にコントローラーを2つ接続してください。

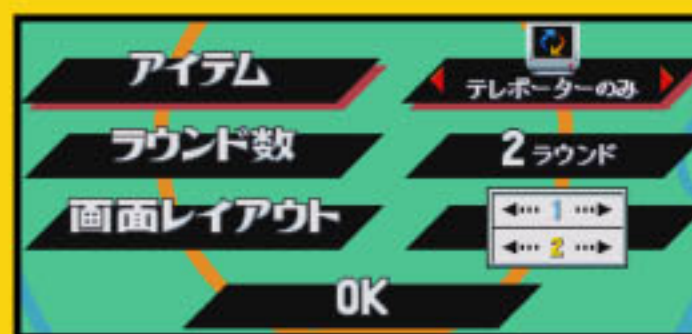
1 キャラクターを選ぶ

ソニック・テイルス・ナックルズの中からキャラクターを選びます。



2 対戦ルールを設定する

プレイヤー1がアイテムの出現パターンと対戦数、画面のレイアウトを決定します。



テレポーターのみ

プレイヤー同士の位置を入れ替える



ランダム

ランダムでアイテムを入手する

3 ゲームスタート

ゾーンとアクトを選んだら、ゲームスタート! 上下2つに分割された画面で対戦を行います。



※「ストーリーモード」で各ゾーンをクリアすると、「対戦モード」で選べるアクトが増えます。

※上画面がプレイヤー1、下画面がプレイヤー2です。

ルール

- ・対戦相手がゴールしてから60秒以内にゴールしないとタイムオーバー
- ・どちらも制限時間を超えると引き分け

4 結果発表

ゴールすると、「獲得リング数」「スコア」「アイテム数」「タイム」の項目ごとに上回った方が赤くハイライトされて、総合結果が表示されます。



オプション

映像

画面のエフェクトを以下の4つの中から選びます。



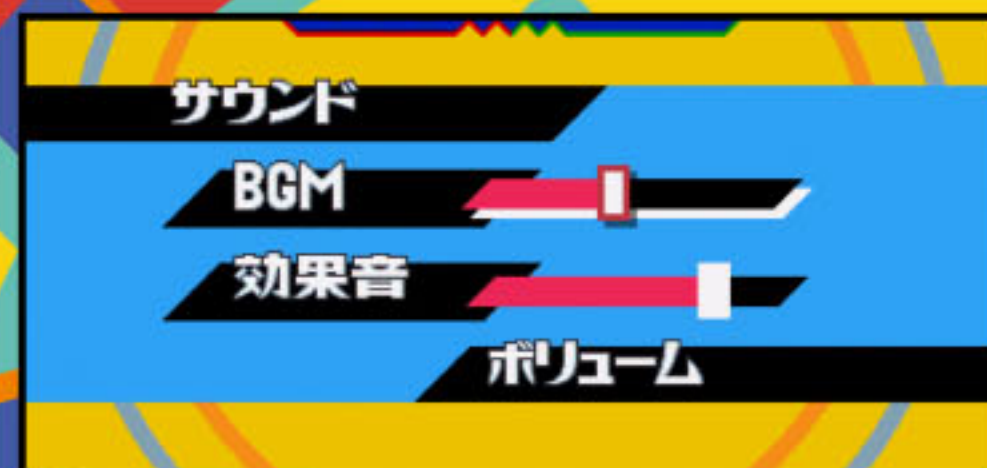
- クリーン ジャギーが目立たない綺麗な映像
- ブラウン管TV(強) ブラウン管テレビのシャープな映像
- ブラウン管TV(弱) ブラウン管テレビのソフトな映像
- エフェクト無し 映像効果をつけない

操作

コントローラー図と基本操作を確認します。

サウンド

「BGM」と「効果音」それぞれの音量を調整します。バーが右に行くほど、音量が大きくなります。



言語

ゲーム中の表示言語を9つの言語から選びます。



データ管理

セーブデータ等のさまざまなプレイデータを削除します。



『ソニックマニア・プラス』は、『ソニックマニア』に以下の要素が追加されたアップグレード版です。

※『ソニックマニア』のセーブデータを引き継いでプレイできます。

●新キャラクター登場!

新たに ▶“マイティー” と ▶“レイ” が操作キャラクターとして登場!
独自のアクションでソニックたちに負けじと大暴れするぞ!

※マイティーとレイは、「ストーリーモード」「アンコールモード」「タイムアタックモード」「対戦モード」でプレイできます。

●「アンコールモード」が追加!

「ストーリーモード」のクリア後のお話が楽しめる「アンコールモード」では、新たな仲間が…!
ステージの途中で交代しながら、クリアを目指そう!



●「タイムアタックモード」でリプレイが可能に!

「タイムアタックモード」でゴール後にリプレイ保存をすると、キャラクター選択画面からリプレイ映像を再生したり、挑戦したりできます。




●「対戦モード」で最大4人までプレイ可能!

「対戦モード」でプレイできる人数が2人から最大4人まで増えました!
画面分割のレイアウトはそれぞれ以下のとおりです。
コントローラーを持ち寄って、仲間とワイワイ楽しもう!



3人プレイ時



4人プレイ時

追加キャラクターの紹介

MIGHTY THE ARMADILLO

マイティー・ザ・アルマジロ

驚異的な防御力を持つアルマジロ。
甲羅は攻撃から身を守るだけでなく、
丸まって攻撃することもできる。

ハンマードロップ

ジャンプ中にもう一度ジャンプボタンを押すと、丸まった状態で地面に急降下します。足元にいるエネミーを倒すほか、木の上に隠されたアイテムボックスを落とす効果もあります。



RAY THE FLYING SQUIRREL

レイ・ザ・フライングスクイレル

テンション高めの若いムササビ。冒険が大好きで、しばしば空を舞って上空から見下ろしている。

エアグライド

風を受け、空を舞うことができます。ジャンプ中にもう一度ジャンプボタンを押し続けると滑空を始め、体を上下に傾けることで飛距離を延ばすことができます。



ストーリー

別次元でレジスタンスの一員としてDr.エッグマンと戦った後、エンジェルアイランドに戻ってきたソニック。

ところが、ファントムルビーを追いかけていくとそこには捕獲カプセルに閉じ込められた2人の姿が…!?
彼らは、かつてともに冒険を繰り広げたアルマジロのマイティーとムササビのレイ。

またしても奪われてしまったファントムルビーを追求め、ソニックは休む間もなく走り出す。
大丈夫！ なんてったって今回は頼もしい仲間が加わったから！



仲間と交代してクリアを目指せ！

「アンコールモード」では、仲間と協力してクリアを目指していきます。キャラクターチェンジのボタンを押すと、同行しているキャラクターと交代できます。

ステージ内にあるキャラクターのアイテムボックスを獲得すると、仲間に加わります。プレイ中のキャラクターがミスをしてしまったら、他のキャラクターの出番です。最後に残ったキャラクターがミスをすると、ゲームオーバーです。



「アンコールモード」では、対戦モードとは効果が異なる「テレポーター」「ランダム」のアイテムが出現！

ピンボールステージ

「アンコールモード」でリングを50コ以上持っているときにポイントマーカーを通過すると星の輪が現れて、「ピンボールステージ」に進むことができます。

ピンボールステージでは、ボールになったソニックたちをフリッパーではじき返しましょう。ボールを落とすとステージ終了です。



センターゾーンの穴に入ると…



クレーンゲームに突入！
アイテムゲットのチャンス！

ボールのはじき方

●ホールド


ボールの勢いが弱ければ、フリッパーを上げたままにしてボールを止めることができます。



●狙いを定める

フリッパーでボールをはじくとき、早めか遅めかでボールの飛ぶ方向が変わります。狙いたい方向とタイミングを覚えましょう。





- アクションゲームはスポーツのようなものだ。毎日練習すれば確実に上達していく。
- 各ゾーンには、いろんなルートがある。最短ルートや隠し部屋を探したりしてみよう。
- プロペラ飛行するテイルスにつかまれば空中移動もできる。家族や友達を誘って遊べば、難しいステージもクリアできるかもしれない。

アソビン教授
Prof.ASOBIN

ゲームソフトインターネットアンケートのお知らせ

抽選でオリジナルグッズプレゼント!!

弊社では今後の参考にさせていただくため、インターネットでのアンケートを実施しております。ご協力いただきました方の中から抽選で「ソニックマニア・プラス オリジナルグッズ」または「セガゲームスオリジナルQUOカード」をプレゼントさせていただきます。アンケートにご協力いただける方は、以下の方法でアンケートページにアクセスして、注意事項をよくお読みになってからアンケートにお答えください。

二次元コードでアクセス!

スマートフォンやタブレットをお使いの方はこちらから



URLでアクセス! <https://sega.jp/enquetel>

Nintendo Switch パスワード

1 1 3 1

PlayStation®4 パスワード

3 8 7 0

注意事項

- ※アンケート実施期間は発売日から3ヶ月間です。
- ※価格改定版などのソフトはアンケートを実施していない場合がありますので、あらかじめご了承ください。
- ※携帯電話/PHSからのご回答は出来ません。
- ※日本国内向けのゲームソフトに限ります。

- ※お寄せいただいた個人情報は、弊社内で厳重に管理し、ご本人様の事前許可を得た場合、並びに法令により開示が求められた場合を除き、第三者へ開示することはありません。
- ※お寄せいただいた内容に関する回答は一切行っておりません。
- ※当選者の発表は、発送をもってかえさせていただきます。

株式会社 セガゲームス 〒140-8583 東京都品川区東品川1-39-9

このソフトに関するお問い合わせ先

セガ カスタマーサポート ナビダイヤル 0570-000-353

受付時間 10:00～17:00 月～金（祝日及び弊社指定休日を除く）

※ナビダイヤルよりお受けし、通話料がかかります。

※日本国内向けのゲームソフトに限ります。

※ゲームの内容や攻略法に関するお問い合わせにはお答えしておりません。

メールによるお問い合わせ <https://sega.jp/contact/soft/>

よくあるご質問

知りたいことがあれば、お問い合わせの前にまずはセガ公式サイト内にある「よくあるご質問」ページをご覧ください。

<https://faq.sega.jp/>

アソビン教授
Prof.ASOBIN



SEGA[®]

<https://sega.jp/>

セガのオフィシャルサイトです。

セガ 公式サイト

家庭用ゲームからアミューズメント施設、会社案内まで情報が満載。
セガの“今”がわかる公式サイトで最新情報をチェック！



※WEBマニュアルの内容は発売日時点のものです。アップデートによって、仕様が追加・変更される場合があります。あらかじめご了承ください。

SEGA and the SEGA logo are registered trademarks of SEGA Holdings Co., Ltd. or its affiliates.

禁無断転載

© SEGA



HYPERKINETIC



"PS", "PlayStation", "PS4" and "DUALSHOCK" are registered trademarks or trademarks of Sony Interactive Entertainment Inc.

"Sony Entertainment Network" is a trademark of Sony Corporation.

Library programs ©Sony Interactive Entertainment Inc.

Nintendo Switchのロゴ・Nintendo Switchは任天堂の商標です。

本ソフトウェアでは、フォントワークス株式会社のフォントを使用しています。

フォントワークスの社名、フォントワークスフォントの名称は、フォントワークス株式会社の商標または登録商標です。

本ソフトを許可なく複製・改変・レンタル・営利目的に使用・公に上映、送信することを禁止します。これらを行った場合には法的措置を取ることがありますのでご注意ください。

Unauthorized copying, reproduction, rental, pay for play, public performance or transmission of this game is a violation of applicable laws.