



HRVATSKI SABOR

KLASA: 022-03/18-01/134

URBROJ: 65-18-02

Zagreb, 30. kolovoza 2018.

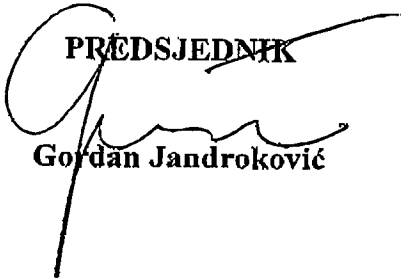
**ZASTUPNICAMA I ZASTUPNICIMA
HRVATSKOGA SABORA**

**PREDSJEDNICAMA I PREDSJEDNICIMA
RADNIH TIJELA**

Na temelju članka 33. stavka 1. podstavka 3. Poslovnika Hrvatskoga sabora u prilogu upućujem, *Izvešće o korištenju Europskih strukturnih i investicijskih fondova i prepristupnih programa pomoći Europske unije za razdoblje od 1. siječnja do 30. lipnja 2017. godine*, koje je predsjedniku Hrvatskoga sabora u skladu sa Zaključkom Hrvatskoga sabora, donijetim na 14. sjednici, održanoj 24. listopada 2014. godine, podnijela Vlada Republike Hrvatske, aktom od 30. kolovoza 2018. godine.

Za svoje predstavnike, koji će u njezino ime sudjelovati u radu Hrvatskoga sabora i njegovih radnih tijela, Vlada je odredila Gabrijelu Žalac, ministricu regionalnoga razvoja i fondova Europske unije, Velimira Žunca, državnog tajnika u Ministarstvu regionalnoga razvoja i fondova Europske unije, te mr. sc. Anu Odak, pomoćnicu ministricu regionalnoga razvoja i fondova Europske unije.

PREDSJEDNIK


Gorđan Jandroković



VLADA REPUBLIKE HRVATSKE

Klasa: 022-03/18-14/09

Urbroj: 50301-25/14-18-1



Zagreb, 30. kolovoza 2018.

PREDSJEDNIKU HRVATSKOGA SABORA

Predmet: Izvješće o korištenju Europskih strukturnih i investicijskih fondova i pretpripravnih programa pomoći Europske unije za razdoblje od 1. siječnja do 30. lipnja 2017. godine

U skladu sa Zaključkom Hrvatskoga sabora, klase: 022-03/14-01/101, urbroja: 6511-14-06, donijetim na 14. sjednici, održanoj 24. listopada 2014. godine, Vlada Republike Hrvatske podnosi Izvješće o korištenju Europskih strukturnih i investicijskih fondova i pretpripravnih programa pomoći Europske unije za razdoblje od 1. siječnja do 30. lipnja 2017. godine.

Za svoje predstavnike, koji će u njezino ime sudjelovati u radu Hrvatskoga sabora i njegovih radnih tijela, Vlada je odredila Gabrijelu Žalac, ministricu regionalnoga razvoja i fondova Europske unije, Velimira Žunca, državnog tajnika u Ministarstvu regionalnoga razvoja i fondova Europske unije, te mr. sc. Anu Odak, pomoćnicu ministricu regionalnoga razvoja i fondova Europske unije.


PREDSJEDNIK

mr. sc. Andrej Plenković

**IZVJEŠĆE O KORIŠTENJU EUROPSKIH STRUKTURNIH I INVESTICIJSKIH
FONDOVA I PRETPRISTUPNIH PROGRAMA POMOĆI
EUROPSKE UNIJE ZA RAZDOBLJE
OD 1. SIJEČNJA DO 30. LIPNJA 2017. GODINE**

SADRŽAJ

1. UVOD	4
2. SAŽETI PREGLED PROVEDBE EUROPSKIH STRUKTURNIH I INVESTICIJSKIH FONDOVA, STRUKTURNIH INSTRUMENATA EUROPSKE UNIJE I INSTRUMENTA PRETPRISTUPNE POMOĆI PROGRAMA IPA	5
2.1. PREGLED PROVEDBE (OPERATIVNIH) PROGRAMA FINANCIJSKOG RAZDOBLJA 2014. – 2020.....	5
2.2. PREGLED PROVEDBE KOMPONENTI PROGRAMA IPA I OPERATIVNIH PROGRAMA FINANCIJSKOG RAZDOBLJA 2007. – 2013.....	7
3. DETALJNI PREGLED PROVEDBE (OPERATIVNIH) PROGRAMA FINANCIJSKE PERSPEKTIVE 2014. – 2020	9
3.1. OPERATIVNI PROGRAM „KONKURENTNOST I KOHEZIJA“.....	9
3.2. OPERATIVNI PROGRAM „UČINKOVITI LJUDSKI POTENCIJALI“.....	15
3.3. PROGRAM RURALNOG RAZVOJA REPUBLIKE HRVATSKE ZA RAZDOBLJE 2014. – 2020.....	19
3.4. OPERATIVNI PROGRAM ZA POMORSTVO I RIBARSTVO.....	25
3.5. OPERATIVNI PROGRAM ZA HRANU I/ILI OSNOVNU MATERIJALNU POMOĆ U OKVIRU FONDA EUROPSKE POMOĆI ZA NAJPOTREBITIJE.....	28
3.6. PROGRAMI TERITORIJALNE SURADNJE ZA FINANCIJSKO RAZDOBLJE 2014. – 2020.....	30
3.6.1. Interreg IPA program prekogranične suradnje Hrvatska – Bosna i Hercegovina – Crna Gora 2014. – 2020.....	30
3.6.2. Interreg IPA program prekogranične suradnje Hrvatska – Srbija 2014. – 2020.....	30
3.6.3. Program prekogranične suradnje Interreg V-A Italija – Hrvatska 2014. – 2020.....	31
3.6.4. Program prekogranične suradnje Interreg V-A Slovenija – Hrvatska 2014. – 2020.....	31
3.6.5. Program prekogranične suradnje Interreg V-A Mađarska – Hrvatska 2014. – 2020.....	31
3.6.6. Program transnacionalne suradnje Interreg V-B Dunav 2014. – 2020.....	31
3.6.7. Interreg V-B Jadransko-jonski program transnacionalne suradnje 2014. – 2020.....	32
3.6.8. Program transnacionalne suradnje Interreg V-B Mediteran 2014. – 2020.....	32
3.6.9. Program transnacionalne suradnje Interreg V-B Središnja Europa 2014. – 2020.....	32
3.6.10. Program međuregionalne suradnje INTERREG EUROPE 2014. – 2020.....	33

3.6.11. Program međuregionalne suradnje INTERACT III 2014. – 2020.	33
3.6.12. Program međuregionalne suradnje URBACT III 2014. – 2020.	33
3.6.13. Program međuregionalne suradnje ESPON 2020	33
4. DETALJNI PREGLED PROVEDBE OPERATIVNIH PROGRAMA FINANCIJSKOG RAZDOBLJA 2007. – 2013. I INSTRUMENTA PRETPRISTUPNE POMOĆI PROGRAMA IPA.....	35
4.1. OPERATIVNI PROGRAM „PROMET“	35
4.2. OPERATIVNI PROGRAM „ZAŠTITA OKOLIŠA“	38
4.3. OPERATIVNI PROGRAM „REGIONALNA KONKURENTNOST“	41
4.4. OPERATIVNI PROGRAM „RAZVOJ LJUDSKIH POTENCIJALA“	44
4.5. KOMPONENTA I PROGRAMA IPA – POMOĆ U TRANZICIJI I JAČANJE INSTITUCIJA	46
4.6. KOMPONENTA II PROGRAMA IPA – PREKOGRANIČNA SURADNJA	48
4.7. KOMPONENTA V PROGRAMA IPA – RURALNI RAZVOJ	50
4.8. OPERATIVNI PROGRAM ZA RIBARSTVO REPUBLIKE HRVATSKE ZA PROGRAMSKO RAZDOBLJE 2007. – 2013.	53
5. NEPRAVILNOSTI	54
6. JAČANJE SUSTAVA I POVEĆANJE UČINKOVITOSTI PROVEDBE EUROPSKIH STRUKTURNIH I INVESTICIJSKIH FONDOVA.....	58
7. PREGLED ISPUNJAVANJA PRETHODNIH (EX-ANTE) UVJETA ZA KORIŠTENJE ESI FONDOVA 2014. – 2020.	59
8. ZAKLJUČAK.....	63
Kratice	64
Popis grafikona.....	66
Popis tablica	67

1. UVOD

Temeljem Zaključka Hrvatskoga sabora donesenog na 14. sjednici održanoj 24. listopada 2014. godine, Vlada Republike Hrvatske (VRH) obvezna je Hrvatskom saboru podnositi redovna šestomjesečna izvješća o korištenju europskih strukturnih i investicijskih (ESI) fondova i prepristupnih programa pomoći Europske unije (EU).

Izvješće o korištenju ESI fondova i prepristupnih programa pomoći EU za razdoblje od 1. siječnja do 30. lipnja 2017. godine (u daljnjem tekstu: Izvješće) obuhvaća ključne podatke o provedbi (operativnih) programa financijskog razdoblja 2014. – 2020.: Operativnog programa Konkurentnost i kohezija (OPKK), Operativnog programa Učinkoviti ljudski potencijali (OPULJP), Programa ruralnog razvoja (PRR) i Operativnog programa za pomorstvo i ribarstvo (OPPiR) polazeći od financijskih pokazatelja uspješnosti apsorpcije pojedinog (operativnog) programa, i to statusa ugovaranja, plaćanja i ovjeravanja, s posebnim osvrtom na trendove koji se mogu identificirati u odnosu na prethodno izvještajno razdoblje. Pored financijskih pokazatelja iskorištenosti ESI fondova za svaki (operativni) program, Izvješće daje opisni prikaz stanja provedbe korištenja sredstava iz ESI fondova kroz prikaz pojedinih (operativnih) programa, s informacijama o tijelima u sustavu upravljanja i kontrole, pregledu objavljenih postupaka dodjele bespovratnih sredstava i drugim informacijama relevantnim za izvještajno razdoblje.

Također, Izvješće obuhvaća ključne podatke o provedbi Operativnih programa „Promet“ (OPP), „Zaštita okoliša“ (OPZO), „Regionalna konkurentnost“ (OPRK), „Razvoj ljudskih potencijala“ (OPRLJP) i Operativnog programa za ribarstvo, I, II i V komponente programa Instrumenta prepristupne pomoći (IPA) u financijskom razdoblju 2007. – 2013. polazeći od financijskih pokazatelja uspješnosti apsorpcije pojedine komponente odnosno operativnog programa, i to statusa ugovaranja, plaćanja i ovjeravanja, s posebnim osvrtom na trendove koji se mogu identificirati u odnosu na informacije o statusu provedbe pojedine komponente programa IPA odnosno operativnog programa iz prethodnog izvještajnog razdoblja. Pored financijskih pokazatelja, Izvješće nudi opisni prikaz stanja provedbe svakog Operativnog programa i svake od komponenata programa IPA. Također, Izvješće sadrži i informacije o regionalnoj pokrivenosti (na razini županija, izraženo u postocima) ugovorenih projekata, tamo gdje su predmetni podaci dostupni s obzirom na status provedbe.

S jedne strane prikazuje se status koji se odnosi na predmetno izvještajno razdoblje (od 1. siječnja do 30. lipnja 2017. godine), te s druge strane status koji se odnosi na ukupno, kumulativno razdoblje od početka provedbe zaključno s 30. lipnja 2017. godine.

Nadalje, Izvješće nudi sažeti pregled utvrđenih nepravilnosti u korištenju fondova EU i poduzetih postupanja po istima te pregled ispunjavanja prethodnih (*ex-ante*) uvjeta za korištenje ESI fondova 2014. – 2020.

Za razdoblje od 1. siječnja 2014. do 30. lipnja 2016. pripremljeno je pet Izvješća u jedinstvenom paketu koja je Hrvatski sabor prihvatio 14. srpnja 2017. godine. U međuvremenu je pripremljeno još jedno polugodišnje Izvješće za razdoblje od 1. srpnja do 31. prosinca 2016. godine koji je Hrvatski sabor prihvatio 16. ožujka 2018. godine. Time su nadoknađeni veliki zaostaci u pripremi Izvješća uzrokovani proceduralnim razlozima te je uspostavljen redovni ritam njihove izrade.

2. SAŽETI PREGLED PROVEDBE EUROPSKIH STRUKTURNIH I INVESTICIJSKIH FONDOVA, STRUKTURNIH INSTRUMENTATA EUROPSKE UNIJE I INSTRUMENTA PRETPRISTUPNE POMOĆI PROGRAMA IPA

2.1. PREGLED PROVEDBE (OPERATIVNIH) PROGRAMA FINANCIJSKOG RAZDOBLJA 2014. – 2020.

U izvještajnom razdoblju došlo je do rasta svih financijskih pokazatelja provedbe. Ugovoreno je projekata u vrijednosti od 1,1 milijarde eura, odnosno 46,89% od ukupno ugovorenih sredstava od početka provedbe. Krajnjim korisnicima i ugovarateljima plaćeno je ukupno 312,85 milijuna eura, odnosno 47,72% od ukupno plaćenog iznosa od početka provedbe. Ovjereno je 96,06 milijuna eura, odnosno 31,65% od ukupno ovjerenog iznosa od početka provedbe. Istovremeno je EK doznačila iznos od 90,08 milijuna eura, što predstavlja 11,64% ukupno doznačenog iznosa od početka provedbe programa.

Na dan 30. lipnja 2017. godine ukupno je ugovoreno 2,38 milijardi eura, odnosno 22,17% ukupno dodijeljenih sredstava. Ukupno je plaćeno 655,61 milijuna eura, odnosno 6,10% dodijeljenih sredstava. Ukupno je ovjereno 303,45 milijuna eura, odnosno 2,82% dodijeljenih sredstava, te je ukupno doznačeno 774,15 milijuna eura odnosno 7,21% dodijeljenih sredstava, koja za (operativne) programe financijskog razdoblja 2014. – 2020. godine iznose 10,74 milijarde eura.

Tablica 1: Financijski pokazatelji statusa provedbe (operativnih) programa financijskog razdoblja 2014. – 2020. u izvještajnom razdoblju od 1. siječnja do 30. lipnja 2017. (sredstva EU, u milijunima eura i postocima od dodijeljenih sredstava)

(Operativni) program ¹	Dodijeljena sredstva	Ugovorena sredstva	%	Plaćena sredstva	%	Ovjerena sredstva	%	Doznačena sredstva	%
OPKK	6.881,05	880,89	12,80	183,71	2,67	60,73	0,88	40,43	0,59
OPULJP	1.582,21	22,45	1,42	13,83	0,87	-0,45	n/p	-	-
PRR	2.026,22	194,42	9,60	112,79	5,57	35,78	1,77	48,17	2,38
OPPiR	252,64	19,23	7,61	2,52	1,00	-	-	1,48	0,59
UKUPNO	10.742,12	1.116,98	10,40	312,85	2,91	96,06	0,89	90,08	0,84

¹ OPKK – Operativni program Konkurentnost i kohezija; OPULJP – Operativni program Učinkoviti ljudski potencijali; PRR – Program ruralnog razvoja; OPPiR – Operativni program za pomorstvo i ribarstvo.

Tablica 2: Financijski pokazatelji statusa provedbe (operativnih) programa financijskog razdoblja 2014. – 2020. od početka provedbe do kraja izvještajnog razdoblja 30. lipnja 2017. (sredstva EU, u milijunima eura i postocima od dodijeljenih sredstava)

(Operativni) program	Dodijeljena sredstva	Ukupno ugovorena sredstva	%	Ukupno plaćena sredstva	%	Ukupno ovjerena sredstva	%	Ukupno doznačena sredstva	%
OPKK	6.881,05	1.546,21	22,47	304,02	4,42	60,73	0,88	363,84	5,29
OPULJP	1.582,21	278,01	17,57	31,91	2,02	9,18	0,58	102,62	6,49
PRR	2.026,22	519,29	25,63	310,57	15,33	233,55	11,53	294,33	14,53
OPPIR	252,64	38,40	15,20	9,12	3,61	-	-	13,36	5,29
UKUPNO	10.742,12	2.381,91	22,17	655,61	6,10	303,45	2,82	774,15	7,21

Tablica 3: Napredak u ugovaranju i plaćanju pojedinih (operativnih) programa u odnosu na zadnji dan prethodnog izvještajnog razdoblja (sredstva EU, u milijunima eura)

(Operativni) program	Ugovoreno			(Operativni) program	Plaćeno		
	31.12.2016.	30.06.2017.	Indeks promjene ²		31.12.2016.	30.06.2017.	Indeks promjene
OPKK	665,32	1.546,21	232,40	OPKK	120,30	304,02	252,71
OPPIR	19,16	38,40	200,37	OPULJP	18,07	31,91	176,55
PRR	324,87	519,29	159,84	PRR	197,79	310,57	157,02
OPULJP	255,57	278,01	108,78	OPPIR	6,60	9,12	138,16
UKUPNO	1.264,93	2.381,91	188,30	UKUPNO	342,76	655,61	191,27

U odnosu na prethodno Izvješće, prema indeksu promjene od 232,4 najznačajniji napredak u ugovaranju ostvaren je u OPKK-u s rastom od 132,4%. Najveći napredak u plaćanju ostvaren je također u OPKK-u s indeksom promjene od 252,71 odnosno rastom od 152,71%. Indeks promjene ugovaranja na razini ESI fondova iznosi 188,30 što predstavlja polugodišnji rast od 88,30%. Indeks promjene plaćanja na razini ESI fondova iznosi 191,27 što predstavlja polugodišnji rast od 91,27%.

² Vrijednost indeksa na 31.12.2016. iznosi 100.

2.2. PREGLED PROVEDBE KOMPONENTI PROGRAMA IPA I OPERATIVNIH PROGRAMA FINANCIJSKOG RAZDOBLJA 2007. – 2013.

S 31. prosincem 2016. godine završilo je n+3³ razdoblje provedbe programa. Tijekom 2017. godine slijedi postupno zatvaranje programa s krajnjim rokom u ožujku 2018. godine. Jedina iznimka je IPA I koja će se provoditi do 14. siječnja 2020. godine.

U razdoblju od 1. siječnja do 30. lipnja 2017. godine vrijednost ugovorenih projekata smanjena je za 280,31 milijuna eura. Do smanjenja je došlo prvenstveno zbog raskidanja ugovora i faziranja. U odnosu na prethodno izvještajno razdoblje, u okviru OPP-a raskinuta su 3 ugovora vrijednosti 0,55 milijuna eura te je završen postupak faziranja za prvu fazu provedbe pet projekata koji su financirani iz OPP-a i OPKK-a. S obzirom da je postupkom faziranja umanjen iznos koji se financira iz OPP-a za 276,49 milijuna eura, iznos ugovorenih sredstva u izvještajnom razdoblju iznosi -277,04 milijuna, te uključuje i iznose raskinutih ugovora u izvještajnom razdoblju.

Krajnjim korisnicima i ugovarateljima plaćeno je ukupno 53,49 milijuna eura, odnosno 4,78% od ukupno plaćenog iznosa od početka provedbe.

U izvještajnom razdoblju traženo je od EK (ovjereno) 18,34 milijuna eura, odnosno 1,64% od ukupno traženog odnosno ovjerenog iznosa. Europska komisija (EK) je na račun Nacionalnog fonda doznala iznos od 3,92 milijuna eura, što predstavlja 0,36% ukupno doznačenog iznosa od početka provedbe programa.

Na dan 30. lipnja 2017. godine ukupno je ugovoreno 1,38 milijardi eura, odnosno 108,32% ukupno dodijeljenih sredstava. Ukupno je plaćeno 1,12 milijardi eura odnosno 87,64% dodijeljenih sredstava. Ukupno je traženo od EK (ovjereno) 1,12 milijardi eura, odnosno 87,76%, a ukupno je doznačeno 1,08 milijardi eura odnosno 84,68% dodijeljenih sredstava.

Tablica 4: Financijski pokazatelji statusa provedbe svih Operativnih programa i komponenti programa IPA u izvještajnom razdoblju od 1. siječnja do 30. lipnja 2017. (sredstva EU, u milijunima eura i postocima od dodijeljenih sredstava)

Program/ komponenta ⁴	Dodijeljena sredstva	Ugovorena sredstva	%	Plaćena sredstva	%	Tražena (ovjerena) sredstva	%	Doznačena sredstva	%
OPP	236,98	-277,04	n/p	15,06	6,35	-	-	-	-
OPZO	281,10	0,024	0,01	15,16	5,39	-	-	-	-
OPRK	187,78	-	-	1,15	0,61	-	-	-	-
OPRLJP	152,41	-0,003	n/p	8,38	5,50	-	-	-	-
IPA I ⁵	278,05	0,52	0,19	13,70	4,93	3,53	1,27	3,53	1,27
IPA II ⁶	17,52	-	-	0,068	0,39	0,62	3,53	0,39	2,21

³ Sredstva alocirana za n godinu moraju se potrošiti najkasnije tri godine nakon n godine. S obzirom da je zadnja godina ovog financijskog razdoblja 2013., sredstva su bila raspoloživa do 31. prosinca 2016. godine.

⁴ OPP – Operativni program Promet; OPZO – Operativni program Zaštita okoliša; OPRK – Operativni program Regionalna konkurentnost; OPRLJP – Operativni program Razvoj ljudskih potencijala.

⁵ Obuhvaća Nacionalni program, Nuklearnu sigurnost, članarine za programe Unije te Prijelazni instrument.

⁶ Obuhvaća programe prekogranične suradnje s državama nečlanicama Europske unije za godišnje alokacije 2007. – 2013. i Transnacionalne programe za godišnje alokacije 2007. – 2009.

IPA V ⁷	121,81	-3,81	n/p	-0,028	n/p	14,19	11,65	-	-
UKUPNO	1.275,66	-280,31	n/p	53,49	4,19	18,34	1,44	3,92	0,31

Tablica 5: Financijski pokazatelji statusa provedbe svih Operativnih programa i komponenti programa IPA od početka provedbe do kraja izvještajnog razdoblja 30. lipnja 2017. (sredstva EU, u milijunima eura i postocima od dodijeljenih sredstava)

Program/ komponenta	Dodijeljena sredstva	Ukupno ugovorena sredstva	%	Ukupno plaćena sredstva	%	Ukupno tražena (ovjerena) sredstva	%	Ukupno doznačena sredstva	%
OPP	236,98	196,26	82,82	157,79	66,58	150,44	63,48	150,44	63,48
OPZO	281,10	455,69	162,11	309,48	110,10	266,95	94,97	266,95	94,97
OPRK	187,78	198,35	105,63	180,45	96,09	178,39	95,00	178,39	95,00
OPRLJP	152,41	152,05	99,76	137,44	90,18	141,46	92,82	141,46	92,82
IPA I	278,05	255,63	91,94	217,13	78,09	241,69	86,93	222,67	80,08
IPA II	17,52	17,22	98,27	14,95	85,32	16,32	93,15	15,09	86,16
IPA V	121,81	106,62	87,52	100,73	82,69	124,25	102,00	105,26	86,41
UKUPNO	1.275,66	1.381,82	108,32	1.117,98	87,64	1.119,50	87,76	1.080,27	84,68

Tablica 6: Napredak u ugovaranju i plaćanju pojedinih Operativnih programa i komponenti programa IPA u odnosu na zadnji dan prethodnog izvještajnog razdoblja (sredstva EU, u milijunima eura)

Program/ komponenta	Ugovoreno			Program/ komponenta	Plaćeno		
	31.12.2016.	30.06.2017.	Indeks promjene		31.12.2016.	30.06.2017.	Indeks promjene
IPA I	255,11	255,63	100,20	OPP	142,74	157,79	110,55
OPZO	455,67	455,69	100,01	IPA I	203,43	217,13	106,73
OPRK	198,35	198,35	100,00	OPRLJP	129,06	137,44	106,50
IPA II	17,22	17,22	100,00	OPZO	294,32	309,48	105,15
OPRLJP	152,05	152,05	100,00	OPRK	179,30	180,45	100,64
IPA V	110,43	106,62	96,55	IPA II	14,88	14,95	100,46
OPP	473,30	196,26	41,47	IPA V	100,76	100,73	99,97
UKUPNO	1.662,13	1.381,82	83,14	UKUPNO	1.064,49	1.117,98	105,03

⁷ Inicijalno dodijeljena sredstva, prije automatskog opoziva sredstava iznose 182.920.793 eura.

3. DETALJNI PREGLED PROVEDBE (OPERATIVNIH) PROGRAMA FINANCIJSKE PERSPEKTIVE 2014. – 2020.

3.1. OPERATIVNI PROGRAM „KONKURENTNOST I KOHEZIJA“

U okviru OPKK-a na raspolaganju je 6,88 milijardi eura od čega 4,32 milijarde eura iz Europskog fonda za regionalni razvoj (EFRR) i 2,56 milijardi eura iz Kohezijskog fonda (KF). Kada se tome pridoda nacionalno sufinanciranje, ukupna vrijednost iznosi 8,1 milijardi eura.

Do 30. lipnja 2017. godine ukupno je objavljeno 85 postupaka dodjele bespovratnih sredstava ukupne vrijednosti 27,57 milijardi kuna (3,63 milijarde eura). U izvještajnom razdoblju objavljena su 44 postupka dodjele bespovratnih sredstava ukupne vrijednosti 11,5 milijardi kuna (1,51 milijardi eura).

Tablica 7: Popis objavljenih postupaka dodjele bespovratnih sredstava iz Operativnog programa „Konkurentnost i kohezija“ u izvještajnom razdoblju od 1. siječnja do 30. lipnja 2017. (bespovratna sredstva)

Prioritetna os (PO)	Naziv postupka dodjele bespovratnih sredstava	Vrijednost bespovratnih sredstava (kn)
PO 1	Ograničeni poziv na dostavu projektnih prijedloga za dodjelu bespovratnih sredstava za Podršku razvoju Centara kompetencija	785.977.500
	Ulaganje u organizacijsku reformu i infrastrukturu u sektoru istraživanja, razvoja i inovacija	760.000.000
	Znanstveno i tehnologijsko predviđanje	16.575.600
	Ulaganje u znanost i inovacije – Prvi poziv	158.460.000
PO 3	Razvoj mreže poduzetničkih potpornih institucija (PPI) putem Hrvatske agencije za malo gospodarstvo, inovacije i investicije (HAMAG-BICRO) – pilot projekt	7.024.000
	Internacionalizacija poslovanja MSP-ova	38.000.000
	Razvoj infrastrukture poduzetničkih zona	76.000.000
	Certifikacijom proizvoda do tržišta	38.000.000
	Promocija poduzetništva 2017. – 2019.	38.000.000
	Pružanje visokokvalitetnih usluga za MSP putem poduzetničkih potpornih institucija (PPI)	22.800.000
PO 6	Uspostava cjelovitog i održivog sustava gospodarenja otpadom na području Šibensko-kninske županije - Županijski centar za gospodarenje otpadom Bikarac – faza II	111.586.451
	Projekt prikupljanja, odvodnje i pročišćavanja otpadnih voda na području otoka Krka	369.138.660
	Gradenje reciklažnih dvorišta	214.500.000

	Uspostava Nacionalnog referentnog laboratorija za emisije iz motora s unutarnjim izgaranjem za necestovne pokretne strojeve	48.450.000
	Razvijanje sustava upravljanja i kontrole invazivnih stranih vrsta	12.750.000
	Postupak izravne dodjele za strateške projekte - Projekt poboljšanja vodnokomunalne infrastrukture grada Osijeka – faza II	146.679.832
	Postupak izravne dodjele za strateške projekte - Sustav odvodnje i uređaji za pročišćavanje otpadnih voda grada Poreča – faza II	212.068.854
	Sanacija i zatvaranje odlagališta neopasnog otpada	80.000.000
	Projekt poboljšanja vodno-komunalne infrastrukture aglomeracije Virovitica – faza II	92.561.676
	Projekt - Poboljšanje vodno-komunalne infrastrukture aglomeracije Županja – faza II	40.403.031
	Projekt - Poboljšanje vodno-komunalne infrastrukture grada Vukovara – faza II	221.837.433
	Sustav odvodnje i pročišćavanja otpadnih voda aglomeracije Varaždin	488.738.903
	Postupak izravne dodjele za strateške projekte - Projekt Regionalni vodoopskrbni sustav Osijek – faza II	55.828.986
	Postupak izravne dodjele za strateške projekte - Razvoj vodno-komunalne infrastrukture Nova Gradiška – faza II	88.204.555
PO 7	Cestovna povezanost s južnom Dalmacijom	3.215.559.659
	Poziv za sufinanciranje projekta Razvoj Zračne luke Dubrovnik – faza II	858.563.979
	Poziv za sufinanciranje Izgradnje nove željezničke pruge za prigradski promet na dionici Gradec-Sv. Ivan Žabno – faza II	153.132.480
	Poziv za sufinanciranje izgradnje terminala za pretovar rasutih tereta u luci Osijek	117.567.475
	Poziv za sufinanciranje izgradnje drugog kolosjeka i rekonstrukcija pruge na dionici Dugo Selo-Križevci – faza II	1.279.914.884
	Poziv za sufinanciranje Izgradnje zaobilaznice grada Vodica – faza II	52.964.461
	Modernizacija i elektrifikacija željezničke pruge Zaprešić-Čakovec (R201) na dionici Zaprešić (isključivo) – Zabok (uključivo)	614.390.260
	Poziv za sufinanciranje izrade analize izvedivosti na prometnom pravcu Čvor Sveta Helena-Vrbovec 2-Bjelovar-Virovitica-granica Republike Mađarske	1.000.000
	Poziv za sufinanciranje izrade Strateške dokumentacije razvoja vodnih putova i luka unutarnjih voda Republike Hrvatske za razdoblje 2018. – 2028.	10.000.000
	Poziv na dostavu projektnih prijedloga za nabavu autobusa za pružanje usluge javnog gradskog prijevoza	315.000.000

	Poziv za sufinanciranje izrade regionalnih prometnih masterplanova Krapinsko-zagorske županije, Zagrebačke županije, Grada Zagreba (faza I i II), Sisačko-moslavačke županije i Bjelovarsko-bilogorske županije	28.000.000
PO 8	Izgradnja kapaciteta za uspješnu fizičku, socijalnu i gospodarsku regeneraciju depriviranih pilot područja 2	4.085.749
	Priprema dokumentacije i izgradnja kapaciteta za provedbu Intervencijskih planova malih gradova na ratom pogođenim područjima	39.407.381
	Provedba Intervencijskog plana Grada Vukovara	123.153.260
	Podrška u mapiranju siromaštva	3.884.424
	Provedba Intervencijskog plana Grada Knina	106.335.000
	Provedba Intervencijskog plana Grada Petrinje	111.688.816
	Provedba Intervencijskog plana Grada Benkovca	120.040.491
	Provedba Intervencijskog plana Grada Belog Manastira i Općine Darda	133.338.316
PO 10	Poziv za iskaz interesa Posredničkim tijelima integriranih teritorijalnih ulaganja za dodjelu bespovratnih sredstava iz Prioritetne osi 10 - Tehnička pomoć Operativnog programa Konkurentnost i kohezija 2014. – 2020.	89.238.768

Temeljem pokrenutih postupaka dodjele bespovratnih sredstava, do 30. lipnja 2017. godine sklopljena su 624 ugovora o dodjeli bespovratnih sredstava ukupne vrijednosti 1,55 milijardi eura (sredstva EU). U izvještajnom razdoblju sklopljena su 364 ugovora o dodjeli bespovratnih sredstava ukupne vrijednosti 880,89 milijuna eura (sredstva EU).

Ukupna plaćanja prema korisnicima izvršena su u iznosu od 304,02 milijuna eura (sredstva EU). U izvještajnom razdoblju korisnicima je plaćeno 183,71 milijuna eura (sredstva EU). Ukupno je do 30. lipnja 2017. godine ovjereno 60,73 milijuna eura (sredstva EU), a doznačeno je 363,84 milijuna eura. U izvještajnom razdoblju doznačeno je 40,43 milijuna eura. Sva doznačena sredstva do 30. lipnja 2017. godine odnose se na predfinanciranje.

Tablica 8: Financijski pokazatelji statusa provedbe Operativnog programa „Konkurentnost i kohezija“ u izvještajnom razdoblju od 1. siječnja do 30. lipnja 2017. (sredstva EU, u milijunima eura i postocima od dodijeljenih sredstava)

Prioritetna os (PO) ⁸	Dodijeljena sredstva	Ugovorena sredstva	%	Plaćena sredstva	%	Ovjerena sredstva	%	Doznačena sredstva	%
PO 1	664,79	8,23	1,24	0,49	0,07	-	-		
PO 2	307,95	-	-	-	-	-	-		
PO 3	970,00	75,92	7,83	87,56	9,03	60,73	6,26		
PO 4	531,81	0,60	0,11	1,14	0,21	-	-		
PO 5	245,40	-	-	-	-	-	-		
PO 6	1.987,36	55,76	2,81	12,46	0,63	-	-		
PO 7	1.310,21	638,31	48,72	52,71	4,02	-	-		
PO 8	356,50	92,71	26,01	4,05	1,14	-	-		
PO 9	270,91	9,35	3,45	18,51	6,83	-	-		
PO 10	236,11	-	-	6,80	2,88	-	-		
UKUPNO	6.881,05	880,89	12,80	183,71	2,67	60,73	0,88	40,43	0,59

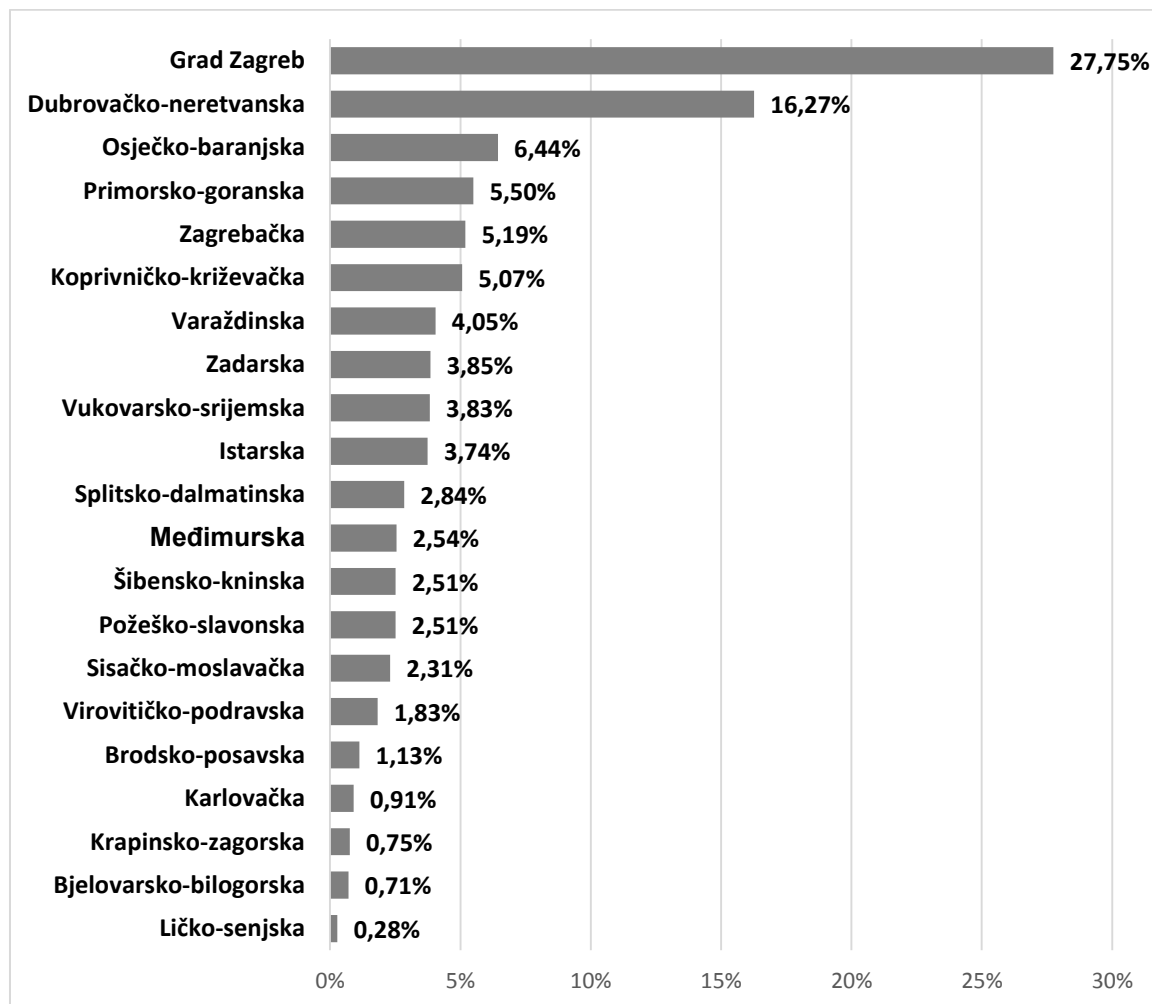
Tablica 9: Financijski pokazatelji statusa provedbe Operativnog programa „Konkurentnost i kohezija“ od početka provedbe do kraja izvještajnog razdoblja 30. lipnja 2017. (sredstva EU, u milijunima eura i postocima od dodijeljenih sredstava)

Prioritetna os (PO)	Dodijeljena sredstva	Ukupno ugovorena sredstva	%	Ukupno plaćena sredstva	%	Ukupno ovjerena sredstva	%	Ukupno doznačena sredstva	%
PO 1	664,79	23,20	3,49	1,77	0,27	-	-		
PO 2	307,95	-	-	-	-	-	-		
PO 3	970,00	334,04	34,44	133,43	13,76	60,73	6,26		
PO 4	531,81	3,92	0,74	1,62	0,31	-	-		
PO 5	245,40	-	-	-	-	-	-		
PO 6	1.987,36	194,55	9,79	21,11	1,06	-	-		
PO 7	1.310,21	638,51	48,73	52,71	4,02	-	-		
PO 8	356,50	100,35	28,15	7,11	1,99	-	-		
PO 9	270,91	152,96	56,46	69,77	25,75	-	-		

⁸Prioritetna os 1: Jačanje gospodarstva primjenom istraživanja i inovacija; Prioritetna os 2: Korištenje informacijske i komunikacijske tehnologije; Prioritetna os 3: Poslovna konkurentnost; Prioritetna os 4: Promicanje energetske učinkovitosti i obnovljivih izvora energije; Prioritetna os 5: Klimatske promjene i upravljanje rizicima; Prioritetna os 6: Zaštita okoliša i održivost resursa; Prioritetna os 7: Povezanost i mobilnost; Prioritetna os 8: Socijalno uključivanje i zdravlje; Prioritetna os 9: Obrazovanje, vještine i cjeloživotno učenje; Prioritetna os 10: Tehnička pomoć.

PO 10	236,11	98,69	41,80	16,50	6,99	-	-		
UKUPNO	6.881,05	1.546,21	22,47	304,02	4,42	60,73	0,88	363,84	5,29

Grafikon 1: Grafički prikaz geografske rasprostranjenosti projekata u okviru shema dodjele bespovratnih sredstava Operativnog programa Konkurentnost i kohezija od početka provedbe do kraja izvještajnog razdoblja 30. lipnja 2017. (sredstva EU, u postocima)



Donošenjem Uredbe o izmjenama i dopunama Uredbe o tijelima u sustavima upravljanja i kontrole korištenja Europskog socijalnog fonda, Europskog fonda za regionalni razvoj i kohezijskog fonda, u vezi s ciljem „Ulaganje za rast i radna mjesta“ 16. veljače 2017. godine (Narodne novine br. 15/17 i 18/17 – ispravak) nastale su dodatne promjene u djelokrugu tijela sustava upravljanja i kontrole (SUK). Središnja agencija za financiranje i ugovaranje programa i projekata Europske unije (SAFU) preuzela je poslove Posredničkog tijela razine 2 iz djelokruga Agencije za strukovno obrazovanje i obrazovanje odraslih te Ministarstva mora, prometa i infrastrukture (MMPI) te je dodatno određena kao Posredničko tijelo razine 2 za Prioritetnu os 3 „Poslovna konkurentnost“. Ministarstvo regionalnoga razvoja i fondova Europske unije (MRRFEU) preuzelo je od MMPI-a poslove Posredničkog tijela razine 1 vezano za specifični cilj 2a1 „Razvoj infrastrukturne širokopojasne mreže sljedeće generacije u područjima bez infrastrukture širokopojasne mreže sljedeće generacije i bez dovoljno komercijalnog interesa, za maksimalno povećanje socijalne i ekonomske dobrobiti“.

U pogledu specifičnog cilja 3a1 „Bolji pristup financiranju za male i srednje poduzetnike“, određeno je da Hrvatska agencija za malo gospodarstvo, inovacije i investicije (HAMAG-

BICRO) ima ulogu korisnika, a ne Posredničkog tijela razine 2. Istom Uredbom određena je obveza SAFU-a za obavljanje prethodne (ex-ante) provjere javnih nabava koje se provode u okviru projekata OPKK te je uveden mehanizam Integriranih teritorijalnih ulaganja (ITU mehanizam).

U izvještajnom razdoblju MRRFEU u svojstvu Upravljačkog tijela (UT) OPKK-a donijelo je izmijenjenu verziju smjernica kojima se uređuje postupanje tijela SUK-a u svim aspektima upravljanja ESI fondovima. Odlukom ministrice regionalnoga razvoja i fondova Europske unije od 9. lipnja 2017. na snagu su stupila Zajednička nacionalna pravila, verzija 3.0. Posrednička tijela obvezna su razviti priručnike o postupanju, za koje UT izdaje prethodnu suglasnost.

MRRFEU u izvještajnom razdoblju nastavilo je rad na izgradnji sustava eFondovi kao sveobuhvatnog informatičkog rješenja za učinkovito upravljanje i praćenje operativnih programa i provedbe projekata financiranih iz ESI fondova u programskom razdoblju 2014. – 2020. Sustavom će se omogućiti objava postupaka dodjele bespovratnih sredstava i elektroničko zaprimanje projektnih prijava u skladu sa zahtjevima e-kohezije uvedenih od strane institucija EU, a u cilju osiguranja u potpunosti elektroničke komunikacije korisnika bespovratnih sredstava i nadležnih institucija.

Agencija za reviziju sustava provedbe programa Europske unije (ARPA) u svojstvu Tijela za reviziju započela je 24. veljače 2017. godine reviziju sustava vezano uz provjeru učinkovitosti ključnih zahtjeva 1, 2, 4 i 5 u tijelima SUK-a OPKK, koja je trajala do siječnja 2018. godine. Dodatno, Tijelo za reviziju provelo je i reviziju uspostave sustava upravljanja i kontrola (dizajn) Financijskih instrumenata i operativne učinkovitosti u dijelu Zahtjeva za plaćanjem koji uključuje izdatke za Financijske instrumente. Konačno izvješće o reviziji sustava Tijelo za reviziju izdalo je 29. lipnja 2017. godine nakon čega je UT krenulo s provedbom preporuka.

Odbor za praćenje (OzP) OPKK-a održao je 8. sjednicu 1. lipnja 2017. godine. U siječnju su provedena dva postupka pisanog odlučivanja: 11. postupak pisanog odlučivanja, kojim su usvojeni kriteriji za odabir operacija i pripadajuće metodologije unutar Investicijskog prioriteta 6i / Specifičnog cilja 6i1 – Smanjena količina otpada koji se odlaže na odlagališta te 12. postupak pisanog odlučivanja, kojim je usvojen ažurirani popis velikih projekata.

U izvještajnom razdoblju UT je provelo šest provjera na razini sustava, tj. u Posredničkim tijelima, od toga dvije redovne, godišnje provjere na razini sustava (u Ministarstvu graditeljstva i prostornoga uređenja (MGIPU) kao Posredničkom tijelu razine 1 i u Središnjoj agenciji za financiranje i ugovaranje programa i projekta Europske unije kao Posredničkom tijelu razine 2), jednu *ad hoc* provjeru na razini sustava (u HAMAG-BICRO-u kao Posredničkom tijelu razine 2) te tri provjere na licu mjesta (u SAFU-u kao Posredničkom tijelu razine 2, HAMAG-BICRO-u kao Posredničkom tijelu razine 2 te Fondu za zaštitu okoliša i energetske učinkovitost kao Posredničkom tijelu razine 2). U provedenim provjerama utvrđeni su nalazi kao što su postupanja neusklađena s propisanim procedurama za postupanje tijela, nepridržavanje propisanih rokova, neodgovarajuće čuvanje revizijskog traga, kao i određene pogreške u postupku odabira, prvenstveno u fazi ocjenjivanja kvalitete.

3.2. OPERATIVNI PROGRAM „UČINKOVITI LJUDSKI POTENCIJALI“

U okviru OPULJP-a na raspolaganju je 1,58 milijardi eura od čega 1,52 milijarde eura iz Europskog socijalnog fonda (ESF) i 66,18 milijuna eura iz Inicijative za zapošljavanje mladih (IZM). Kada se tome pridoda nacionalno sufinanciranje, ukupna vrijednost iznosi 1,85 milijardi eura.

Do 30. lipnja 2017. godine ukupno su objavljena 44 postupka dodjele bespovratnih sredstava ukupne vrijednosti 3,14 milijardi kuna (413,7 milijuna eura), od čega 15 otvorenih postupaka dodjele bespovratnih sredstava ukupne vrijednosti 1,1 milijardi kuna (145,16 milijuna eura) i 29 izravnih postupaka dodjele bespovratnih sredstava ukupne vrijednosti 2,04 milijarde kuna (268,55 milijuna eura). U izvještajnom razdoblju objavljeno je 17 postupaka dodjele bespovratnih sredstava ukupne vrijednosti 952,17 milijuna kuna (125,29 milijuna eura), od čega 8 otvorenih postupaka dodjele bespovratnih sredstava ukupne vrijednosti 771,88 milijuna kuna (101,56 milijuna eura) i 9 izravnih postupaka dodjele bespovratnih sredstava ukupne vrijednosti 180,29 milijuna kuna (23,72 milijuna eura).

Tablica 10: Popis objavljenih postupaka dodjele bespovratnih sredstava iz Operativnog programa „Učinkoviti ljudski potencijali“ u izvještajnom razdoblju od 1. siječnja do 30. lipnja 2017. (bespovratna sredstva)

Prioritetna os (PO)	Naziv postupka dodjele bespovratnih sredstava	Vrijednost bespovratnih sredstava (kn)
PO 1	Jačanje administrativnih kapaciteta Hrvatskog zavoda za mirovinsko osiguranje	281.579
	Poticanje obrazovanja za vezane obrte temeljene na sustavu naukovanja	8.927.632
	Lokalne inicijative za poticanje zapošljavanja – faza III	9.663.158
PO 2	Podrška razvoju i širenju rada s mladima u Hrvatskoj	238.222
	Kontinuirano stručno osposobljavanje radnika u djelatnosti hitne medicine	1.256.545
	Promicanje društvenog poduzetništva hrvatskih branitelja iz Domovinskog rata, organizacija civilnog društva i zadruga braniteljske i stradalničke populacije iz Domovinskog rata	280.584
	Zaželi – Program zapošljavanja žena	52.750.000
	Umjetnost i kultura 54+	2.631.579
	Poboljšanje pristupa ranjivih skupina tržištu rada u sektoru turizma i ugostiteljstva	4.144.737
	Podrška procesu deinstitucionalizacije i prevencije institucionalizacije djece i mladih – faza I	8.289.474
	Podrška daljnjem procesu deinstitucionalizacije i transformacije domova socijalne skrbi za osobe s invaliditetom – faza I	17.763.158
PO 3	Projekt razvoja karijera mladih istraživača – izobrazba novih doktora znanosti	10.669.737

	Podrška obrazovanju odraslih polaznika uključivanjem u prioritetne programe obrazovanja, usmjerene unapređenju vještina i kompetencija polaznika u svrhu povećanja zapošljivosti	3.952.500
	Jačanje socijalnog dijaloga – faza III	2.368.421
PO 4	Izrada standardne platforme za web upitnike – Državni zavod za statistiku	238.815
	Uspostava učinkovitog sustava ocjene i odobravanja investicijskih projekata koji se financiraju ili sufinanciraju sredstvima državnog proračuna i proračuna jedinica lokalne i područne (regionalne) samouprave – Ministarstvo financija	526.161
	Jačanje informatičkih znanja i vještina pripadnika vatrogasnih organizacija u RH – Hrvatska vatrogasna zajednica	1.302.847

Temeljem pokrenutih postupaka dodjele bespovratnih sredstava, do 30. lipnja 2017. godine sklopljena su 273 ugovora o dodjeli bespovratnih sredstava ukupne vrijednosti 278,01 milijuna eura (sredstva EU). U izvještajnom razdoblju sklopljeno je 145 ugovora o dodjeli bespovratnih sredstava ukupne vrijednosti 22,45 milijuna eura (sredstva EU).

Ukupna plaćanja prema korisnicima izvršena su u iznosu od 31,91 milijuna eura (sredstva EU). U izvještajnom razdoblju korisnicima je plaćeno 13,83 milijuna eura (sredstva EU). Ukupno je do 30. lipnja 2017. godine ovjereno 9,18 milijuna eura (sredstva EU), a doznačeno je 102,62 milijuna eura. U izvještajnom razdoblju dogodila se korekcija ovjerenih sredstava, te su ona smanjena za 0,45 milijuna eura. Istovremeno nije bilo doznačavanja novih sredstava. Kod doznačenih sredstava, 93,95 milijuna eura odnosi se na predfinanciranje, a 8,67 milijuna eura odnosi se na primljena sredstva po zahtjevima za međuplaćanja.

Tablica 11: Financijski pokazatelji statusa provedbe Operativnog programa „Učinkoviti ljudski potencijali“ u izvještajnom razdoblju od 1. siječnja do 30. lipnja 2017. (sredstva EU, u milijunima eura i postocima od dodijeljenih sredstava)

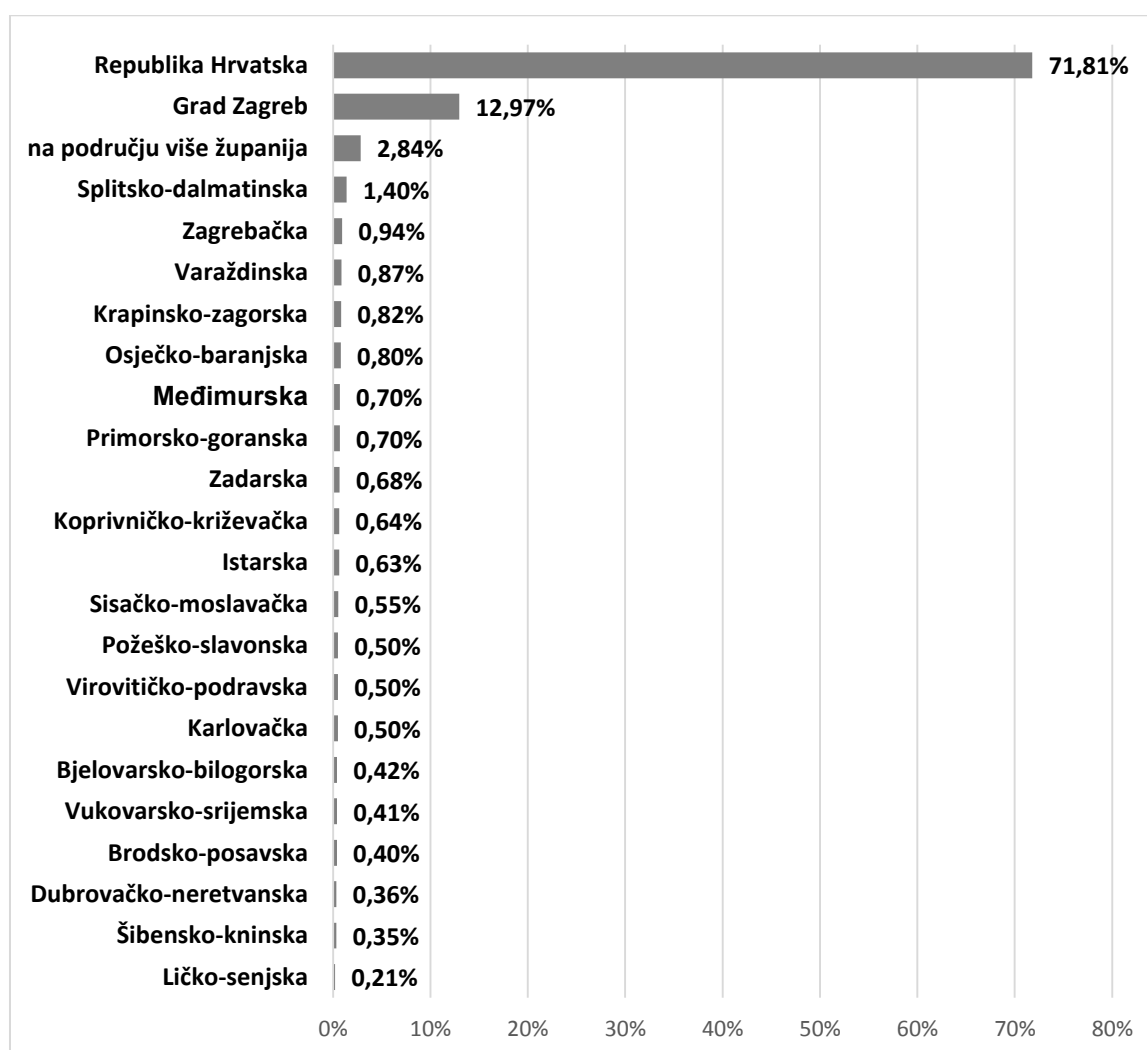
Prioritetna os ⁹ (PO)	Dodijeljena sredstva	Ugovorena sredstva	%	Plaćena sredstva	%	Ovjerena sredstva	%	Doznačena sredstva	%
PO 1 (ESF)	400,58	-	-	-	-	-	-	-	-
PO 1 (IZM)	132,35	-	-	-	-	-0,45	n/p	-	-
PO 2	328,00	16,82	5,13	6,54	1,99	-	-	-	-
PO 3	450,00	2,39	0,53	5,60	1,24	-	-	-	-
PO 4	191,28	2,82	1,48	0,86	0,45	-	-	-	-
PO 5	80,00	0,40	0,51	0,84	1,05	-	-	-	-
UKUPNO	1.582,21	22,45	1,42	13,83	0,87	-0,45	n/p	-	-

⁹ Prioritetna os 1: Visoka zapošljivost i mobilnost radne snage; Prioritetna os 2: Socijalno uključivanje; Prioritetna os 3: Obrazovanje i cjeloživotno učenje; Prioritetna os 4: Dobro upravljanje; Prioritetna os 5: Tehnička pomoć.

Tablica 12: Financijski pokazatelji statusa provedbe Operativnog programa „Učinkoviti ljudski potencijali“ od početka provedbe do kraja izvještajnog razdoblja 30. lipnja 2017. (sredstva EU, u milijunima eura i postocima od dodijeljenih sredstava)

Prioritetna os (PO)	Dodijeljena sredstva	Ukupno ugovorena sredstva	%	Ukupno plaćena sredstva	%	Ukupno ovjerena sredstva	%	Ukupno doznačena sredstva	%
PO 1 (ESF)	400,58	71,11	17,75	-	-	-	-	-	-
PO 1 (IZM)	132,35	91,61	69,21	9,48	7,16	9,18	6,94	-	-
PO 2	328,00	30,49	9,30	6,54	1,99	-	-	-	-
PO 3	450,00	46,50	10,33	14,20	3,15	-	-	-	-
PO 4	191,28	2,82	1,48	0,86	0,45	-	-	-	-
PO 5	80,00	35,49	44,36	0,84	1,05	-	-	-	-
UKUPNO	1.582,21	278,01	17,57	31,91	2,02	9,18	0,58	102,62	6,49

Grafikon 2: Grafički prikaz geografske rasprostranjenosti projekata u okviru shema dodjele bespovratnih sredstava Operativnog programa „Učinkoviti ljudski potencijali“ od početka provedbe do kraja izvještajnog razdoblja 30. lipnja 2017. (sredstva EU, u postocima)



Najveći broj ugovora odnosi se na cijeli teritorij Republike Hrvatske budući da su ugovarani projekti putem izravne dodjele s nacionalnim obuhvatom aktivnosti (npr. mjere aktivne politike zapošljavanja, e-škole i slično).

U navedenom izvještajnom razdoblju izvršena je prilagodba Smjernica u okviru OPULJP-a s ciljem unaprijeđenja, a koja je inicirana zaprimljenim nalazima i preporukama u okviru Izvješća o reviziji sustava za 2016. godinu od strane ARPA-e. Ključna izmjena Smjernica odnosila se na postupak dodjele izravnih sredstava temeljem kojeg UT dostavlja Poziv za dostavu prijedloga operacija koje će se financirati kao izravna dodjela sredstava Posredničkom tijelu razine 1, koji isti prosljeđuje korisničkoj instituciji, prihvatljivom prijavitelju u okviru predmetnog poziva.

Slijedom navedenoga, na snagu su stupile Smjernice za ESF verzija 3.1.

Nadalje, nastavilo se s radom na daljnjem pojednostavljenju procedura u okviru ESF-a i prijedlogu izmjena Kriterija odabira i metodologije odabira operacija. Cilj pojednostavljenja se odnosi na usmjerenost postizanju ciljeva politika podržanih ESF-om, smanjivanje administrativnih kapaciteta prijavitelja/korisnika te optimizaciju internih poslovnih procesa Tijela SUK-a. Naglasak je stavljen i na primjenu pojednostavljenih troškovnih opcija.

U izvještajnom razdoblju, 22. svibnja 2017. godine je održana 6. sjednica OzP-a predmetnog programa tijekom koje je odobreno Godišnje izvješće o provedbi za 2016. godinu. Nadalje, članovi Odbora upoznati su s tijekom pojednostavljenja kao i izradom zasebnog ESF modula u okviru zajedničkog informacijskog sustavu za ESF i EFRR.

Nadalje, 8. ožujka 2017. godine donesena je nova Uredba o unutarnjem ustrojstvu Ministarstva rada i mirovinskoga sustavu (Narodne novine, br. 21/17) temeljem koje je 10. svibnja 2017. godine donesen i Pravilnik o unutarnjem redu Ministarstva, a kojima je predviđeno ukupno 64 službenika na radu u Upravi nadležnoj za provedbu predmetnog Programa. Na dan 30. lipnja 2017. godine u UT-u ukupno je 36 zaposlenika, dok je ukupan broj zaposlenih u Tijelima SUK-a 269.

Od deset tijela Sustava upravljanja i kontrole korištenja Europskog socijalnog fonda, tri tijela (Ministarstvo turizma, Ured za udruge Vlade Republike Hrvatske (UzUVRH) i Agencija za strukovno obrazovanje i obrazovanje odraslih) nisu završila postupak provedbe usklađivanja akata o unutarnjem redu/ustrojstvu. Od predmetna tri tijela, jedino UzUVRH nije imao potrebe mijenjati postojeće unutarnje ustrojstvo.

Nastavno na donošenje nove verzije Smjernica kao i izmjene u unutarnjim ustrojstvima Tijela pristupilo se usklađivanju Priručnika o postupanju.

3.3. PROGRAM RURALNOG RAZVOJA REPUBLIKE HRVATSKE ZA RAZDOBLJE 2014. – 2020.

U okviru PRR-a na raspolaganju je 2,03 milijarde eura iz Europskog poljoprivrednog fonda za ruralni razvoj (EPFRR). Kada se tome pridoda nacionalno sufinanciranje, ukupna vrijednost iznosi 2,38 milijardi eura.

Do 30. lipnja 2017. godine ukupno je objavljen 41 natječaj za dodjelu potpora ukupne vrijednosti 5,81 milijardi kuna (764,60 milijuna eura). U izvještajnom razdoblju objavljeno je 13 natječaja za dodjelu potpora ukupne vrijednosti 1,66 milijardi kuna (218,95 milijuna eura).

Tablica 13: Popis objavljenih natječaja za dodjelu potpora iz Programa ruralnog razvoja u izvještajnom razdoblju od 1. siječnja do 30. lipnja 2017. (bespovratna sredstva)

Mjera (M) ¹⁰	Naziv natječaja	Vrijednost bespovratnih sredstava (kn)
M3	3.1.1. Potpora za sudjelovanje poljoprivrednika u sustavima kvalitete za poljoprivredne i prehrambene proizvode i u sustavu ekološke poljoprivredne proizvodnje ¹¹	1.000.000
M4	4.1.1 Restrukturiranje, modernizacija i povećanje konkurentnosti poljoprivrednih gospodarstava, sektor voća i povrća, od 6.000 do 250.000 eura ekonomske veličine	15.789.474
M4	4.1.1 Restrukturiranje, modernizacija i povećanje konkurentnosti poljoprivrednih gospodarstava, sektor voća i povrća, preko 250.000 eura ekonomske veličine	10.526.316
M4	4.1.1 Restrukturiranje, modernizacija i povećanje konkurentnosti poljoprivrednih gospodarstava, stočarstvo i peradarstvo, od 8.000 do 250.000 eura ekonomske veličine	15.789.474
M4	4.1.1 Restrukturiranje, modernizacija i povećanje konkurentnosti poljoprivrednih gospodarstava, stočarstvo i peradarstvo, preko 250.000 eura ekonomske veličine	10.526.316
M4	4.1.2 Zbrinjavanje, rukovanje i korištenje stajskog gnojiva u cilju smanjenja štetnog utjecaja na okoliš	26.315.789
M4	4.2.1. »Povećanje dodane vrijednosti poljoprivrednim proizvodima« za mikro, male i srednje korisnike	23.684.211
M4	4.2.1. »Povećanje dodane vrijednosti poljoprivrednim proizvodima« za velike korisnike	15.789.474
M6	6.3.1. Potpora razvoju malih poljoprivrednih gospodarstava	19.902.841
M7	7.4.1. Ulaganja u pokretanje, poboljšanje ili proširenje lokalnih temeljnih usluga za ruralno stanovništvo, uključujući slobodno vrijeme i kulturne aktivnosti te povezanu infrastrukturu	50.000.000

¹⁰ Ne obuhvaća mjere 1, 2, 10, 11, 13 (IAKS), 17, 18 i 20 – otvoreni postupci dodjele/pozivi.

¹¹ Natječaj za tip operacije 3.1.1. raspisan je 23. svibnja 2017. godine, a Zahtjevi za potporu mogli su se početi popunjavati i podnositi od 17. srpnja 2017. godine.

M7	7.1.1. Sastavljanje i ažuriranje planova za razvoj jedinica lokalne samouprave	3.947.368
M9	9.1.1. Uspostava proizvođačkih grupa i organizacija	9.467.105
M19	19.4.1. Tekući troškovi i animacija	16.209.774

Temeljem pokrenutih natječaja, do 30. lipnja 2017. godine donijeto je 2.120 odluka o dodjeli sredstava.¹²

Također, u izvještajnom razdoblju provedena je IAKS kampanja za Mjeru 10: Poljoprivreda, okoliš i klimatske promjene, Mjeru 11: Ekološki uzgoj i Mjeru 13: Plaćanja područjima s prirodnim ograničenjima ili ostalim posebnim ograničenjima (ukupno 15 tipova operacija), bio je otvoren poziv za Mjeru 17: Upravljanje rizicima te su provedeni postupci izravne dodjele za Mjeru 1: Prenošenje znanja i informiranja, Mjeru 2: Savjetodavne službe, službe za upravljanje poljoprivrednim gospodarstvom i pomoć poljoprivrednim gospodarstvima, Mjeru 18: Financiranje dodatnih nacionalnih izravnih plaćanja za Hrvatsku i Mjeru 20: Tehnička pomoć. Do 30. lipnja 2017. je temeljem svih postupaka dodjele ugovoreno ukupno 519,29 milijuna eura (sredstva EU). U izvještajnom razdoblju je temeljem odluka o dodjeli sredstava odobreno ukupno 194,42 milijuna eura (sredstva EU).

Ukupna plaćanja prema korisnicima izvršena su u iznosu od 310,57 milijuna eura (sredstva EU). U izvještajnom razdoblju korisnicima je plaćeno 112,79 milijuna eura (sredstva EU). Ukupno je do 30. lipnja 2017. godine ovjereno 233,55 milijuna eura (sredstva EU), a doznačeno je 294,33 milijuna eura. U izvještajnom razdoblju ovjereno je 35,78 milijuna eura (sredstva EU), a doznačeno je 48,17 milijuna eura. Kod doznačenih sredstava, 60,79 milijuna eura odnosi se na predfinanciranje, a 233,54 milijuna eura odnosi se na primljena sredstva po kvartalnim izjavama o izdacima.

¹² Bez mjera 1, 2, 17, 18 i 20 te IAKS mjera

Tablica 14: Financijski pokazatelji statusa provedbe Programa ruralnog razvoja u izvještajnom razdoblju od 1. siječnja do 30. lipnja 2017. (sredstva EU, u milijunima eura i postocima od dodijeljenih sredstava)

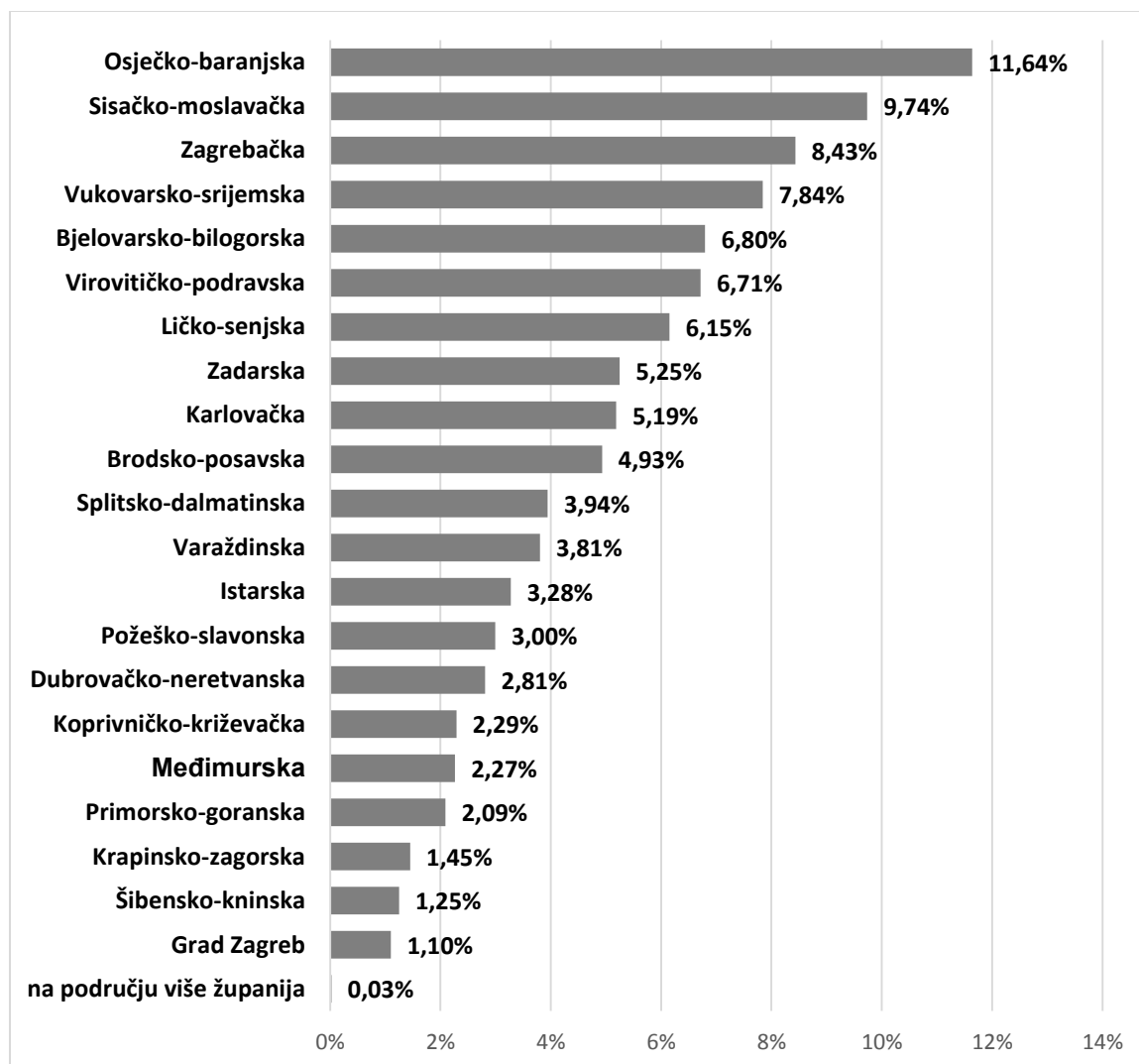
Mjera (M) ¹³	Dodijeljena sredstva	Ugovorena sredstva	%	Plaćena sredstva	%	Ovjerena sredstva	%	Doznačena sredstva	%
M 1	12,00	0,10	0,87	-	-	0,001	0,007		
M 2	18,00	0,43	2,41	0,03	0,18	0,02	0,12		
M 3	6,00	-	-	-	-	-	-		
M 4	567,00	46,56	8,21	19,60	3,46	7,44	1,31		
M 5	100,40	13,62	13,57	11,88	11,83	9,34	9,31		
M 6	226,00	0,22	0,10	4,37	1,93	1,09	0,48		
M 7	226,00	-	-	1,08	0,48	0,58	0,26		
M 8	79,00	-	-	-	-	-	-		
M 9	8,00	-	-	-	-	-	-		
M 10	118,01	2,10	1,78	2,01	1,70	0,005	0,004		
M 11	109,06	15,26	13,99	13,30	12,19	0,38	0,35		
M 13	273,36	41,51	15,19	41,33	15,12	0,74	0,27		
M 16	7,50	-	-	-	-	-	-		
M 17	48,17	0,31	0,64	0,27	0,56	-	-		
M 18	111,90	17,65	15,77	17,31	15,46	15,36	13,73		
M 19	60,79	55,74	91,70	0,71	1,16	0,16	0,26		
M 20	55,03	0,91	1,65	0,91	1,65	0,65	1,19		
UKUPNO	2.026,22	194,42	9,60	112,79	5,57	35,78	1,77	48,17	2,38

¹³ M 1: Prenošenje znanja i informiranja, M 2: Savjetodavne službe, službe za upravljanje poljoprivrednim gospodarstvom i pomoć poljoprivrednim gospodarstvima, M 3: Sustavi kvalitete za poljoprivredne proizvode i hranu, M 4: Ulaganja u fizičku imovinu, M 5: Obnavljanje poljoprivrednog proizvodnog potencijala narušenog elementarnim nepogodama i katastrofalnim događajima te uvođenje odgovarajućih preventivnih aktivnosti, M 6: Razvoj poljoprivrednih gospodarstava i poslovanja, M 7: Temeljne usluge i obnova sela u ruralnim područjima, M 8: Ulaganja u razvoj šumskih područja i poboljšanje održivosti šuma, M 9: Uspostava proizvođačkih grupa i organizacija, M 10: Poljoprivreda, okoliš i klimatske promjene, M 11: Ekološki uzgoj, M 13: Plaćanja područjima s prirodnim ograničenjima ili ostalim posebnim ograničenjima, M 16: Suradnja, M 17: Upravljanje rizicima, M 18: Financiranje dodatnih nacionalnih izravnih plaćanja za Hrvatsku, M 19: LEADER (CLLD), M 20: Tehnička pomoć

Tablica 15: Financijski pokazatelji statusa provedbe Programa ruralnog razvoja od početka provedbe do kraja izvještajnog razdoblja 30. lipnja 2017. (sredstva EU, u milijunima eura i postocima od dodijeljenih sredstava)

Mjera (M)	Dodijeljena sredstva	Ukupno ugovorena sredstva	%	Ukupno plaćena sredstva	%	Ukupno ovjerena sredstva	%	Ukupno doznačena sredstva	%
M 1	12,00	0,20	1,71	0,10	0,84	0,10	0,84		
M 2	18,00	0,48	2,67	0,08	0,44	0,07	0,38		
M 3	6,00	-	-	-	-	-	-		
M 4	567,00	155,73	27,47	27,26	4,81	15,11	2,67		
M 5	100,40	43,61	43,44	34,46	34,32	31,92	31,80		
M 6	226,00	25,25	11,17	13,75	6,08	10,47	4,63		
M 7	226,00	2,39	1,06	1,42	0,63	0,92	0,41		
M 8	79,00	-	-	-	-	-	-		
M 9	8,00	-	-	-	-	-	-		
M 10	118,01	4,40	3,73	4,31	3,66	2,31	1,96		
M 11	109,06	37,49	34,37	35,53	32,58	22,61	20,73		
M 13	273,36	80,77	29,55	80,59	29,48	39,99	14,63		
M 16	7,50	-	-	-	-	-	-		
M 17	48,17	0,31	0,64	0,27	0,56	-	-		
M 18	111,90	108,41	96,88	108,05	96,56	106,09	94,80		
M 19	60,79	57,91	95,27	2,42	3,98	1,87	3,07		
M 20	55,03	2,34	4,26	2,34	4,26	2,09	3,79		
UKUPNO	2.026,22	519,29	25,63	310,57	15,33	233,55	11,53	294,33	14,53

Grafikon 3: Grafički prikaz geografske rasprostranjenosti projekata u okviru shema dodjele bespovratnih sredstava Programa ruralnog razvoja od početka provedbe do kraja izvještajnog razdoblja 30. lipnja 2017. (sredstva EU, u postocima)



U izvještajnom razdoblju objavljeno je 10 pravilnika o provedbi mjera PRR-a kako slijedi:

1. Pravilnik o izmjeni Pravilnika o provedbi Podmjere 6.1. „Potpora za pokretanje poslovanja mladim poljoprivrednicima“, Podmjere 6.2. „Potpora ulaganju u pokretanje nepoljoprivrednih djelatnosti u ruralnim područjima“ i Podmjere 6.3. „Potpora razvoju malih poljoprivrednih gospodarstava“ u okviru mjere M06 „Razvoj poljoprivrednih gospodarstava i poslovanja“ iz Programa ruralnog razvoja Republike Hrvatske za razdoblje 2014. – 2020. (Narodne novine, br. 6/17).
2. Pravilnik o izmjenama Pravilnika o provedbi mjere M09 „Uspostava proizvođačkih grupa i organizacija“ iz Programa ruralnog razvoja Republike Hrvatske za razdoblje 2014. – 2020. (Narodne novine, br. 6/17).
3. Pravilnik o izmjenama i dopunama Pravilnika o provedbi Mjere 07 „Temeljne usluge i obnova sela u ruralnim područjima“ iz programa ruralnog razvoja Republike Hrvatske za razdoblje 2014. – 2020. (Narodne novine, br. 15/17).
4. Pravilnik o provedbi izravne potpore poljoprivredi i IAKS mjera ruralnog razvoja za 2017. godinu (Narodne novine, br. 19/17).

5. Pravilnik o izmjenama i dopunama pravilnika o određivanju područja s prirodnim ili ostalim posebnim ograničenjima (Narodne novine, br. 19/17).
6. Pravilnik o izmjenama Pravilnika o provedbi Mjere 07 „Temeljne usluge i obnova sela u ruralnim područjima“ iz Programa ruralnog razvoja Republike Hrvatske za razdoblje 2014. – 2020. (Narodne novine, br. 27/17).
7. Pravilnik o izmjenama i dopunama pravilnika o provedbi Mjere 03 „Sustavi kvalitete za poljoprivredne i prehrambene proizvode“, Podmjere 3.1. „Potpore za novo sudjelovanje u sustavima kvalitete“ i Podmjere 3.2. „Potpora za aktivnosti informiranja i promoviranja koje provode skupine proizvođača na unutarnjem tržištu“ iz Programa ruralnog razvoja Republike Hrvatske za razdoblje 2014. – 2020. (Narodne novine, br. 33/17).
8. Pravilnik o provedbi mjere 4 Ulaganja u fizičku imovinu, Podmjere 4.1 „Potpora za ulaganja u poljoprivredna gospodarstva“ iz Programa ruralnog razvoja Republike Hrvatske za razdoblje 2014. – 2020. (Narodne novine, br. 37/17).
9. Pravilnik o provedbi podmjere 4.2 – „Potpora za ulaganja u preradu, marketing i/ili razvoj poljoprivrednih proizvoda“ iz Programa ruralnog razvoja Republike Hrvatske za razdoblje 2014. – 2020. (Narodne novine, br. 46/17).
10. Pravilnik o izmjenama i dopuni Pravilnika o provedbi izravne potpore poljoprivredi i IAKS mjera ruralnog razvoja za 2017. godinu (Narodne novine, br. 46/17).

Treća sjednica OzP-a provedbe PRR-a održana je 6. travnja 2017. godine u Otočcu.

U izvještajnom razdoblju ujedno je poduzet i niz aktivnosti radi učinkovitije provedbe Programa kao što su:

- održan sastanak s Regionalnim koordinatorima na temu provedbe Programa ruralnog razvoja Republike Hrvatske za razdoblje 2014. – 2020.
- održana ukupno 31 radionica za potencijalne korisnike mjera
- provedena informativna kampanja o IAKS mjerama ruralnog razvoja u 8 županija
- sudjelovanje na informativno-edukativnom događaju pod nazivom „Tjedan EU fondova“ te na 20. proljetnom međunarodnom sajmu u Gudovcu.

3.4. OPERATIVNI PROGRAM ZA POMORSTVO I RIBARSTVO

U okviru OPPiR-a na raspolaganju je 252,64 milijuna eura iz Europskog fonda za pomorstvo i ribarstvo (EFPR). Kada se tome pridoda nacionalno sufinanciranje, ukupna vrijednost iznosi 348,76 milijuna eura.

Do 30. lipnja 2017. godine ukupno su objavljena 23 natječaja za dodjelu potpora ukupne vrijednosti 1,55 milijarda kuna (204,27 milijuna eura). U izvještajnom razdoblju objavljeno je 6 natječaja za dodjelu potpora ukupne vrijednosti 361,63 milijuna kuna (47,58 milijuna eura).

Tablica 16: Popis objavljenih natječaja za dodjelu potpora iz Operativnog programa za pomorstvo i ribarstvo u izvještajnom razdoblju od 1. siječnja do 30. lipnja 2017. (bespovratna sredstva)

Prioritet Unije (PU)	Naziv natječaja	Vrijednost bespovratnih sredstava (kn)
PU 1	Natječaj za dodjelu potpore u okviru mjere I.1. Inovacije	3.333.360
PU 1	Natječaj za dodjelu potpore u okviru mjere I.9. Privremeni prestanak ribolovnih aktivnosti okružujućim mrežama plivaricama – srdelarama za siječanj 2017. godine	3.000.000
PU 1	Pravilnik o uvjetima, kriterijima i načinu dodjele potpore u okviru mjere I.9. Privremeni prestanak ribolovnih aktivnosti okružujućim mrežama plivaricama – srdelarama za svibanj 2017. godine	3.000.000
PU 2	Natječaj za dodjelu potpore u okviru mjere Produktivna ulaganja u akvakulturu	21.500.000
PU 2	Pravilnik o uvjetima, kriterijima i načinu dodjele potpore u okviru mjere II.13. Osiguranje akvakulturnih stokova	749.062
PU 5	Natječaj za dodjelu potpore u okviru mjere IV.3. Stavljanje na tržište proizvoda ribarstva i akvakulture	16.000.000

Temeljem pokrenutih natječaja, do 30. lipnja 2017. godine donijeto je 955 odluka o dodjeli sredstava ukupne vrijednosti 38,40 milijuna eura (sredstva EU). U izvještajnom razdoblju donijeto je 109 odluka o dodjeli sredstava ukupne vrijednosti 19,23 milijuna eura (sredstva EU).

Ukupna plaćanja prema korisnicima izvršena su u iznosu od 9,12 milijuna eura (sredstva EU). U izvještajnom razdoblju korisnicima je plaćeno 2,52 milijuna eura (sredstva EU). Do 30. lipnja 2017. godine nije bilo ovjeravanja. Doznačeno je 13,36 milijuna eura, od čega u izvještajnom razdoblju 1,48 milijuna eura. Sva doznačena sredstva odnose se na predfinanciranje.

Tablica 17: Financijski pokazatelji statusa provedbe Operativnog programa za pomorstvo i ribarstvo u izvještajnom razdoblju od 1. siječnja do 30. lipnja 2017. (sredstva EU, u milijunima eura i postocima od dodijeljenih sredstava)

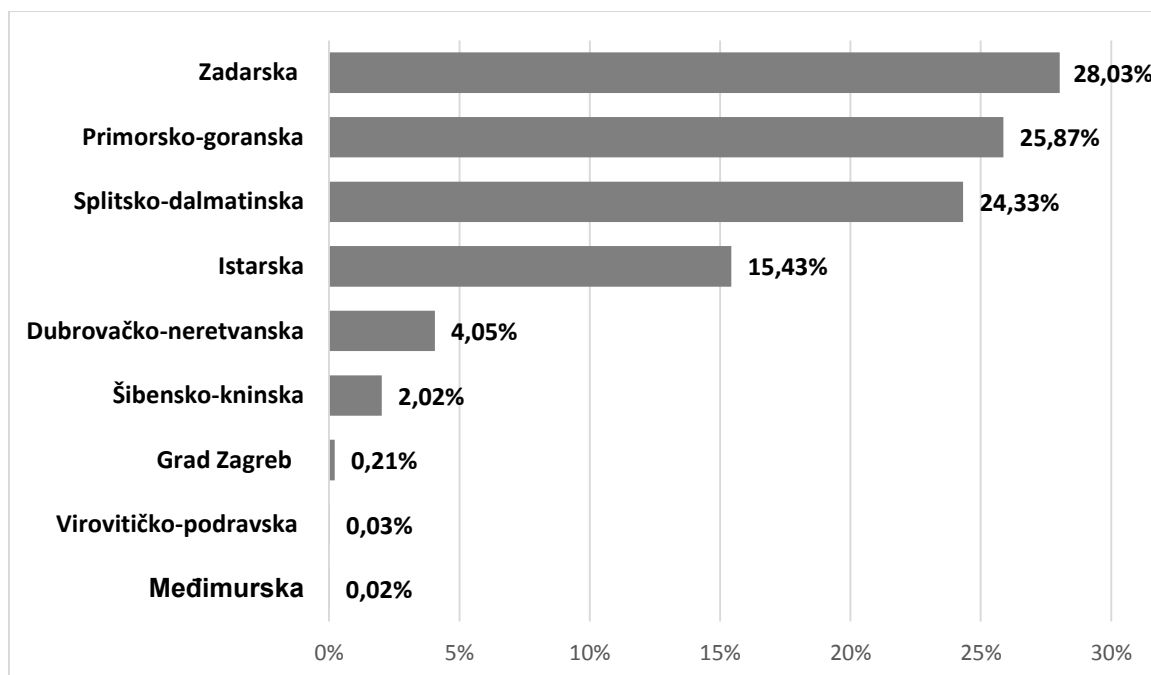
Prioritet Unije (PU) ¹⁴	Dodijeljena sredstva	Ugovorena sredstva	%	Plaćena sredstva	%	Ovjerena sredstva	%	Doznačena sredstva	%
PU 1	86,83	1,64	1,89	0,63	0,73	-	-		
PU 2	55,26	7,58	13,71	0,43	0,78	-	-		
PU 3	34,82	-	-	-	-	-	-		
PU 4	18,95	8,35	44,06	0,29	1,53	-	-		
PU 5	40,62	0,10	0,24	1,17	2,87	-	-		
PU 6	1,00	-	-	-	-	-	-		
TP	15,16	1,56	10,31	-	-	-	-		
UKUPNO	252,64	19,23	7,61	2,52	1,00	-	-	1,48	0,59

Tablica 18: Financijski pokazatelji statusa provedbe Operativnog programa za pomorstvo i ribarstvo od početka provedbe do kraja izvještajnog razdoblja 30. lipnja 2017. (sredstva EU, u milijunima eura i postocima od dodijeljenih sredstava)

Prioritet Unije (PU)	Dodijeljena sredstva	Ukupno ugovorena sredstva	%	Ukupno plaćena sredstva	%	Ukupno ovjerena sredstva	%	Ukupno doznačena sredstva	%
PU 1	86,83	7,75	8,93	6,63	7,63	-	-		
PU 2	55,26	7,58	13,71	0,43	0,78	-	-		
PU 3	34,82	3,19	9,17	-	-	-	-		
PU 4	18,95	9,03	47,65	0,57	2,99	-	-		
PU 5	40,62	9,28	22,84	1,49	3,68	-	-		
PU 6	1,00	-	-	-	-	-	-		
TP	15,16	1,56	10,31	-	-	-	-		
UKUPNO	252,64	38,40	15,20	9,12	3,61	-	-	13,36	5,29

¹⁴ Prioritet Unije 1: Poticanje okolišnog održivog, resursno učinkovitog, inovativnog, konkurentnog i na znanju utemeljenog ribarstva, Prioritet Unije 2: Poticanje okolišno održive, resursno učinkovite, inovativne, konkurentne i na znanju utemeljene akvakulture, Prioritet Unije 3: Poticanje provedbe ZRP-a, Prioritet Unije 4: Povećanje zaposlenosti i teritorijalne kohezije, Prioritet Unije 5: Poticanje stavljanja na tržište i prerade, Prioritet Unije 6: Poticanje provedbe integrirane pomorske politike, TP: Tehnička pomoć.

Grafikon 4: Grafički prikaz geografske rasprostranjenosti projekata u okviru shema dodjele bespovratnih sredstava Operativnog programa za pomorstvo i ribarstvo od početka provedbe do kraja izvještajnog razdoblja 30. lipnja 2017. (sredstva EU, u postocima)



Tijekom izvještajnog razdoblja intenzivirale su se aktivnosti oko postupka designacije – postupka procjene usklađenosti sustava upravljanja i kontrole za Operativni program za pomorstvo i ribarstvo 2014. – 2020. godina. U skladu s člankom 124. stavkom 2. Uredbe (EU) br.1303/2013, ARPA-i je dostavljen dio potrebne dokumentacije, a u svrhu naprijed navedenog postupka procjene usklađenosti sustava upravljanja i kontrola.

U odnosu na prethodno programsko razdoblje 2007. – 2013. godina, u ovome programskom razdoblju izvršene su izmjene u sustavu upravljanja i kontrole provedbe Operativnog programa. Naime, kako je ribarstvo specifično, pri provedbi mjera unutar ovoga Operativnoga programa, a koje se uglavnom naslanjaju na provedbu odredbi Zajedničke ribarstvene politike EU, potrebno je specifično znanje pri administrativnoj obradi Zahtjeva od korisnika. Zbog toga administrativna obrada Zahtjeva nije delegirana na Posredničko tijelo nego se odrađuje unutar ustrojstvenih jedinica UT-a, dok su tehničke i ekonomske analize i dio plaćanja delegirane na Posredničko tijelo (Agenciju za plaćanja u poljoprivredi, ribarstvu i ruralnom razvoju). Također, za tri mjere koje se odnose isključivo na ribarsku administraciju i tijela u SUK-u (Prikupljanje podataka, Kontrola i provedba te Tehnička pomoć) plaćanja vrši nadležna Uprava za financijske poslove i javnu nabavu unutar Ministarstva poljoprivrede. Ovim izmjenama, u odnosu na prethodno programsko razdoblje, znatno je poboljšan te ubrzan čitav proces provedbe.

U ovome razdoblju održana je jedna sjednica Odbora za praćenje na kojemu je razmatran status provedbe Operativnoga programa te su članovima Odbora za praćenje prezentirani svi relevantni podaci i činjenice o provedbi.

3.5. OPERATIVNI PROGRAM ZA HRANU I/ILI OSNOVNU MATERIJALNU POMOĆ U OKVIRU FONDA EUROPSKE POMOĆI ZA NAJPOTREBITIJE

U okviru Operativnog programa za hranu i/ili osnovnu materijalnu pomoć (OPFEAD) na raspolaganju je 36,63 milijuna eura iz Fonda europske pomoći za najpotrebitije (FEAD). Kada se tome pridoda nacionalno sufinanciranje, ukupna vrijednost iznosi 43,09 milijuna eura.

Do 30. lipnja 2017. godine ukupno su objavljena dva otvorena poziva na dostavu projektnih prijedloga ukupne vrijednosti 100,12 milijuna kuna (13,17 milijuna eura). Također je objavljen poziv za izravnu dodjelu sredstava tehničke pomoći tijelima nadležnim za provedbu Operativnog programa u vrijednosti od 6 milijuna kuna (0,79 milijuna eura). Tijekom izvještajnog razdoblja nisu objavljeni novi pozivi.

Temeljem pokrenutih postupaka dodjele bespovratnih sredstava, do 30. lipnja 2017. godine sklopljeno je ukupno 66 ugovora o dodjeli bespovratnih sredstava ukupne vrijednosti 11,85 milijuna eura (sredstva EU). Unutar poziva za financiranje školske prehrane potpisano je 27 ugovora s 22 korisnika (22 ugovora za materijalnu deprivaciju MD1 – nedostatak hrane, koji su usmjereni na ublažavanje najgorih oblika dječjeg siromaštva osiguravanjem školske prehrane djeci u riziku od siromaštva, i 5 ugovora za projekte tehničke pomoći za iste korisnike). Unutar poziva za ublažavanje siromaštva pružanjem pomoći najpotrebitijim osobama ugovoreno je ukupno 35 ugovora s 13 korisnika (13 ugovora za materijalnu deprivaciju MD1 – nedostatak hrane, 11 ugovora za materijalnu deprivaciju MD2 – nedostatak osnovne materijalne pomoći, te 11 ugovora za tehničku pomoć istim korisnicima). Unutar poziva za izravnu dodjelu tijelima u sustavu potpisana su 4 ugovora. U izvještajnom razdoblju nije bilo ugovaranja.

Ukupna plaćanja prema korisnicima izvršena su u iznosu od 5,40 milijuna eura (sredstva EU). U izvještajnom razdoblju korisnicima je plaćeno 0,98 milijuna eura (sredstva EU). Ukupno je do 30. lipnja 2017. godine ovjereno 0,11 milijuna eura (sredstva EU), a doznačeno je 0,10 milijuna eura. U izvještajnom razdoblju nije bilo ovjeravanja, ali je doznačeno 0,10 milijuna eura prema Zahtjevu za međuplaćanje.

Tablica 19: Financijski pokazatelji statusa provedbe Operativnog programa za hranu i/ili osnovnu materijalnu pomoć u izvještajnom razdoblju od 1. siječnja do 30. lipnja 2017. (sredstva EU, u milijunima eura i postocima od dodijeljenih sredstava)

Materijalna deprivacija ¹⁵	Dodijeljena sredstva	Ugovorena sredstva	%	Plaćena sredstva	%	Ovjerena sredstva	%	Doznačena sredstva	%
MD 1	20,88	-	-	0,62	2,98	-	-		
MD 2	13,92	-	-	0,30	2,15	-	-		
TP	1,83	-	-	0,06	3,21	-	-		
UKUPNO	36,63	-	-	0,98	2,67	-	-	0,10	0,27

¹⁵ MD 1: Nedostatak hrane, MD 2: Nedostatak osnovne materijalne pomoći, TP: Tehnička pomoć.

Tablica 20: Financijski pokazatelji statusa provedbe Operativnog programa za hranu i/ili osnovnu materijalnu pomoć od početka provedbe do kraja izvještajnog razdoblja 30. lipnja 2017. (sredstva EU, u milijunima eura i postocima od dodijeljenih sredstava)

Materijalna deprivacija	Dodijeljena sredstva	Ukupno ugovorena sredstva	%	Ukupno plaćena sredstva	%	Ukupno ovjerena sredstva	%	Ukupno doznačena sredstva	%
MD 1	20,88	8,70	41,65	4,03	46,31	-	-		
MD 2	13,92	2,19	15,72	1,08	49,56	-	-		
TP	1,83	0,97	52,76	0,29	29,76	0,11	6,09		
UKUPNO	36,63	11,85	32,35	5,40	45,56	0,11	0,30	0,10	0,27

Od svibnja do lipnja 2017. godine provedena je revizija projekta „Ministarstvo za demografiju, obitelj, mlade i socijalnu politiku (MDOMSP) – Tehnička pomoć FEAD faza 1“, a odnosi se na revizijsko razdoblje od 1. srpnja 2016. do 31. prosinca 2016. godine.

Tijekom Odbora za praćenje OPULJP-a održanog 22. svibnja 2017. godine, provedeno je savjetovanje s članovima Odbora o stanju provedbe Operativnog programa za hranu i/ili osnovnu materijalnu pomoć i Godišnjeg izvješća o provedbi FEAD-a za 2016. godinu.

3.6. PROGRAMI TERITORIJALNE SURADNJE ZA FINANCIJSKO RAZDOBLJE 2014. – 2020.

U financijskom razdoblju 2014. – 2020. RH sudjeluje u 13 programa prekogranične, transnacionalne i međuregionalne suradnje.

Programi prekogranične suradnje:

- Interreg IPA program prekogranične suradnje Hrvatska – Srbija 2014. – 2020.
- Interreg IPA program prekogranične suradnje Hrvatska – Bosna i Hercegovina – Crna Gora 2014. – 2020.
- Program prekogranične suradnje Interreg V-A Mađarska – Hrvatska 2014. – 2020.
- Program prekogranične suradnje Interreg V-A Slovenija – Hrvatska 2014. – 2020.
- Program prekogranične suradnje Interreg V-A Italija – Hrvatska 2014. – 2020.

Programi Interreg B transnacionalne suradnje:

- Program transnacionalne suradnje Interreg V-B Dunav 2014. – 2020.
- Interreg V-B Jadransko-jonski program transnacionalne suradnje 2014. – 2020.
- Program transnacionalne suradnje Interreg V-B Središnja Europa 2014. – 2020.
- Program transnacionalne suradnje Interreg V-B Mediteran 2014. – 2020.

Programi Interreg C međuregionalne suradnje:

- Program međuregionalne suradnje INTERREG Europe 2014. – 2020.
- Program međuregionalne suradnje INTERACT 2014. – 2020.
- Program međuregionalne suradnje URBACT III 2014. – 2020.
- Program međuregionalne suradnje ESPON 2020.

3.6.1. Interreg IPA program prekogranične suradnje Hrvatska – Bosna i Hercegovina – Crna Gora 2014. – 2020.

Ukupan proračun programa iznosi 67,2 milijuna eura. Do 30. lipnja 2017. godine objavljen je jedan poziv na dostavu projektnih prijedloga ukupne vrijednosti 21,3 milijuna eura (sredstva EU). U izvještajnom razdoblju nije bilo objava poziva na dostavu projektnih prijedloga.

U izvještajnom razdoblju sklopljeno je prvih 20 ugovora o dodjeli bespovratnih sredstava s hrvatskim projektnim partnerima ukupne vrijednosti 10,6 milijuna eura (sredstva EU).

Od početka provedbe programa do 30. lipnja 2017. održana su dva sastanka OzP-a Programa. U izvještajnom razdoblju održan je jedan sastanak OzP-a Programa.

3.6.2. Interreg IPA program prekogranične suradnje Hrvatska – Srbija 2014. – 2020.

Ukupan proračun programa iznosi 40,3 milijuna eura. Do 30. lipnja 2017. godine objavljen je jedan poziv na dostavu projektnih prijedloga ukupne vrijednosti 12,7 milijuna eura (sredstva EU). U izvještajnom razdoblju nije bilo objava poziva na dostavu projektnih prijedloga.

U izvještajnom razdoblju sklopljeno je prvih 7 ugovora o dodjeli bespovratnih sredstava s hrvatskim projektnim partnerima ukupne vrijednosti 2,04 milijuna eura (sredstva EU).

Od početka provedbe programa do 30. lipnja 2017. održana su ukupno tri sastanka OzP-a Programa. U izvještajnom razdoblju održan je jedan sastanak OzP-a Programa.

3.6.3. Program prekogranične suradnje Interreg V-A Italija – Hrvatska 2014. – 2020.

Ukupan proračun programa iznosi 236,8 milijuna eura. U izvještajnom razdoblju objavljen je prvi poziv na dostavu projektnih prijedloga ukupne vrijednosti 78,2 milijuna eura (sredstva EU).

Do 30. lipnja 2017. održana su dva sastanaka OzP-a Programa. U izvještajnom razdoblju nije bilo sastanaka OzP-a.

3.6.4. Program prekogranične suradnje Interreg V-A Slovenija – Hrvatska 2014. – 2020.

Ukupan proračun programa iznosi 55,7 milijuna eura. Trajno otvoreni poziv na dostavu projektnih prijedloga objavljen je u siječnju 2016. godine, a do 30. lipnja 2017. godine objavljena su tri roka na dostavu projektnih prijedloga ukupne vrijednosti 33 milijuna eura (sredstva EU). U izvještajnom razdoblju objavljen je jedan rok na dostavu projektnih prijedloga ukupne vrijednosti 16,9 milijuna eura (sredstva EU).

Do 30. lipnja 2017. godine sklopljeno je 16 ugovora o dodjeli bespovratnih sredstava s hrvatskim projektnim partnerima ukupne vrijednosti 2,3 milijuna eura (sredstva EU) te je ugovoren strateški projekt s hrvatskim projektnim partnerima ukupne vrijednosti 1,7 milijuna eura (EU sredstva). U izvještajnom razdoblju nije bilo ugovaranja.

Do 30. lipnja 2017. održana su četiri sastanka OzP-a Programa. U izvještajnom razdoblju održan je jedan sastanak OzP-a Programa.

3.6.5. Program prekogranične suradnje Interreg V-A Mađarska – Hrvatska 2014. – 2020.

Ukupan proračun programa iznosi 73,9 milijuna eura. Do 30. lipnja 2017. godine objavljena su dva poziva na dostavu projektnih prijedloga, jedan otvoreni poziv ukupne vrijednosti 23,4 milijuna eura (sredstva EU) te jedan poziv na dostavu projektnih prijedloga u sklopu strateškog projekta *B-light* namijenjenog malim i srednjim poduzetnicima ukupne vrijednosti 2,5 milijuna eura (sredstva EU). Drugi navedeni poziv objavljen je u izvještajnom razdoblju.

Do 30. lipnja 2017. godine sklopljen je jedan ugovor za strateški projekt *De-mine II* ukupne vrijednosti 1,7 milijuna eura (sredstva EU). U izvještajnom razdoblju nije bilo ugovaranja.

Do 30. lipnja 2017. održana su četiri sastanka OzP-a Programa. U izvještajnom razdoblju održan je jedan sastanak OzP-a Programa.

3.6.6. Program transnacionalne suradnje Interreg V-B Dunav 2014. – 2020.

Ukupan proračun programa iznosi 263 milijuna eura. Do 30. lipnja 2017. godine objavljena su dva poziva na dostavu projektnih prijedloga ukupne vrijednosti 160 milijuna eura (sredstva EU) te ciljani poziv za koordinate prijedloga osi Strategije EU za dunavsku regiju u iznosu od 3,6 milijuna eura (sredstva EU). U izvještajnom razdoblju objavljen je jedan poziv na dostavu projektnih prijedloga ukupne vrijednosti 60 milijuna eura (sredstva EU).

Do 30. lipnja 2017. godine sklopljeno je 60 ugovora o dodjeli bespovratnih sredstava s hrvatskim projektnim partnerima ukupne vrijednosti 7,5 milijuna eura (sredstva EU). U izvještajnom razdoblju nije bilo ugovaranja.

Do 30. lipnja 2017. održano je pet sastanaka OzP-a Programa. U izvještajnom razdoblju održan je jedan sastanak OzP-a Programa.

3.6.7. Interreg V-B Jadransko-jonski program transnacionalne suradnje 2014. – 2020.

Ukupan proračun programa iznosi 118 milijuna eura. Do 30. lipnja 2017. godine objavljen je jedan poziv na dostavu projektnih prijedloga ukupne vrijednosti 34 milijuna eura (sredstva EU). U izvještajnom razdoblju nije bilo objava poziva na dostavu projektnih prijedloga.

U sklopu programa provodi se strateški projekt FACILITY POINT kao podrška upravljačkim strukturama Strategije EU za jadransku i jonsku regiju (EUSAIR) u kojem sudjeluje 7 nacionalnih i 2 regionalna tijela javne vlasti iz 8 država članica programa, a ispred Republike Hrvatske projektni partner je Ministarstvo turizma. Proračun projekta je 9,5 milijuna eura (sredstva EU).

Do 30. lipnja 2017. godine nije sklopljen nijedan ugovor o dodjeli bespovratnih sredstava, budući da su preliminarni rezultati prvog poziva na dostavu projektnih prijedloga potvrđeni na 5. sastanku Odbora za praćenje održanom 9. svibnja 2017.

Do 30. lipnja 2017. održano je pet sastanaka OzP-a Programa. U izvještajnom razdoblju održana su dva sastanka OzP-a Programa.

3.6.8. Program transnacionalne suradnje Interreg V-B Mediteran 2014. – 2020.

Ukupan proračun programa iznosi 276 milijuna eura. Do 30. lipnja 2017. godine objavljena su dva poziva na dostavu modularnih projektnih prijedloga ukupne vrijednosti 140 milijuna eura (sredstva EU), poziv na dostavu horizontalnih prijedloga ukupne vrijednosti 10 milijuna eura (sredstva EU) te poziv na dostavu integriranih prijedloga ukupne vrijednosti 35 milijuna eura (sredstva EU). U izvještajnom razdoblju objavljen je poziv na dostavu modularnih projektnih prijedloga ukupne vrijednosti 30 milijuna eura (sredstva EU) i poziv na dostavu integriranih projektnih prijedloga ukupne vrijednosti 35 milijuna eura (sredstva EU).

U sklopu programa provodi se strateški projekt PANORAMED u koji je uključeno 17 relevantnih nacionalnih i regionalnih tijela javne vlasti te 8 pridruženih partnera iz 12 država članica programa, a ispred RH projektni partner je MRRFEU. Proračun projekta je 9 milijuna eura (sredstva EU) dok je 13 milijuna eura (sredstva EU) predviđeno za provedbu strateških projekata.

Do 30. lipnja 2017. godine sklopljeno je 57 ugovora o dodjeli bespovratnih sredstava s hrvatskim projektnim partnerima ukupne vrijednosti 9,3 milijuna eura (sredstva EU). U izvještajnom razdoblju nije bilo ugovaranja.

Do 30. lipnja 2017. održano je pet sastanaka OzP-a Programa. U izvještajnom razdoblju održan je jedan sastanak OzP-a Programa.

3.6.9. Program transnacionalne suradnje Interreg V-B Središnja Europa 2014. – 2020.

Ukupan proračun programa iznosi 298,99 milijuna eura. Do 30. lipnja 2017. godine objavljena su dva poziva na dostavu projektnih prijedloga ukupne vrijednosti 170 milijuna eura (sredstva EU). U izvještajnom razdoblju nije bilo objava poziva na dostavu projektnih prijedloga.

Do 30. lipnja 2017. godine sklopljena su 42 ugovora o dodjeli bespovratnih sredstava s hrvatskim projektnim partnerima ukupne vrijednosti 5,6 milijuna eura (sredstva EU). U izvještajnom razdoblju sklopljeno je 8 ugovora o dodjeli bespovratnih sredstava s hrvatskim projektnim partnerima ukupne vrijednosti 900 tisuća eura (sredstva EU).

Do 30. lipnja 2017. održano je šest sastanaka OzP-a Programa. U izvještajnom razdoblju održana su dva sastanka OzP-a Programa.

3.6.10. Program međuregionalne suradnje INTERREG EUROPE 2014. – 2020.

Ukupan proračun programa iznosi 359,33 milijuna eura. Do 30. lipnja 2017. godine objavljena su tri poziva na dostavu projektnih prijedloga ukupne vrijednosti 322 milijuna eura (sredstva EU). U izvještajnom razdoblju objavljen je jedan poziv na dostavu projektnih prijedloga ukupne vrijednosti 145 milijuna eura (sredstva EU).

Do 30. lipnja 2017. godine sklopljeno je 14 ugovora o dodjeli bespovratnih sredstava s hrvatskim projektnim partnerima ukupne vrijednosti 1,6 milijuna eura (sredstva EU). U izvještajnom razdoblju nije bilo ugovaranja.

Do 30. lipnja 2017. održano je šest sastanaka OzP-a Programa. U izvještajnom razdoblju održan je jedan sastanak OzP-a Programa.

3.6.11. Program međuregionalne suradnje INTERACT III 2014. – 2020.

Ukupan proračun programa iznosi 39,39 milijuna eura te je u potpunosti usmjeren na financiranje programskih aktivnosti namijenjenih razmjeni iskustava upravljačkih struktura i ujednačavanju provedbenih alata u programima europske teritorijalne suradnje.

Do 30. lipnja 2017. održana su četiri sastanka OzP-a Programa. U izvještajnom razdoblju održan je jedan sastanak OzP-a Programa.

3.6.12. Program međuregionalne suradnje URBACT III 2014. – 2020.

Ukupan proračun programa iznosi 96,3 milijuna eura od čega 74,3 milijuna eura čini doprinos iz EFRR-a. Program je usmjeren na financiranje razmjene znanja i dobrih praksi između gradova, ostalih jedinica lokalne i područne (regionalne) samouprave (JLP(R)S), središnjih tijela državne uprave i znanstveno-istraživačkih institucija. Program ima za cilj promicanje integriranog, održivog razvoja JLP(R)S-a te poboljšanje učinkovite provedbe kohezijske politike EU na regionalnoj i lokalnoj razini.

U razdoblju od 5. prosinca 2016. do 31. ožujka 2017. godine Program je imao otvoreni Poziv za dobre prakse s ciljem pronalaženja projektnih partnera koji su uspješno provodili prakse koje se bave kompleksnim izazovima u urbanom okruženju uz primjenu integriranog i participativnog pristupa u rješavanju problema. 97 gradova diljem EU dobilo je titulu URBACT Good Practice City (URBACT grad dobre prakse) od čega su dva grada iz RH, grad Zagreb i grad Pazin. Navedenih 97 gradova tijekom poziva za Transfer mreže imaju priliku postati vodeći partneri u projektnim mrežama.

Tijekom izvještajnog razdoblja 12 projekata je bilo u fazi provedbe, a čiji se završetak očekuje u prvoj polovici 2018. godine.

Do 30. lipnja 2017. održano je šest sastanaka OzP-a Programa. U izvještajnom razdoblju održan je jedan sastanak OzP-a Programa.

3.6.13. Program međuregionalne suradnje ESPON 2020

Ukupni proračun programa ESPON 2020 iznosi 48,68 milijuna eura od čega 41,38 milijuna eura čini doprinos iz EFRR-a te 7,3 milijuna eura nacionalni doprinos. Ukupni doprinos koji RH uplaćuje iznosi 223.327 eura za razdoblje 2014. – 2020.

Tijekom prve polovice 2017. godine vezano za ostvarenje cilja SO1: *Continued production of territorial evidence*, dovršen je postupak javne nabave za nabavu pet projekata za *Territorial Applied Research*, te je pokrenut postupak javne nabave za jedan projekt unutar istog cilja. U svrhu ostvarenja cilja SO2: *Upgraded knowledge transfer and analytical user support*, unutar aktivnosti *Targeted Analyses*, u tijeku su 3 projekta, a za nova tri projekta dovršen je postupak javne nabave. Također, do *cut-off date*-a koji je bio 23. lipnja 2017. zaprimljeno je pet projektnih prijedloga od kojih unutar projekta „*MSP and land-sea interaction*“ sudjeluje i MGIPU kao partner u projektu. Također, u svrhu ostvarenja SO2 izrađena su ili je pokrenuta izrada *Thematic paper/policy briefs*.

U svrhu ostvarenja SO3: *Improved territorial observation and tools for territorial analyses*, razvijaju se *web* alati za praćenje teritorijalnih podataka te su održana dva ESPON događaja radi diseminacije teritorijalnih podataka i povećanja vidljivosti programa ESPON.

Sastanci Odbora za praćenje ESPON održani su dva puta tijekom izvještajnog razdoblja.

4. DETALJNI PREGLED PROVEDBE OPERATIVNIH PROGRAMA FINANCIJSKOG RAZDOBLJA 2007. – 2013. I INSTRUMENTA PRETPRISTUPNE POMOĆI PROGRAMA IPA

4.1. OPERATIVNI PROGRAM „PROMET“

Sredstva EU dodijeljena OPP-u za razdoblje 2007. – 2013. iznose 236,98 milijuna eura, dok nacionalno sufinanciranje iznosi 41,82 milijuna eura, čime ukupna vrijednost OPP-a iznosi 278,80 milijuna eura.

Od početka korištenja programa do 30. lipnja 2017. godine ugovoreno je ukupno 196,26 milijuna eura, odnosno 82,82% dodijeljenih sredstava. Korisnicima je ukupno isplaćeno 157,79 milijuna eura, odnosno 66,58% dodijeljenih sredstava.

Prihvatljivost troškova za projekte iz OPP-a završila je s 31. prosincem 2016. godine te su u izvještajnom razdoblju provedene terenske provjere izvršenosti projekata kao i odobrenja završnih zahtjeva za nadoknadom sredstava (ZNS). Na temelju odobrenih zahtjeva, korisnicima je isplaćeno 15,06 milijuna eura u izvještajnom razdoblju. U sljedećem izvještajnom razdoblju planirana je isplata završnih zahtjeva za 3 projekta u iznosu od 12,66 milijuna eura. Ukupno planirano plaćanje korisnicima iz OPP-a iznosi 170,46 milijuna eura, odnosno 71,93% dodijeljenih sredstava.

Završeni su postupci faziranja za prvu fazu 5 projekata koja se financiraju iz dva programska razdoblja. Kako se postupkom faziranja prvotno ugovorena vrijednost projekta dijeli na dva programska razdoblja, za prvu fazu 5 projekata ukupno je smanjena vrijednost ugovorenih sredstava koja se financira iz OPP-a u iznosu od 276,49 milijuna eura.

U prvoj prioritetnoj osi Modernizacija željezničke infrastrukture i priprema projekata u sektoru prometa, umanjen je iznos ugovorenih sredstava za 163,02 milijuna eura jer su raskinuta 3 ugovora ukupne vrijednosti 0,55 milijuna eura, te je provedeno faziranje dva projekta izgradnje željezničke infrastrukture za koje je umanjena vrijednost prve faze koja se financira iz OPP u iznosu 162,47 milijuna eura.

Završeno je faziranje velikog projekta „Rekonstrukcija postojećeg i izgradnja drugog kolosijeka željezničke pruge na dionici Dugo Selo-Križevci“ te je Europska komisija 1. ožujka 2017. godine donijela odluku C(2017)1458 o odobrenju prve faze projekta. Odlukom Komisije doprinos EU za prvu fazu projekta određen je na 20,09 milijuna eura iz EFRR-a. Sukladno Odluci EK, izmijenjena je Odluka o financiranju i Ugovor o dodjeli bespovratnih sredstava za prvu fazu projekta, te je umanjen ugovoreni iznos od 165,43 milijuna eura EU sredstava za 145,34 milijuna eura.

Nadalje, završeno je faziranje infrastrukturnog projekta manje vrijednosti „Izgradnja nove željezničke pruge za prigradski promet na dionici Gradec-Sveti Ivan Žabno“, za koje nije potrebno odobrenje EK. Faziranjem je umanjen prvotno ugovoreni iznos od 24,91 milijuna eura EU sredstava za 17,13 milijuna eura, te ugovorena vrijednost prve faze projekta koja se financira iz OPP-a iznosi 7,78 milijuna eura EU sredstava.

U četvrtoj prioritetnoj osi Razvoj cesta i zračne luke, umanjen je iznos ugovorenih sredstava za 114,02 milijuna eura uslijed faziranja jednog velikog projekta izgradnje zračne infrastrukture i dva manja projekta izgradnje cestovne infrastrukture.

Završeno je faziranje velikog projekta „Razvoj Zračne luke Dubrovnik“ te je Europska komisija 7. prosinca 2016. donijela odluku C(2016)8238 o odobrenju prve faze projekta. Odlukom Komisije doprinos EU za prvu fazu projekta određen je na 39,67 milijuna eura iz EFRR-a. Sukladno Odluci EK, izmijenjena je Odluka o financiranju i Ugovor o dodjeli

bespovratnih sredstava za prvu fazu projekta, te je umanjeno prvotno ugovoreni iznos od 134,60 milijuna eura EU sredstava za 94,93 milijuna eura.

Za projekt „Izgradnja zaobilaznice grada Vodica“ umanjeno je prvotno ugovoreni iznos od 7,7 milijuna eura EU sredstava za 5,92 milijuna eura, te izmijenjena ugovorena vrijednost prve faze projekta koja se financira iz OPP-a iznosi 1,78 milijuna eura EU sredstava.

Za projekt „Izgradnja mosta kopno-otok Čiovo u Trogiru sa spojnim cestama“ umanjeno je prvotno ugovoreni iznos od 23,25 milijuna eura EU sredstava za 13,17 milijuna eura, te izmijenjena vrijednost prve faze projekta koja se financira iz OPP-a iznosi 10,08 milijuna eura EU sredstava.

Tijekom izvještajnog razdoblja provedene su aktivnosti na zatvaranju OPP-a koje uključuju zatvaranje otvorenih revizijskih nalaza kao i rješavanje statusa potencijalnih nepravilnosti u infrastrukturnim projektima i pripreme na izradi Završnog izvješća o provedbi OPP-a i završne Izjave o izdacima.

Tablica 21: Financijski pokazatelji statusa provedbe Operativnog programa „Promet“ u izvještajnom razdoblju od 1. siječnja do 30. lipnja 2017. (sredstva EU, u milijunima eura i postocima od dodijeljenih sredstava)

Prioritetna os (PO) ¹⁶	Dodijeljena sredstva	Ugovorena sredstva	%	Plaćena sredstva	%	Tražena (ovjerena) sredstva	%	Doznačena sredstva	%
PO 1	109,99	-163,02	n/p	9,30	8,46	-	-	-	-
PO 2	3,21	0,00	-	0,03	0,93	-	-	-	-
PO 3	7,89	0,00	-	0,47	6,01	-	-	-	-
PO 4	115,99	-114,02	n/p	5,25	4,53	-	-	-	-
UKUPNO	236,98	-277,04	n/p	15,06	6,35	-	-	-	-

Tablica 22: Financijski pokazatelji statusa provedbe Operativnog programa „Promet“ od početka provedbe do kraja izvještajnog razdoblja 30. lipnja 2017. (sredstva EU, u milijunima eura i postocima od dodijeljenih sredstava)

Prioritetna os (PO)	Dodijeljena sredstva	Ukupno ugovorena sredstva	%	Ukupno plaćena sredstva	%	Ukupno tražena (ovjerena) sredstva ¹⁷	%	Ukupno doznačena sredstva	%
PO 1	109,99	109,50	99,55	91,62	83,30	76,01	69,11		
PO 2	3,21	5,72	178,42	4,36	135,88	3,94	123,00		
PO 3	7,89	7,63	96,71	5,84	74,07	5,35	67,87		
PO 4	115,99	73,41	63,34	55,97	48,30	65,13	56,20		
UKUPNO	236,98	196,26	82,82	157,79	66,58	150,44	63,48	150,44	63,48

¹⁶ Prioritetna os 1: Modernizacija željezničke infrastrukture i priprema projekata u sektoru prometa

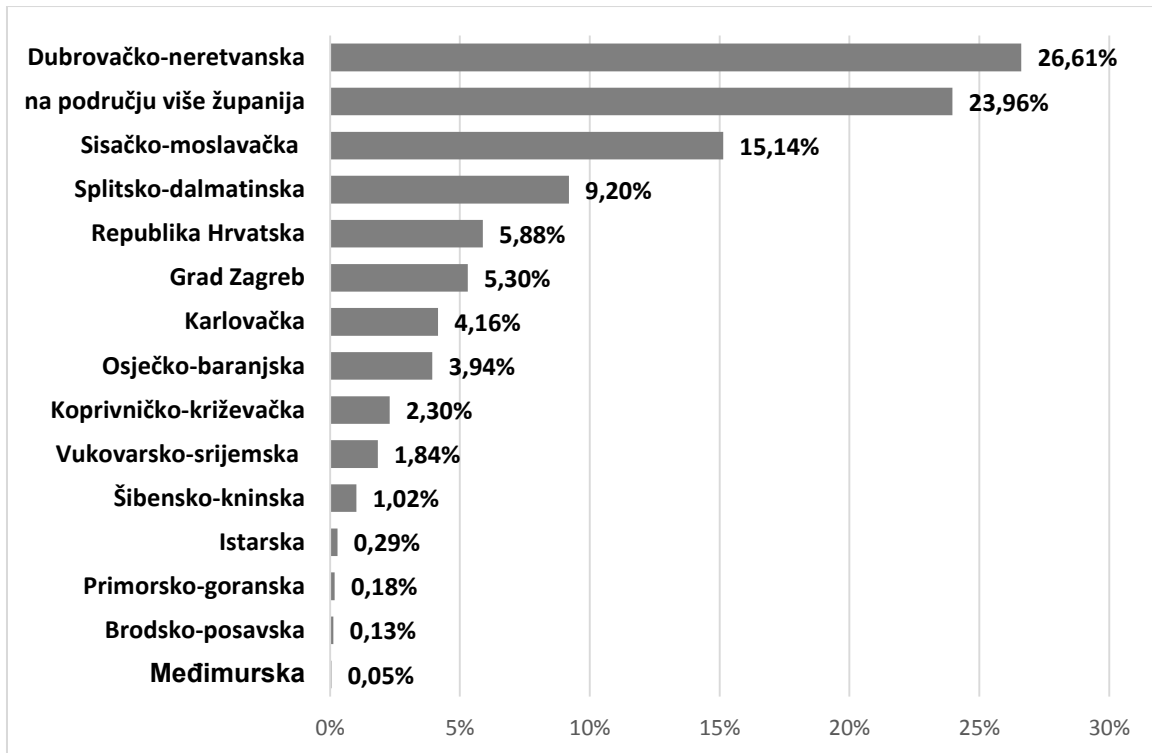
Prioritetna os 2: Unapređenje sustava unutarnje plovidbe u Republici Hrvatskoj

Prioritetna os 3: Tehnička pomoć

Prioritetna os 4: Razvoj cesta i zračne luke

¹⁷ Uključeni predujmovi u iznosu od 54,51 milijuna eura.

Grafikon 5: Grafički prikaz geografske rasprostranjenosti projekata u okviru shema dodjele bespovratnih sredstava Operativnog programa „Promet“ od početka provedbe do kraja izvještajnog razdoblja 30. lipnja 2017. (sredstva EU, u postocima)



4.2. OPERATIVNI PROGRAM „ZAŠTITA OKOLIŠA“

Sredstva EU dodijeljena OPZO-u za razdoblje 2007. – 2013. iznose 281,10 milijuna eura, dok nacionalno sufinanciranje iznosi 49,61 milijuna eura, čime ukupna vrijednost OPZO-a iznosi 330,70 milijuna eura.

Od početka korištenja programa do 30. lipnja 2017. godine ugovoreno je ukupno 455,69 milijuna eura, odnosno 162,11% dodijeljenih sredstava. Korisnicima je ukupno isplaćeno 309,48 milijuna eura, odnosno 110,10% dodijeljenih sredstava.

Troškovi za EU sufinanciranje projekata kroz OPZO bili su prihvatljivi do 31. prosinca 2016. godine, a u slučajevima korisnika koji su krajem 2016. godine iz vlastitih sredstava podmirili nastale troškove, u prvoj polovici 2017. godine nakon verifikacije realizirale su se isplate tim korisnicima.

U PO1: Razvoj infrastrukture za gospodarenje otpadom, u provedbi je bilo ukupno 20 projekata: 2 velika i 14 infrastrukturnih projekata, te 4 projekta tehničke pomoći. U PO2: Zaštita vodenih resursa u Hrvatskoj, bilo je ukupno 17 operacija sa 164 projekta od toga 103 infrastrukturna i 61 projekt pripreme projektne dokumentacije. U PO3: Tehnička pomoć, bilo je ukupno 8 operacija s 12 projekata. Za projekte financirane iz OPZO, tijekom izvještajnog razdoblja trajala je priprema Završnih izvješća o provedbi projekata.

Sukladno Odluci EK-a i Smjernicama za zatvaranje Operativnih programa Ministarstvo zaštite okoliša i energetike (MZOE)/UT za OPZO je u rujnu 2016. godine dostavio EK prijedlog za podjelu na faze za tri velika projekta iz PO2: Osijek, Poreč i Vukovar. Osim velikih projekata u PO2: Zaštita vodenih resursa u Hrvatskoj, fazirano je još 5 projekata: Županja, Nova Gradiška, Virovitica, RVS Osijek i Vodice. Tijekom izvještajnog razdoblja za projekte Osijek, Poreč i Vukovar odobrene su faza I i faza II te donesene su Odluke o financiranju za obje faze, također za ostalih 5 faziranih projekata potpisane su Odluke o financiranju za fazu I i fazu II.

U PO1 faziran je 1 projekt – izgradnja Županijskog centra za gospodarenje otpadom Bikarac. Dodatak OPZO Ugovoru o dodjeli bespovratnih sredstava za Bikarac sklopljen je u siječnju 2017. godine, a Odluka o financiranju za fazu II (OPKK) donesena je veljači 2017. godine, dok je Ugovor o dodjeli bespovratnih sredstava potpisan u ožujku 2017. godine.

Nakon završenog postupka faziranja, za sve fazirane projekte jasno su podijeljena sredstva koja se potražuju za fazu I (OPZO) i fazu II (OPKK), odnosno time su umanjena i dodijeljena sredstva kroz OPZO. Očekuje da će biti ovjereno blizu 100% sredstava u odnosu na alokaciju.

Tijekom izvještajnog razdoblja, u postupku je bila priprema Godišnjeg izvješća o provedbi za OPZO za 2016. godinu, koje je u lipnju 2017. godine usvojio Odbor za praćenje OPZO pisanim postupkom odlučivanja. U izvještajnom razdoblju održani su redoviti sastanci Radne skupine za zatvaranje OPZO-a radi koordinacije aktivnosti na zatvaranju OP-a, također su u istom razdoblju provedene pripreme aktivnosti za pripremu Izjave o izdacima.

Tablica 23: Financijski pokazatelji statusa provedbe Operativnog programa „Zaštita okoliša“ u izvještajnom razdoblju od 1. siječnja do 30. lipnja 2017. (sredstva EU, u milijunima eura i postocima od dodijeljenih sredstava)

Prioritetna os (PO) ¹⁸	Dodijeljena sredstva	Ugovorena sredstva	%	Plaćena sredstva	%	Tražena (ovjerena) sredstva	%	Doznačena sredstva	%
PO 1	73,94	0,024	0,03	0,62	0,84	-	-	-	-
PO 2	199,09	-	-	13,40	6,73	-	-	-	-
PO 3	8,06	-	-	1,14	14,13	-	-	-	-
UKUPNO	281,10	0,024	0,01	15,16	5,39	-	-	-	-

Tablica 24: Financijski pokazatelji statusa provedbe Operativnog programa „Zaštita okoliša“ od početka provedbe do kraja izvještajnog razdoblja 30. lipnja 2017. (sredstva EU, u milijunima eura i postocima od dodijeljenih sredstava)

Prioritetna os (PO)	Dodijeljena sredstva	Ukupno ugovorena sredstva	%	Ukupno plaćena sredstva	%	Ukupno tražena (ovjerena) sredstva ¹⁹	%	Ukupno doznačena sredstva	%
PO 1	73,94	98,65	133,41	66,69	90,19	75,28	101,80	-	-
PO 2	199,09	348,80	175,19	235,07	118,07	183,30	92,07	-	-
PO 3	8,06	8,25	102,32	7,73	95,86	8,37	103,81	-	-
UKUPNO	281,10	455,69	162,11	309,48	110,10	266,95	94,97	266,95	94,97

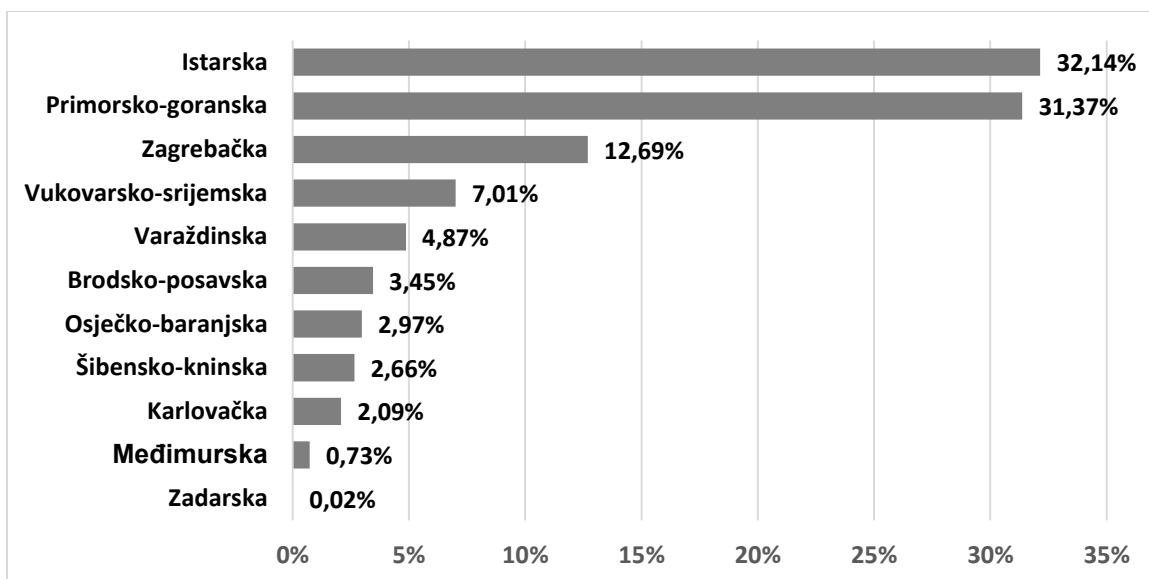
¹⁸ Prioritetna os 1: Razvoj infrastrukture za gospodarenje otpadom radi uspostave cjelovitog sustava gospodarenja otpadom u Hrvatskoj

Prioritetna os 2: Zaštita vodnih resursa Hrvatske kroz poboljšanje sustava vodoopskrbe te integriranog sustava upravljanja otpadnim vodama

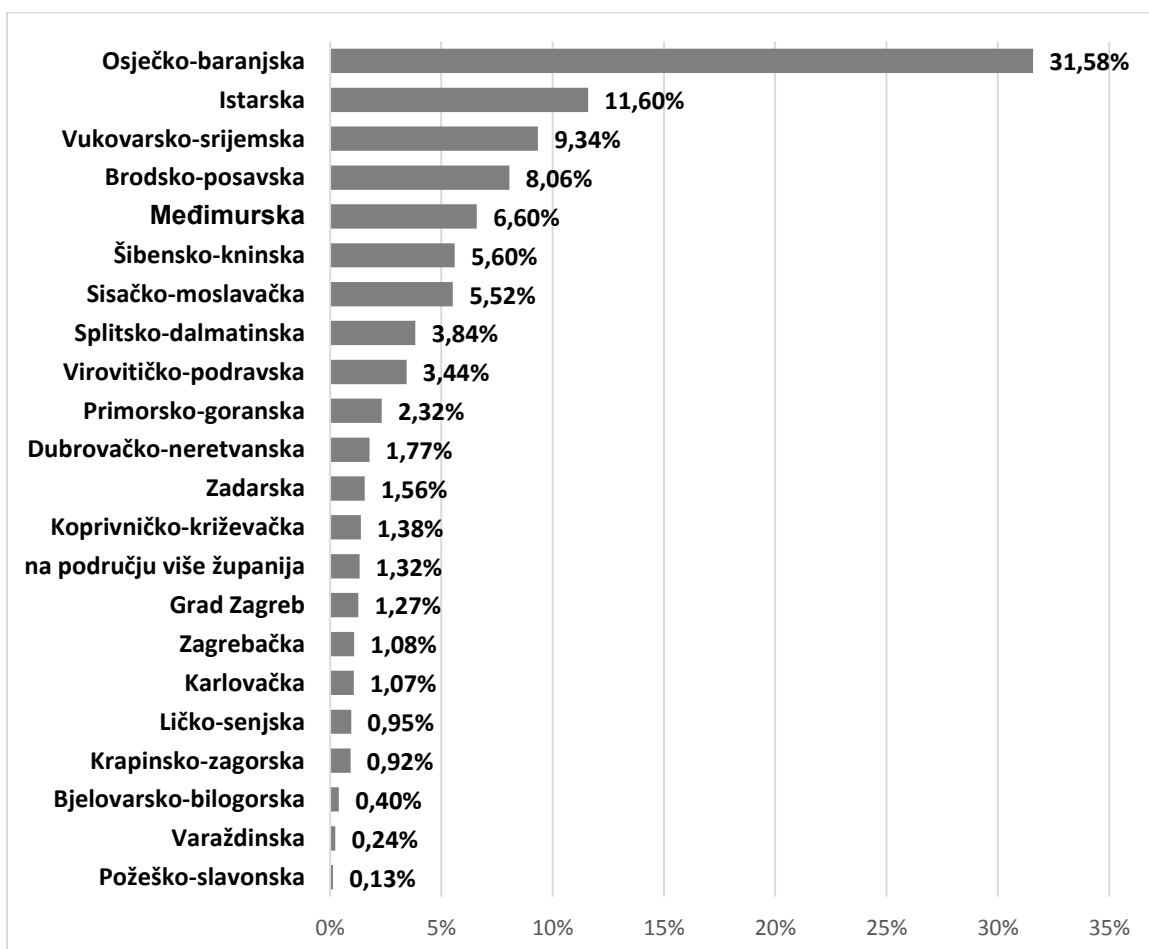
Prioritetna os 3: Tehnička pomoć

¹⁹ Uključeni predujmovi u iznosu od 78,43 milijuna eura.

Grafikon 6: Grafički prikaz geografske rasprostranjenosti projekata u okviru shema dodjele bespovratnih sredstava Prioritetne osi 1: Razvoj infrastrukture za gospodarenje otpadom od početka provedbe do kraja izvještajnog razdoblja 30. lipnja 2017. (sredstva EU, u postocima)



Grafikon 7: Grafički prikaz geografske rasprostranjenosti projekata u okviru shema dodjele bespovratnih sredstava Prioritetne osi 2: Zaštita vodnih resursa Hrvatske od početka provedbe do kraja izvještajnog razdoblja 30. lipnja 2017. (sredstva EU, u postocima)



4.3. OPERATIVNI PROGRAM „REGIONALNA KONKURENTNOST“

Sredstva EU dodijeljena OPRK-u za razdoblje 2007. – 2013. iznose 187,78 milijuna eura, dok nacionalno sufinanciranje iznosi 35,84 milijuna eura, čime ukupna vrijednost OPRP-a iznosi 223,62 milijuna eura.

Od početka korištenja programa do 30. lipnja 2017. godine ugovoreno je ukupno 198,35 milijuna eura, odnosno 105,63% dodijeljenih sredstava. Navedena stopa ugovaranja rezultat je tzv. *overbooking*-a dodijeljenih sredstava EU tj. ugovaranja većeg iznosa od dodijeljenih sredstava EU kako bi se umanjio rizik od neiskorištavanja sredstava EU dodijeljenih OP-u uslijed mogućih ušteda na projektima. Drugi razlog ugovaranja većeg iznosa od ukupno dodijeljenih sredstava za program odnosi se na činjenicu da je iznos privatnih sredstava korisnika u potpisanim ugovorima na razini PO 2: Jačanje konkurentnosti hrvatskog gospodarstva, znatno veći od iznosa iz financijskog plana OPRK-a zbog razlike u omjeru sufinanciranja na razini prioritetne osi i na razini pojedinih projekata.

Korisnicima je ukupno isplaćeno 180,45 milijuna eura, odnosno 96,09% dodijeljenih sredstava te se očekuje iskorištenost 100% dodijeljenih sredstava EU.

Krajnji rok za prihvatljivost izdataka bio je 31. prosinca 2016. godine te s tim datumom korisnici su morali platiti račune da bi im troškovi mogli biti prihvatljivi za financiranje iz OP-a. Troškove nastale nakon tog datuma snose sami korisnici.

Početkom 2018. godine predstoji podnošenje zadnjeg zahtjeva za međuplaćanje Europskoj komisiji kojim bi se postigla potpuna iskorištenost dodijeljenih sredstava EU. U tijeku je i finaliziranje Završnog izvješća o provedbi čije se odobrenje od strane Nadzornog odbora očekuje u prvom tromjesečju 2018. godine, dok je krajnji rok za slanje Završne izjave o izdacima i Završnog izvješća o provedbi prema EK 31. ožujka 2018. godine.

Tablica 25: Financijski pokazatelji statusa provedbe Operativnog programa „Regionalna konkurentnost 2007. – 2013.“ u razdoblju od 1. siječnja do 30. lipnja 2017. (sredstva EU, u milijunima eura i postocima od dodijeljenih sredstava)

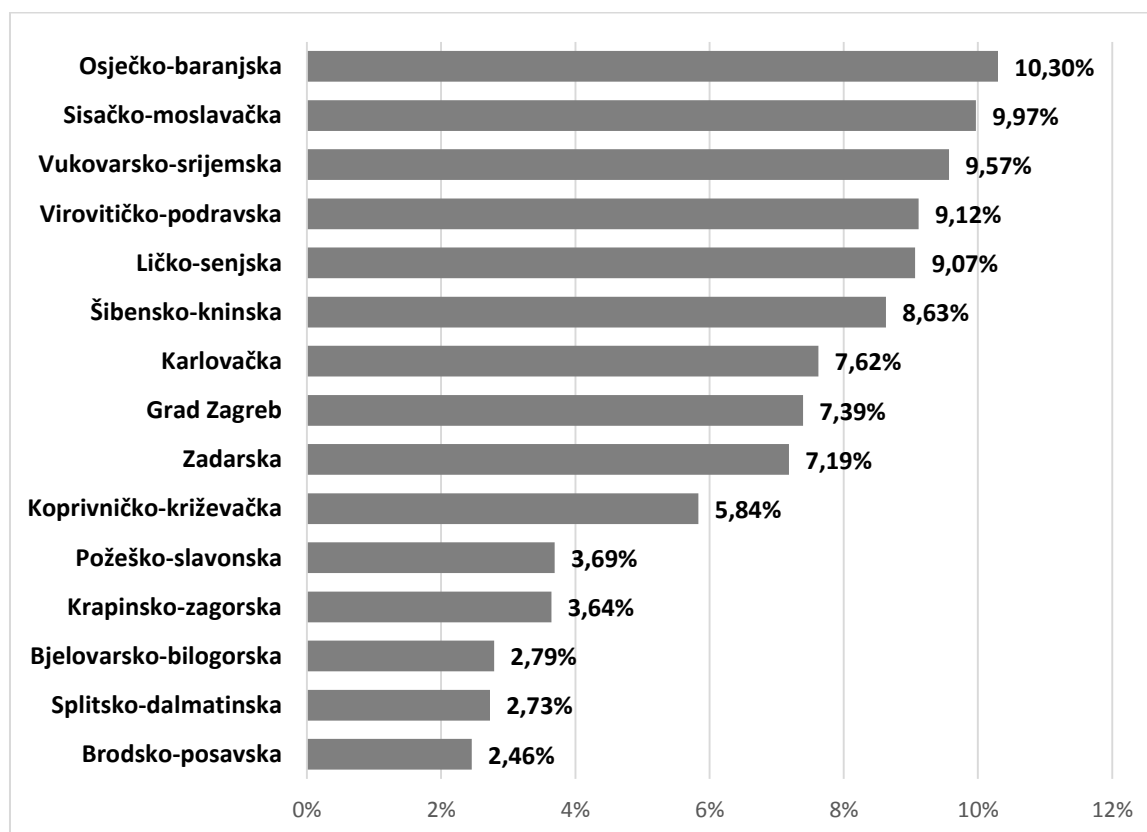
Prioritetna os (PO) ²⁰	Dodijeljena sredstva	Ugovorena sredstva	%	Plaćena sredstva	%	Tražena (ovjerena) sredstva	%	Doznačena sredstva	%
PO 1	62,16	-	-	-0,57	n/p	-	-	-	-
PO 2	113,80	-	-	1,07	0,94	-	-	-	-
PO 3	11,82	-	-	0,65	5,50	-	-	-	-
UKUPNO	187,78	-	-	1,15	0,61	-	-	-	-

²⁰ Prioritetna os 1: Razvoj i unaprjeđenje regionalne infrastrukture i jačanje atraktivnosti regija
Prioritetna os 2: Jačanje konkurentnosti hrvatskog gospodarstva
Prioritetna os 3: Tehnička pomoć

Tablica 26: Financijski pokazatelji statusa provedbe Operativnog programa „Regionalna konkurentnost 2007. – 2013.“ od početka provedbe do kraja izvještajnog razdoblja 30. lipnja 2017. (sredstva EU, u milijunima eura i postocima od dodijeljenih sredstava)

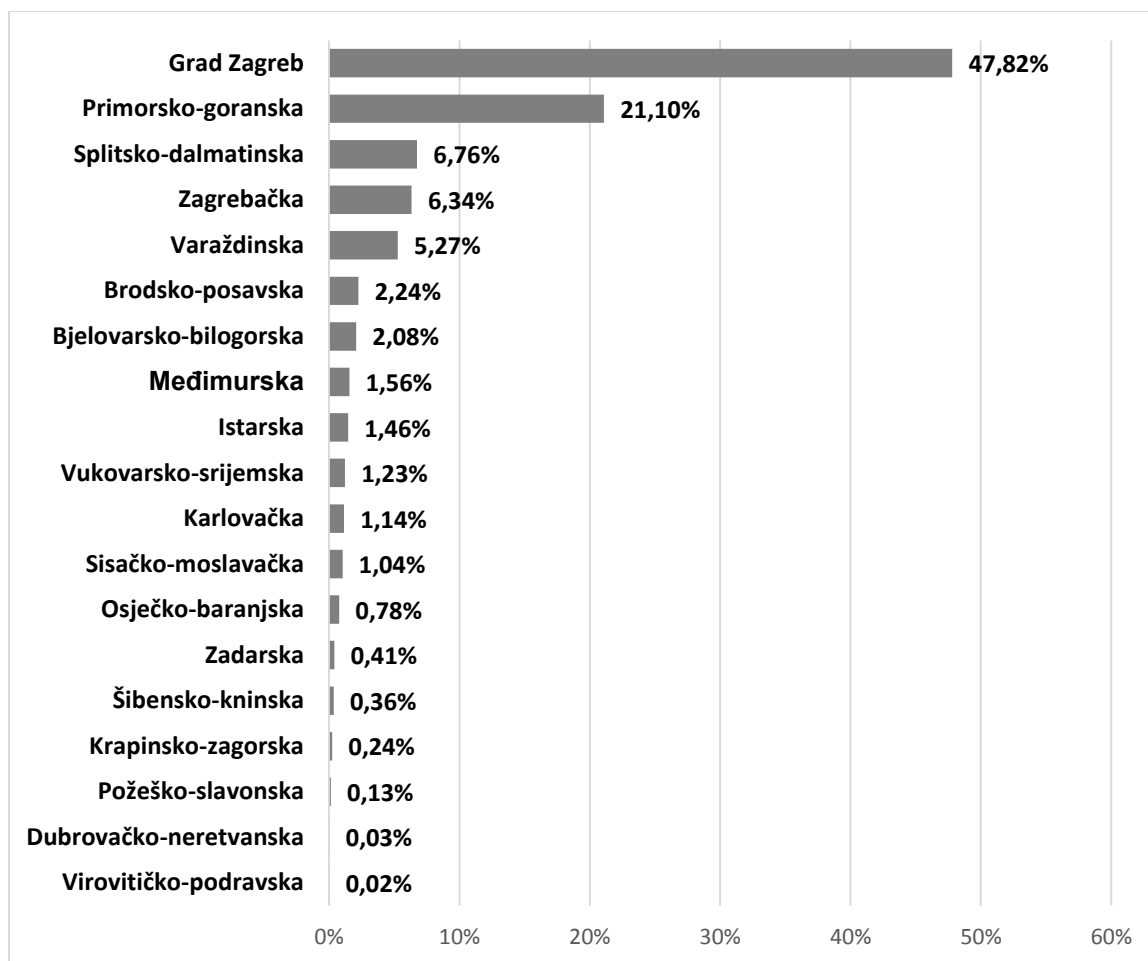
Prioritetna os (PO)	Dodijeljena sredstva	Ukupno ugovorena sredstva	%	Ukupno plaćena sredstva	%	Ukupno tražena (ovjerena) ²¹ sredstva	%	Ukupno doznačena sredstva	%
PO 1	62,16	73,28	117,89	63,96	102,88	59,06	95,00		
PO 2	113,80	113,27	99,54	105,01	92,28	108,11	95,00		
PO 3	11,82	11,80	99,82	11,48	97,09	11,23	95,00		
UKUPNO	187,78	198,35	105,63	180,45	96,09	178,39	95,00	178,39	95,00

Grafikon 8: Grafički prikaz geografske rasprostranjenosti projekata u okviru shema dodjele bespovratnih sredstava Prioritetne osi 1. Operativnog programa „Regionalna konkurentnost“ od početka provedbe do kraja izvještajnog razdoblja 30. lipnja 2017. (sredstva EU, u postocima)



²¹ Uključeni predujmovi u iznosu od 44,91 milijuna eura.

Grafikon 9: Grafički prikaz geografske rasprostranjenosti projekata u okviru shema dodjele bespovratnih sredstava Prioritetne osi 2. Operativnog programa „Regionalna konkurentnost“ od početka provedbe do kraja izvještajnog razdoblja 30. lipnja 2017. (sredstva EU, u postocima)



4.4. OPERATIVNI PROGRAM „RAZVOJ LJUDSKIH POTENCIJALA“

Sredstva EU dodijeljena OPRLJP-u za razdoblje 2007. – 2013. iznose 152,41 milijuna eura, dok nacionalno sufinanciranje iznosi 26,90 milijuna eura, čime ukupna vrijednost OPRLJP-a iznosi 179,31 milijuna eura.

Od početka korištenja programa do 30. lipnja 2017. godine ugovoreno je ukupno 152,05 milijuna eura, odnosno 99,76% dodijeljenih sredstava. Korisnicima je ukupno isplaćeno 137,44 milijuna eura, odnosno 90,18% dodijeljenih sredstava.

Prihvatljivost troškova u okviru predmetnog programa prestala je s 31. prosincem 2016. godine. Prognozira se konačna apsorpcija od 98%. U navedenom razdoblju intenzivirale su se obrade ZNS-ova uz provedene provjere na razini sustava od strane UT-a. UT nastavilo je s daljnjim pripremama u okviru aktivnosti zatvaranja programa. Predmetne aktivnosti podrazumijevaju očitovanje o statusu revizijskih preporuka kao i zatvaranje svih nalaza. U okviru pripreme završne izjave o izdacima Upravljačko tijelo planira izvršenje provjera upravljanja sukladno članku 60. točkama (a) i (b) Uredbe o ESF-u i člankom 13. Provedbene uredbe o ESF-u kako bi potvrdila prihvatljivost i pravilnost izdataka te potvrditi da su ispravljene sve pogreške/neprevilnosti. Po završetku navedenih aktivnosti pristupit će se izradi nacrtu Završnog izvješća o provedbi. Sve navedene aktivnosti provest će se s ciljem konačne isplate sredstava.

Tablica 27: Financijski pokazatelji statusa provedbe Operativnog programa „Razvoj ljudskih potencijala“ u izvještajnom razdoblju od 1. siječnja do 30. lipnja 2017. (sredstva EU, u milijunima eura i postocima od dodijeljenih sredstava)

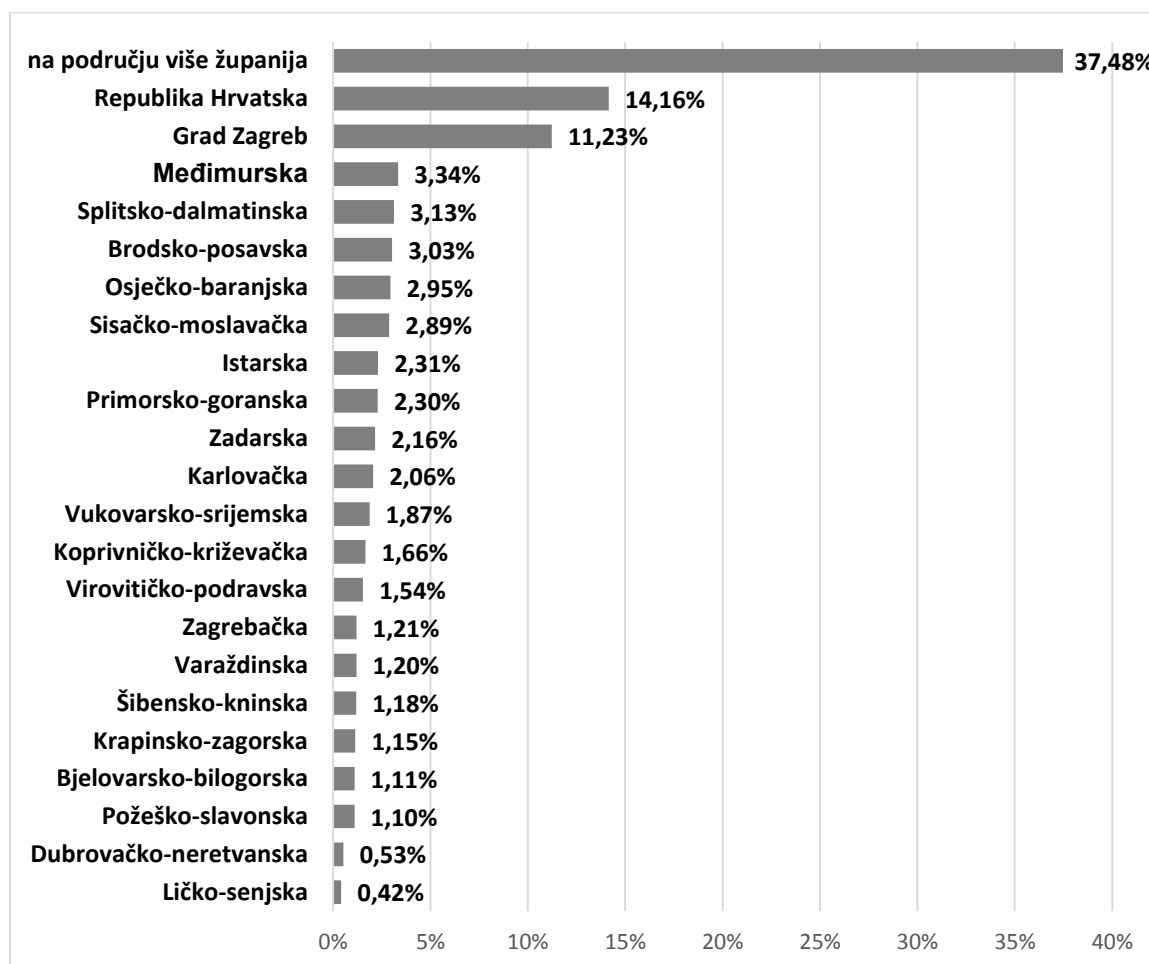
Prioritetna os (PO) ²²	Dodijeljena sredstva	Ugovorena sredstva	%	Plaćena sredstva	%	Tražena (ovjerena) sredstva	%	Doznačena sredstva	%
PO 1	44,94	-	-	3,82	8,49	-	-	-	-
PO 2	39,98	-	-	0,38	0,94	-	-	-	-
PO 3	47,78	-	-	3,47	7,27	-	-	-	-
PO 4	11,73	-0,003	n/p	0,39	3,33	-	-	-	-
PO 5	7,99	-	-	0,33	4,11	-	-	-	-
UKUPNO	152,41	-0,003	-	8,38	5,50	-	-	-	-

²² Prioritetna os 1: Podrška pristupu održivom zapošljavanju i prilagodljivosti radne snage
Prioritetna os 2: Jačanje socijalnog uključivanja i integracije osoba u nepovoljnom položaju
Prioritetna os 3: Unaprjeđenje ljudskog kapitala u obrazovanju, istraživanju i razvoju
Prioritetna os 4: Tehnička pomoć
Prioritetna os 5: Jačanje uloge civilnog društva za bolje upravljanje

Tablica 28: Financijski pokazatelji statusa provedbe Operativnog programa „Razvoj ljudskih potencijala“ od početka provedbe do kraja izvještajnog razdoblja 30. lipnja 2017. (sredstva EU, u milijunima eura i postocima od dodijeljenih sredstava)

Prioritetna os (PO)	Dodijeljena sredstva	Ukupno ugovorena sredstva	%	Ukupno plaćena sredstva	%	Ukupno tražena (ovjerena) ²³ sredstva	%	Ukupno doznačena sredstva	%
PO 1	44,94	48,46	107,84	42,61	94,83	43,43	96,64		
PO 2	39,98	36,99	92,51	32,91	82,32	37,01	92,57		
PO 3	47,78	47,80	100,04	44,10	92,31	40,93	85,67		
PO 4	11,73	11,64	99,28	10,82	92,23	12,54	106,90		
PO 5	7,99	7,16	89,64	7,00	87,62	7,55	94,53		
UKUPNO	152,41	152,05	99,76	137,44	90,18	141,46	92,82	141,46	92,82

Grafikon 10: Grafički prikaz geografske rasprostranjenosti projekata u okviru shema dodjele bespovratnih sredstava Operativnog programa „Razvoj ljudskih potencijala“ od početka provedbe do kraja izvještajnog razdoblja 30. lipnja 2017.(sredstva EU, u postocima)



²³ Uključeni predujmovi u iznosu od 30,13 milijuna eura.

4.5. KOMPONENTA I PROGRAMA IPA – POMOĆ U TRANZICIJI I JAČANJE INSTITUCIJA

Sredstva EU dodijeljena komponenti I programa IPA za razdoblje 2007. – 2013. iznose 278,05 milijuna eura.

Od početka korištenja programa do 30. lipnja 2017. godine ugovoreno je ukupno 255,63 milijuna eura, odnosno 91,94% dodijeljenih sredstava. Korisnicima je ukupno isplaćeno 217,13 milijuna eura, odnosno 78,09% dodijeljenih sredstava.

U izvještajnom razdoblju krajnjim korisnicima i ugovarateljima isplaćeno je ukupno 13,70 milijuna eura, odnosno 6,31% od ukupno plaćenog iznosa od početka provedbe komponente I programa IPA koji iznosi 217,13 milijuna eura. Slijedom navedenoga, do 30. lipnja 2017. godine plaćeno je 84,94% od ukupno ugovorenog iznosa sredstava.

Dodijeljena sredstva EU za IPA 2012 program iznose 30,13 milijuna eura. Krajnji rok za završetak provedbe svih ugovora je 29. studenog 2018. godine, a za izvršenje plaćanja 29. studenog 2019. godine. IPA 2012 obuhvaća 10 projekata te ukupno 44 komponente (19 komponenti nabave usluga, 4 *twinning* komponente, 4 *twinning light* komponente, 3 komponente izvođenja radova, 9 komponenti nabave roba, 3 grant sheme bespovratnih sredstava i 2 izravne dodijele bespovratnih sredstava za Centar za razminiranje).

Dodijeljena sredstva EU za IPA 2013 program iznose 11,58 milijuna eura. Krajnji rok za završetak provedbe ugovora je 14. siječnja 2019. godine (osim za radove na rekonstrukciji palače Moise na otoku Cresu za koji je rok za izvršenje tri godine od isteka roka za ugovaranje), a za izvršenje plaćanja 14. siječnja 2020. godine. IPA 2013 obuhvaća 5 projekata te ukupno 13 komponenti (4 komponente nabave usluga, 2 *twinning* komponente, 1 *twinning light* komponenta, 1 komponenta izvođenja radova, 3 komponente nabave roba, te 2 komponente direktne dodjele bespovratnih sredstava za Centar za razminiranje).

Dodijeljena sredstva EU za Prijelazni instrument za 2013. godinu iznose 29 milijuna eura. Krajnji rok za završetak provedbe svih ugovora je 13. prosinca 2019. godine, a za izvršenje plaćanja 13. prosinca 2020. godine. Prijelazni instrument obuhvaća 21 projekt unutar 3 prioriteta te ukupno 64 komponenti (21 komponenti nabave usluga, 15 *twinning* komponenti, 13 *twinning light* komponenti, 2 komponente izvođenja radova, 11 komponenti nabave roba i 2 izravne dodijele bespovratnih sredstava za Centar za razminiranje).

Tablica 29: Financijski pokazatelji statusa provedbe komponente I programa IPA, po godinama alokacije, u izvještajnom razdoblju od 1. siječnja do 30. lipnja 2017. (sredstva EU, u milijunima eura i postocima od dodijeljenih sredstava)

Elementi komponente ²⁴	Dodijeljena sredstva	Ugovorena sredstva	%	Plaćena sredstva	%	Tražena (ovjerena) sredstva	%	Doznačena sredstva	%
NP 2007	39,95	-	-	-	-	-	-	-	-
NP 2008	35,80	-	-	-	-	-	-	-	-
NS 2008	0,95	-	-	-	-	-	-	-	-
NP 2009	36,80	-	-	-	-	-	-	-	-

²⁴ NP – Nacionalni program; NS – Nuklearna sigurnost; PI – Prijelazni instrument; PU – Članarine za Programe Unije.

NP 2010	31,18	-	-	-0,31	n/p	-	-	-	-
NP 2011	26,77	-0,001	n/p	0,79	2,96	-	-	-	-
NS 2011	0,81	-	-	-	-	-	-	-	-
NP 2012	30,13	-0,03	n/p	3,96	13,14	3,53	11,72	3,53	11,72
NP 2013	11,58	0,56	4,84	1,13	9,72	-	-	-	-
PI	29,00	-0,01	n/p	8,13	28,05	-	-	-	-
PU	35,08	-	-	-	-	-	-	-	-
UKUPNO	278,05	0,52	0,19	13,70	4,93	3,53	1,27	3,53	1,27

Tablica 30: Financijski pokazatelji statusa provedbe komponente I programa IPA, po godinama alokacije, od početka provedbe do kraja izvještajnog razdoblja 30. lipnja 2017. (sredstva EU, u milijunima eura i postocima od dodijeljenih sredstava)

Elementi komponente	Dodijeljena sredstva	Ukupno ugovorena sredstva	%	Ukupno plaćena sredstva	%	Ukupno tražena (ovjerena) sredstva	%	Ukupno doznačena sredstva	%
NP 2007	39,95	36,83	92,17	34,62	86,66	36,96	92,51	34,63	86,67
NP 2008	35,80	33,89	94,67	30,54	85,30	32,20	89,93	30,54	85,30
NS 2008	0,95	0,68	71,10	0,67	70,21	0,67	70,21	0,67	70,21
NP 2009	36,80	34,26	93,10	31,83	86,50	32,55	88,45	32,55	88,45
NP 2010	31,18	28,43	91,18	26,34	84,48	28,14	90,25	26,02	83,44
NP 2011	26,77	25,44	95,05	21,44	80,11	36,04	134,7	24,02	89,73
NS 2011	0,81	0,63	78,09	0,62	76,63	0,59	72,80	0,59	72,80
NP 2012	30,13	25,08	83,22	15,16	50,33	15,86	52,64	15,86	52,64
NP 2013	11,58	10,95	94,49	7,42	64,05	9,02	77,86	8,45	72,95
PI	29,00	24,38	84,08	14,41	49,68	15,28	52,70	15,28	52,70
PU	35,08	35,08	100	34,08	97,14	34,39	98,03	34,08	97,14
UKUPNO	278,05	255,63	91,94	217,13	78,09	241,69	86,93	222,67	80,08

4.6. KOMPONENTA II PROGRAMA IPA – PREKOGRANIČNA SURADNJA

U financijskom razdoblju 2007. – 2013. komponenta II programa IPA predstavlja važan doprinos aktivnostima regionalnoga razvoja, čiji je cilj potaknuti stvaranje prekograničnih mreža, partnerstava i razvoj zajedničkog prekograničnog djelovanja, te izgradnja kapaciteta jedinica lokalne i područne (regionalne) samouprave za upravljanje programima EU, kao i priprema za upravljanje budućim programima prekogranične suradnje unutar strukturnih fondova EU.

Kroz komponentu II programa IPA osigurana su sredstva za 3 vrste programa teritorijalne suradnje:

- Programi prekogranične suradnje sa susjednim državama članicama – programi sa Slovenijom, Mađarskom te IPA Jadranska prekogranična suradnja
- Programi prekogranične suradnje sa susjednim državama nečlanicama Europske unije – programi sa Srbijom, Bosnom i Hercegovinom i Crnom Gorom
- Programi transnacionalne suradnje – programi Jugoistočna Europa (*South-East Europe* SEE) i Mediteran (MED).

Operativnu strukturu za provedbu operativnih programa prekogranične suradnje sa susjednim državama nečlanicama EU čine MRRFEU koje je zaduženo za upravljanje programom, te Agencija za regionalni razvoj Republike Hrvatske (ARR) u svojstvu ugovornog i provedbenog tijela.

Sredstva EU dodijeljena komponenti II programa IPA za razdoblje 2007. – 2013. iznose 17,52 milijuna eura.

Od početka korištenja programa do 30. lipnja 2017. godine ugovoreno je ukupno 17,22 milijuna eura, odnosno 98,27% dodijeljenih sredstava. Korisnicima je ukupno isplaćeno 14,95 milijuna eura, odnosno 85,32% dodijeljenih sredstava.

Financijski pokazatelji statusa provedbe komponente II programa IPA 2007. – 2013., za programe koji se ugovaraju u RH, u izvještajnom razdoblju od 1. siječnja do 30. lipnja 2017. godine uključuju programe:

Programi prekogranične suradnje sa susjednim državama članicama koji su u razdoblju od 1. siječnja 2017. do 30. lipnja 2017. godine bili u provedbi su program sa Slovenijom, Mađarskom te program IPA Jadranska prekogranična suradnja.

Programi prekogranične suradnje sa susjednim državama nečlanicama EU koji su u razdoblju od 1. siječnja do 30. lipnja 2017. godine bili u provedbi su program s Bosnom i Hercegovinom iz financijskih alokacija za 2012. i 2013. godinu, program sa Srbijom iz financijskih alokacija za 2012. i 2013. godinu, te program s Crnom Gorom iz financijskih alokacija za 2012. i 2013. godinu.

Provedba svih programa transnacionalne suradnje – programi Jugoistočna Europa (*South-East Europe* SEE) i Mediteran (MED) je zaključena.

Tablica 31: Financijski pokazatelji statusa provedbe komponente II programa IPA 2007. – 2013., za programe koji se ugovaraju u RH, u izvještajnom razdoblju od 1. siječnja do 30. lipnja 2017. (sredstva EU, u milijunima eura i postocima od dodijeljenih sredstava)

Programi komponente ²⁵	Dodijeljena sredstva	Ugovorena sredstva	%	Plaćena sredstva	%	Tražena (ovjerena) sredstva	%	Doznačena sredstva	%
HR-BIH	7,00	-	-	0,03	0,40	0,15	2,14	-	-
HR-CG	3,00	-	-	0,04	1,35	0,21	6,94	0,13	4,43
HR-SRB	6,00	-	-	-	-	0,26	4,35	0,25	4,25
SEE	1,19	-	-	-	-	-	-	-	-
MED	0,33	-	-	-	-	-	-	-	-
UKUPNO	17,52	-	-	0,07	0,39	0,62	3,35	0,39	2,21

Tablica 32: Financijski pokazatelji statusa provedbe komponente II programa IPA 2007. – 2013., za programe koji se ugovaraju u RH, od početka provedbe do kraja izvještajnog razdoblja 30. lipnja 2017. (sredstva EU, u milijunima eura i postocima od dodijeljenih sredstava)

Programi komponente	Dodijeljena sredstva	Ukupno ugovorena sredstva	%	Ukupno plaćena sredstva	%	Ukupno tražena (ovjerena) sredstva	%	Ukupno doznačena sredstva	%
HR-BIH	7,00	6,98	99,73	6,06	86,63	6,90	98,59	6,16	88,04
HR-CG	3,00	3,00	99,88	2,48	82,67	2,78	92,69	2,55	84,94
HR-SRB	6,00	5,95	99,17	5,32	88,71	5,37	89,51	5,30	88,34
SEE	1,19	-	-	-	-	-	-	-	-
MED	0,33	1,29	84,77	1,08	71,20	1,27	83,35	1,08	71,20
UKUPNO	17,52	17,22	98,27	14,95	85,32	16,32	93,15	15,09	86,16

²⁵ Hrvatska – Bosna i Hercegovina, Hrvatska – Crna Gora, Hrvatska – Srbija, Jugoistočna Europa (SEE), Mediteran (MED).

4.7. KOMPONENTA V PROGRAMA IPA – RURALNI RAZVOJ

Sredstva EU dodijeljena komponenti V programa IPA (IPARD) za razdoblje 2007. – 2013. iznose 121,81 milijuna eura (182,92 milijuna eura prije automatskog opoziva).

Od početka korištenja programa do 30. lipnja 2017. godine ugovoreno je ukupno 106,62 milijuna eura, odnosno 87,52% dodijeljenih sredstava. Korisnicima je ukupno isplaćeno 100,73 milijuna eura, odnosno 82,69% dodijeljenih sredstava.

Tijekom provedbe IPARD programa (4. siječnja 2010. do 31. prosinca 2016. godine) proveden je ukupno 21 natječaj za mjere IPARD programa. U 2010. godini provedena su ukupno 3 natječaja i to za Mjeru 101 „Ulaganja u poljoprivredna gospodarstva u svrhu restrukturiranja i dostizanja standarda Zajednice“ i 103 „Ulaganja u preradu i trženje poljoprivrednih i ribljih proizvoda u svrhu restrukturiranja tih aktivnosti i dostizanja standarda Zajednice“. U 2011. godini provedeno je ukupno 7 natječaja i to 3 natječaja za Mjeru 101 „Ulaganja u poljoprivredna gospodarstva u svrhu restrukturiranja i dostizanja standarda Zajednice“ i Mjeru 103 „Ulaganja u preradu i trženje poljoprivrednih i ribljih proizvoda u svrhu restrukturiranja tih aktivnosti i dostizanja standarda Zajednice“, 2 natječaja za Mjeru 301 „Poboljšanje i razvoj ruralne infrastrukture“ i 2 natječaja za Mjeru 302 „Diversifikacija i razvoj ruralnih gospodarskih aktivnosti“. Tijekom 2012. godine provedeno je ukupno 5 natječaja i to 2 natječaja za Mjeru 101 „Ulaganja u poljoprivredna gospodarstva u svrhu restrukturiranja i dostizanja standarda Zajednice“ i Mjeru 103 „Ulaganja u preradu i trženje poljoprivrednih i ribljih proizvoda u svrhu restrukturiranja tih aktivnosti i dostizanja standarda Zajednice“, 2 natječaja za Mjeru 302 „Diversifikacija i razvoj ruralnih gospodarskih aktivnosti“ i 1 natječaj za Mjeru 301 „Poboljšanje i razvoj ruralne infrastrukture“. U 2013. godini provedeno je ukupno 4 natječaja i to po 1 natječaj za Mjere 101 „Ulaganja u poljoprivredna gospodarstva u svrhu restrukturiranja i dostizanja standarda Zajednice“ i 103 „Ulaganja u preradu i trženje poljoprivrednih i ribljih proizvoda u svrhu restrukturiranja tih aktivnosti i dostizanja standarda Zajednice“, 2 natječaja za Mjeru 202 „Priprema i provedba lokalnih strategija ruralnog razvoja“ te je raspisan poziv za podnošenje prijava za Mjeru 501 „Tehnička pomoć“. Tijekom 2014. godine proveden je po jedan natječaj za Mjere 101 „Ulaganja u poljoprivredna gospodarstva u svrhu restrukturiranja i dostizanja standarda Zajednice“ i 103 „Ulaganja u preradu i trženje poljoprivrednih i ribljih proizvoda u svrhu restrukturiranja tih aktivnosti i dostizanja standarda Zajednice“ te se provodila Mjera 501 „Tehnička pomoć“.

Najveći broj ugovorenih time i isplaćenih projekata je iz Istarske (114), Osječko-baranjske županije (81), Grada Zagreba (63), Međimurske (45) i Varaždinske (41) te Zagrebačke (38) županije.

Najveći udio prijava u Mjeri 101 „Ulaganja u poljoprivredna gospodarstva u svrhu restrukturiranja i dostizanja standarda Zajednice“ bio je u sektoru voća i povrća i to 50%, a slijedi sektor žitarica i uljarica. U Mjeri 103 „Ulaganja u preradu i trženje poljoprivrednih i ribljih proizvoda u svrhu restrukturiranja tih aktivnosti i dostizanja standarda Zajednice“ najveći udio prijava bio je u sektoru prerade voća i povrća i to 33%, slijedi sektor ribarstva (21%), vinarstva (18%) te sektor mesa (17%). Iako je u sektoru prerade mesa te u sektoru ribarstva bilo znatno manje zaprimljenih prijava od sektora voća i povrća, uočen je njihov veliki udio u ukupno zaprimljenom iznosu tražene potpore. U Mjeri 301 „Poboljšanje i razvoj ruralne infrastrukture“ najveći je interes iskazan za sektor sustava kanalizacije i pročišćavanja otpadnih voda. Na posljednjem natječaju za Mjeru 302 „Diversifikacija i razvoj ruralnih gospodarskih aktivnosti“ zaprimljeno je preko 70% ukupnog broja prijava ove mjere, a sektor ruralnog turizma se pokazao najpopularnijim.

Tablica 33: Financijski pokazatelji statusa provedbe komponente V programa IPA „Ruralni razvoj“ 2007. – 2013., u izvještajnom razdoblju od 1. siječnja do 30. lipnja 2017. (sredstva EU, u milijunima eura i postocima od dodijeljenih sredstava)

Mjere ²⁶	Dodijeljena sredstva	Ugovorena sredstva	%	Plaćena sredstva	%	Tražena (ovjerena) sredstva	%	Doznačena sredstva	%
M101	42,23	-1,57	n/p	-0,001	n/p	4,08	9,66	-	-
M103	35,67	-0,79	n/p	-0,002	n/p	1,73	4,85	-	-
M202	3,93	-0,09	n/p	-	-	-	-	-	-
M301	29,66	-	-	-	-	6,64	22,37	-	-
M302	10,00	-1,36	n/p	-0,025	n/p	1,75	17,49	-	-
TP	0,32	-	-	-	-	-	-	-	-
UKUPNO	121,81 ²⁷	-3,81	n/p	-0,028	n/p	14,19	11,65	-	-

Tablica 34: Financijski pokazatelji statusa provedbe komponente V programa IPA „Ruralni razvoj“ 2007. – 2013., od početka provedbe do kraja izvještajnog razdoblja do 30. lipnja 2017. (sredstva EU, u milijunima eura i postocima od dodijeljenih sredstava)

Mjere	Dodijeljena sredstva	Ukupno ugovorena sredstva	%	Ukupno plaćena sredstva	%	Ukupno tražena (ovjerena) sredstva	%	Ukupno doznačena sredstva	%
M101	42,23	35,82	84,82	34,48	81,66	41,87	99,16		
M103	35,67	30,09	84,36	28,74	80,58	36,25	101,7		
M202	3,93	3,84	97,59	2,80	71,20	3,46	88,01		
M301	29,66	29,16	98,32	27,32	92,09	33,06	111,5		
M302	10,00	7,39	73,88	7,11	71,09	9,02	90,17		
TP	0,32	0,32	100	0,29	89,01	0,59	180,6		
UKUPNO	121,81	106,62	87,52	100,73	82,69	124,25	102,0	105,26	86,41

²⁶ Mjera 101: Ulaganja u poljoprivredna gospodarstva u svrhu restrukturiranja i dostizanja standarda Zajednice
Mjera 103: Ulaganja u preradu i trženje poljoprivrednih i ribljih proizvoda u svrhu restrukturiranja tih aktivnosti i dostizanja standarda Zajednice

Mjera 202: Priprema i provedba lokalnih strategija ruralnog razvoja

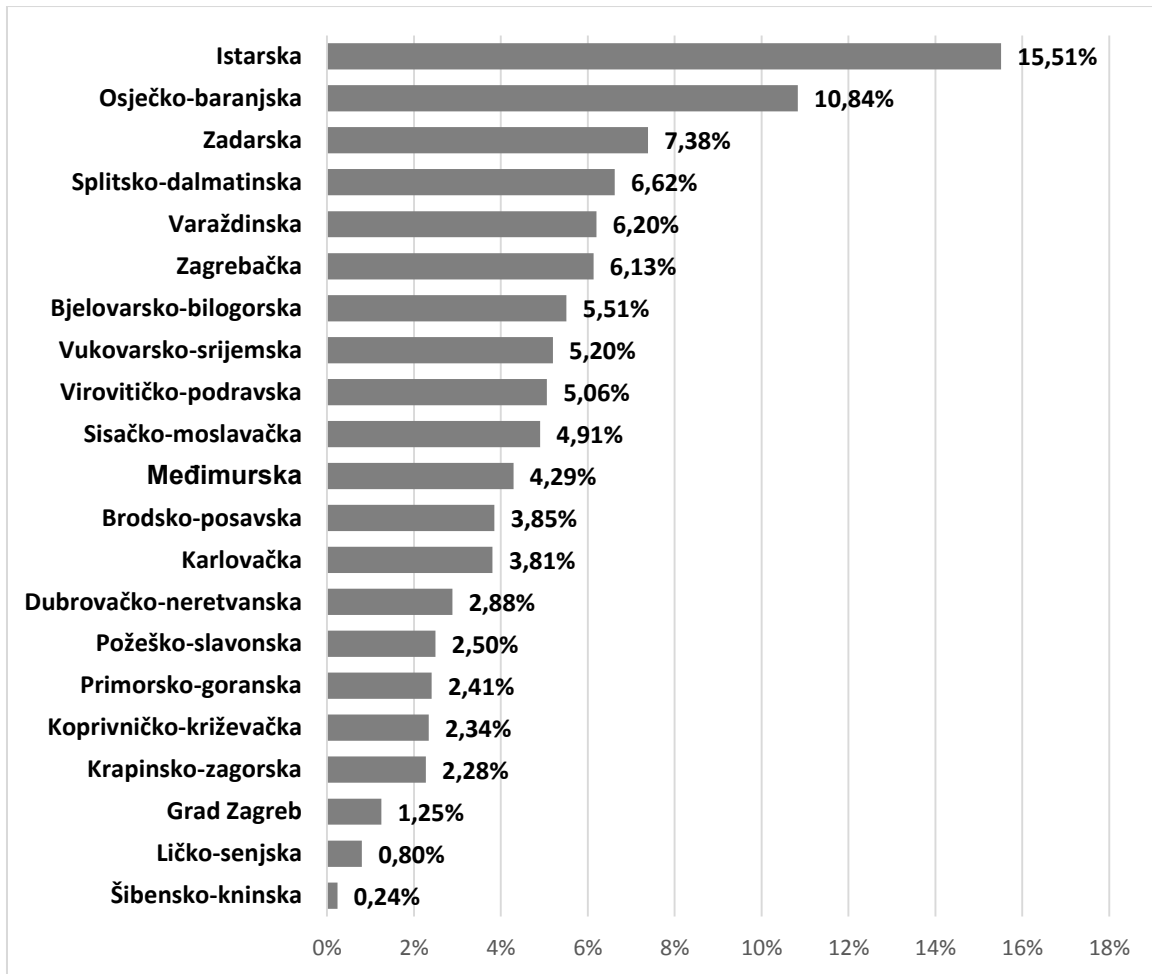
Mjera 301: Poboľšanje i razvoj ruralne infrastrukture

Mjera 302: Diversifikacija i razvoj ruralnih ekonomskih aktivnosti

TP: Tehnička pomoć

²⁷ Inicijalno dodijeljena sredstva, prije automatskog opoziva sredstava iznose 182.920.793 eura.

Grafikon 11: Grafički prikaz geografske rasprostranjenosti projekata u okviru shema dodjele bespovratnih sredstava komponente V programa IPA od početka provedbe do kraja izvještajnog razdoblja 30. lipnja 2017. (sredstva EU, u postocima)



4.8. OPERATIVNI PROGRAM ZA RIBARSTVO REPUBLIKE HRVATSKE ZA PROGRAMSKO RAZDOBLJE 2007. – 2013.

Sredstva EU dodijeljena Operativnom programu za ribarstvo za razdoblje 2007. – 2013. iznose 8,7 milijuna eura dok nacionalno sufinanciranje iznosi 2,9 milijuna eura, čime ukupna vrijednost Operativnog programa za ribarstvo iznosi 11,6 milijuna eura.

Sukladno Ugovoru o pristupanju RH u EU, na provedbu Operativnoga programa za ribarstvo primjenjeno je pravilo „N+2“, te u izvještajnom razdoblje nije bilo provedbe Operativnog programa u smislu ugovaranja i plaćanja izdataka korisnicima. Međutim, u izvještajnom razdoblju su provedene aktivnosti vezane uz ovjeravanje preostalih izdataka (izdataka u okviru PO5) te aktivnosti tijela uključenih u sustav upravljanja i kontrole vezano za zatvaranje Operativnog programa, u skladu s njihovim funkcijama. Do 31. ožujka 2017. godine, EK je upućena sva potrebna dokumentacija vezana uz zatvaranje ovoga Operativnog programa, a što uključuje završno Izvješće o provedbi Operativnog programa, završnu Izjavu o izdacima i Zahtjev za plaćanje te završno Kontrolno izvješće i Izjavu o zatvaranju.

U izvještajnom razdoblju je, u odnosu na financijsku provedbu, od EK traženo 0,10 milijuna eura i to s operacije u okviru PO5 (Tehnička pomoć). Također, uzimajući u obzir da je do kraja 2016. godine ukupni iznos doznačenih sredstava od EK (predujam i međuplaćanja), premašio 95% ukupnog doprinosa Europskog fonda za ribarstvo (EFR) za Operativni program, u skladu s odredbama članka 79. Uredbe Vijeća (EZ) br. 1198/2006 o EFR-u, u izvještajnom razdoblju nije bilo doznačenih sredstava od strane EK za ovjerene izdatke.

RH je provedbom Operativnog programa iskoristila oko 7,9 milijuna eura iz EFR-a te je za sufinanciranje odabrano i uspješno provedeno ukupno 170 operacija. Navedeni podaci od početka provedbe do 30. lipnja 2017. godine, ujedno podrazumijevaju i konačne podatke o provedbi Operativnog programa, uzimajući u obzir da je provedba završena te da je u tijeku postupak zatvaranja Operativnog programa.

Tablica 35: Financijski pokazatelji statusa provedbe Operativnog programa za ribarstvo Republike Hrvatske za programsko razdoblje 2007. – 2013., od početka provedbe do kraja izvještajnog razdoblja 30. lipnja 2017. (sredstva EU, u milijunima eura i postocima od dodijeljenih sredstava)

Prioritetna os	Dodijeljena sredstva	Ukupno ugovorena sredstva	%	Ukupno plaćena sredstva	%	Ukupno tražena (ovjerena) sredstva	%	Ukupno doznačena sredstva	%
PO 1	4,51	4,34	96,23	4,32	95,79	4,36	96,67	4,73	104,9
PO 2	3,76	3,76	100	3,38	89,89	3,41	90,69	3,44	91,55
PO 5	0,44	0,10	22,73	0,10	22,73	0,10	22,73	0,11	25,06
UKUPNO	8,70	8,20	94,25	7,80	89,66	7,87	90,46	8,28	95,20

5. NEPRAVILNOSTI

Sa svrhom zaštite financijskih interesa Europske unije, u Republici Hrvatskoj uspostavljen je sustav kroz koji se provodi koordinacija zakonodavnih, upravnih i operativnih aktivnosti te neposredna suradnja s Europskim uredom za borbu protiv prijevvara (AFCOS-sustav).

Koordinativnu ulogu u AFCOS-sustavu ima Služba za suzbijanje nepravilnosti i prijevara Ministarstva financija (SSNIP). Konkretnije, SSNIP je odgovorna za uspostavu i učinkovito funkcioniranje AFCOS-sustava; ima koordinativnu ulogu između tijela Sustava izvještavanja o nepravilnostima i tijela AFCOS-mreže te je glavna kontaktna točka Europskom uredu za borbu protiv prijevara (OLAF) u RH.

U izvještajnom razdoblju, SSNIP je provela sljedeće aktivnosti s ciljem unaprjeđenja funkcioniranja AFCOS-sustava:

- VRH je 2. ožujka 2017. godine donijela Uredbu o izmjenama i dopunama Uredbe o institucionalnom okviru sustava za suzbijanje nepravilnosti i prijevara. U financijskoj perspektivi za razdoblje 2014. – 2020. RH je dobila mogućnost korištenja sredstava iz ESI fondova, FEAD-a, Fonda za azil, migracije i integraciju, Fonda za unutarnju sigurnost i IZM-a. S obzirom da Uredba o institucionalnom okviru sustava za suzbijanje nepravilnosti i prijevara nije sadržavala odredbe o izvještavanju o nepravilnostima za navedene fondove, da bi se osigurao nacionalni pravni temelj za izvještavanje o nepravilnostima u okviru tih fondova bilo je potrebno dopuniti predmetnu Uredbu.
- Izrađene su Smjernice o upravljanju nepravilnostima za programe kojima se podržava cilj „Europska teritorijalna suradnja“ u financijskom razdoblju 2014. – 2020.

Smjernice o upravljanju nepravilnostima sadrže detaljna pravila za postupanje u području sprječavanja i otkrivanja nepravilnosti, postupanja u pogledu nepravilnosti, izvještavanja o nepravilnostima te praćenja postupanja po prijavljenim nepravilnostima, a njihovi korisnici su tijela Sustava izvještavanja o nepravilnostima (tijela sustava upravljanja i kontrole korištenja fondova EU u RH). Smjernice o upravljanju nepravilnostima izrađuje SSNIP na temelju odredbi članka 5., stavka 3a) Uredbe o institucionalnom okviru sustava za suzbijanje nepravilnosti i prijevara kako bi se uspostavila ujednačena praksa tijela Sustava izvještavanja o nepravilnostima u pogledu izvještavanja o nepravilnostima te kako bi se osigurala što veća kvaliteta izvještavanja. Smjernice o upravljanju nepravilnostima odobrava Ministar financija.

- Provedena je analiza potreba za izobrazbom u skladu s „Metodologijom analize potreba za izobrazbom u području upravljanja nepravilnostima za razdoblje 2016. – 2018.“ Na temelju analize izrađeni su Izvještaji o analizi potreba za izobrazbom u području upravljanja nepravilnostima i Katalog izobrazbe za razdoblje 2017. – 2019. za tijela Sustava izvještavanja o nepravilnostima, tijela AFCOS-mreže i SSNIP. U razdoblju do 30. lipnja 2017. godine održane su dvije radionice navedene u Katalogu izobrazbe za tijela AFCOS-sustava, a to su „Uvod u upravljanje nepravilnostima“ i „Jačanje integriteta državnih službenika“.

Pored navedenih aktivnosti koje je provela SSNIP, MRRFEU je u ulozi UT-a za OPRK i OPKK osnovalo Mrežu za upravljanje nepravilnostima s ciljem sprječavanja nepravilnosti, razmjene dobre i loše prakse u postupanju u pogledu nepravilnosti te izvještavanju i praćenju postupanja po utvrđenim nepravilnostima na razini navedenih Operativnih programa. Na sastancima Mreže za upravljanje nepravilnostima sudjeluju predstavnici tijela sustava upravljanja i kontrole navedenih Operativnih programa i predstavnici SSNIP-a. U promatranom razdoblju održana su dva sastanka Mreže za upravljanje nepravilnostima.

U kontekstu suradnje s OLAF-om, predstavnici SSNIP-a sudjelovali su u:

- radu radnih skupina Savjetodavnog odbora za koordinaciju sprječavanja prijevара Europske komisije (Radna skupina za sprječavanje prijevара, Radna skupina za izvještavanje i analizu nepravilnosti i prijevара, Radna skupina AFCOS-sustava, Radna skupina OLAF-ove mreže komunikatora),
- redovnom radu Radne skupine za borbu protiv prijevара Vijeća EU-a.

U odnosu na obveze izvještavanja o nepravilnostima, Služba za suzbijanje nepravilnosti i prijevара je u izvještajnom razdoblju provela sljedeće aktivnosti:

- izvještavanje OLAF-a o utvrđenim nepravilnostima u skladu s važećim pravnim okvirom te
- kontinuirano održavanje elektroničkog sustava za izvještavanje o nepravilnostima (*Irregularity Management System, IMS*).

Tijela Sustava izvještavanja o nepravilnostima obvezna su izvještavati SSNIP o slučajevima u kojima su utvrđene nepravilnosti te o prijavama sumnji na nepravilnost. Alati putem kojih se izvještavanje obavlja su sljedeći:

1. Elektronički sustav za izvještavanje o nepravilnostima (*Irregularity Management System, IMS*), putem kojeg se o utvrđenim nepravilnostima izvještava OLAF. Napominjemo da se OLAF ne izvještava o svim utvrđenim nepravilnostima, već samo o onima koje zadovoljavaju kriterije utvrđene odredbama uredbi EU
2. Registri nepravilnosti, koji pored izvještaja o nepravilnostima iz IMS-a sadrže i podatke o prijavljenim sumnjama na nepravilnosti te podatke o slučajevima utvrđenih nepravilnosti o kojima, s obzirom na kriterije utvrđene odredbama uredbi EU, nije potrebno izvijestiti OLAF.

U razdoblju od drugog tromjesečja 2008. godine, zaključno s 30. lipnja 2017. godine utvrđeno je ukupno 730 slučajeva nepravilnosti²⁸, od kojih je zatvoreno njih 539. Iznos nepravilnosti koji se odnosi na te slučajeve je 31.865.793,06 eura²⁹.

Među navedenim slučajevima utvrđenih nepravilnosti, u sustavu IMS je zaključno s II. tromjesečjem 2017. godine evidentirano 202 slučaja nepravilnosti (28% ukupnih utvrđenih nepravilnosti), od čega je zatvoreno njih 120 (22% ukupnih zatvorenih nepravilnosti). Financijski iznos nepravilnosti koji se odnosi na te slučajeve je 19.341.545,10 eura (61% iznosa svih utvrđenih nepravilnosti), a iznos povrata po utvrđenim nepravilnostima za zatvorene slučajeve evidentirane u sustavu IMS zaključno s II. tromjesečjem 2017. godine je 486.815,67 eura. U slučajevima u kojima nije bilo potrebe za povratom sredstava, poduzete su druge odgovarajuće korektivne mjere (ponavljanje natječajnog postupka, obustava plaćanja, zaključivanje dodatka ugovoru i slično).

U izvještajnom razdoblju u sustavu IMS evidentirano je 20 novih slučajeva utvrđenih nepravilnosti: 3 slučaja u okviru komponente V programa IPA, 1 slučaj u okviru OPRK-a, 2 slučaja u okviru ESF-a (1 slučaj u okviru OPRLJP-a i 1 slučaj u okviru OPULJP-a), 13 slučajeva u okviru EPFRR-a i 1 slučaj u okviru Europskog fonda za ribarstvo. Financijski iznos nepravilnosti za te nove slučajeve je 777.709,31 eura. Među navedenim slučajevima, zatvoreno je njih 7 te je izvršen povrat u iznosu od 83.176,29 eura.

²⁸ Iznos uključuje podatke iz registara nepravilnosti i sustava IMS.

²⁹ Iznos nepravilnosti iskazan je za sredstva Europske unije.

Tablica 36: Popis slučajeva nepravilnosti u izvještajnom razdoblju od 1. siječnja do 30. lipnja 2017.

Program	Naziv projekta	Tip nepravilnosti	Zaključak
IPA V	Izgradnja i opremanje prostora za preradu voća i povrća	Netočni računi i evidencije	Izvršen je povrat sredstava.
IPA V	Mjera 302 - Diversifikacija i razvoj ruralnih gospodarskih aktivnosti	Korisnik nije provodio aktivnosti u skladu s ugovorom.	Donesena je odluka o povratu sredstava i raskidu ugovora.
IPA V	Mjera 101 - Ulaganja u poljoprivredna gospodarstva u svrhu restrukturiranja i dostizanja standarda Zajednice	Korisnik je iznajmljivao opremu čija je nabava financirana sredstvima iz komponente V programa IPA unutar 5 godina od završnog plaćanja.	Donesena je odluka o povratu sredstava i raskidu ugovora.
OPRK	Povećanje prostornih i tehnoloških kapaciteta za održiv rast i inovacije	U natječajnoj dokumentaciji navedeni su diskriminacijski kriteriji odabira i / ili kriterija dodjele.	Izvršit će se financijska korekcija u iznosu od 5% vrijednosti provedene nabave.
OPRLJP	Provedba mjera aktivne politike zapošljavanja	Utvrđeni su neprihvatljivi troškovi.	Utvrđeni neprihvatljivi troškovi umanjit će se kroz sljedeću Izjavu o izdacima.
OPULJP	Provedba mjera aktivne politike zapošljavanja za mlade (IZM)	Utvrđeni su neprihvatljivi troškovi vezani uz isplatu plaća, putnih troškova te doprinosa za mirovinsko i zdravstveno osiguranje.	Utvrđeni neprihvatljivi troškovi umanjit će se kroz sljedeću Izjavu o izdacima.
EPFRR	Mjera 13 „Ruralni razvoj“, Plaćanje u gorsko planinskim područjima	Tijekom terenske kontrole utvrđeno je odstupanje između prijavljene površine poljoprivrednog zemljišta za koju je dodijeljena potpora i stvarno utvrđene površine.	Korisnik je dužan izvršiti povrat sredstava.
EPFRR	Mjera M11 „Ekološki uzgoj“, Podmjera „Plaćanje za prijelaz na ekološke poljoprivredne prakse i metode“ <i>- 6 istovjetnih slučajeva</i>	Netočan zahtjev za dodjelu sredstava - na prijavljenim površinama utvrđeno je održavanje ekološke poljoprivredne prakse i metode, što nije u skladu s podnesenim zahtjevom za prijelaz na održavanje ekoloških poljoprivrednih praksi i metoda.	Korisnik je dužan izvršiti povrat sredstava. <i>(U 4 slučaja povrat je izvršen.)</i>
EPFRR	Mjera M11 „Ekološki uzgoj“, Podmjera „Plaćanje za održavanje ekoloških poljoprivrednih praksi i metoda“ <i>- 5 istovjetnih slučajeva</i>	Netočan zahtjev za dodjelu sredstava - na prijavljenim površinama utvrđen je prijelaz na ekološke poljoprivredne prakse i metode, što nije u skladu s podnesenim zahtjevom za plaćanje za održavanje ekoloških poljoprivrednih praksi i metoda.	Korisnik je dužan izvršiti povrat sredstava. <i>(U jednom slučaju povrat je izvršen.)</i>

EPFRR	Mjera M04 „Ulaganja u fizičku imovinu“, Podmjera 4.1. „Potpora za ulaganja u poljoprivredna gospodarstva“	Administrativnom kontrolom Zahtjeva za potporu utvrđeno je neispunjavanje uvjeta i kriterija propisanih Pravilnikom o provedbi Mjere. Podnositelj zahtjeva za potporu dao je lažne podatke za izračun ekonomske veličine poljoprivrednog gospodarstva kako bi zadovoljio uvjete prihvatljivosti.	Korisnik je dužan izvršiti povrat sredstava.
EFR	Mjera 2.1. Proizvodne investicije u akvakulturi, Rekonstrukcija i opremanje uzgajališta	Dio katastarskih čestica na kojima se provelo ulaganje korisnik nije naveo kao predmet ulaganja u Zahtjevu za potporu. Također, dio katastarskih čestica na kojima se provelo ulaganje nije obuhvaćeno Ugovorom o zakupu. Utvrđeni su neprihvatljivi izdaci.	Korisnik je izvršio povrat sredstava.

U izvještajnom razdoblju (od 1. siječnja do 30. lipnja 2017.) zatvoreno je 20 slučajeva nepravilnosti evidentiranih u sustavu IMS, to jest prijavljenih OLAF-u, slijedom čega je izvršen povrat u iznosu od 300.718,92 eura.

Tablica 37: Izvršeni povrati po komponentama programa IPA, operativnim programima i fondovima EU u izvještajnom razdoblju (u eurima)

IPA komponenta/Operativni program/Fond	Iznos povrata ³⁰
Komponenta V.	93.658,25
Europski poljoprivredni fond za ruralni razvoj	185.461,87
Operativni program za ribarstvo	21.598,80
Ukupno	300.718,92

³⁰ Iznos povrata računa se samo za zatvorene slučajeve nepravilnosti, pri čemu se slučaj nepravilnosti smatra zatvorenim ako je na temelju dodatnih informacija naknadno donesena odluka da određeni slučaj ipak ne predstavlja nepravilnost ili su provedene sve korektivne mjere i svi neprihvatljivi izdaci su vraćeni. Naime, iznos povrata kod otvorenih slučajeva podložan je čestim promjenama zbog toga što korisnici nepravilan iznos mogu vraćati u obrocima.

6. JAČANJE SUSTAVA I POVEĆANJE UČINKOVITOSTI PROVEDBE EUROPSKIH STRUKTURNIH I INVESTICIJSKIH FONDOVA

U okviru Europskog semestra, 22. veljače 2017. godine EK donijela je Radni dokument Službi Komisije pod nazivom „Izvešće za Hrvatsku 2017., s detaljnim preispitivanjem o sprječavanju i ispravljanju makroekonomskih neravnoteža“, u kojemu se također ističe pitanje administrativnih kapaciteta u kontekstu upravljanja i kontrole korištenja ESI fondova, navodeći kako je apsorpcija sredstava iz fondova EU-a i dalje otežana zbog ograničenih administrativnih kapaciteta i strateškog planiranja.

Dodatno, u okviru redovnih procedura upravljanja ljudskim potencijalima, ažurirane su analize radne opterećenosti tijela u sustavima upravljanja i kontrole korištenja ESI fondova, pokrivajući razdoblje 2017. – 2019. godine. Rezultati analiza radne opterećenosti ukazali su na potrebu za značajnim jačanjem administrativnih kapaciteta u 2017. godini za velik dio tijela u sustavima.

U revizijskim izvješćima, kako ARPA-e kao Tijela za reviziju, tako i revizora nadležnih službi EK, kontinuirano se ističe potreba za jačanjem kapaciteta tijela u sustavima upravljanja i kontrole korištenja ESI fondova, posebno uzimajući u obzir višestruki porast iznosa sredstava iz ESI fondova, dostupnih RH u programskom razdoblju 2014. – 2020. Potrebno je napomenuti kako se radi o nalazu visoke razine važnosti, s obzirom da nedostatni kapaciteti za upravljanje ESI fondovima mogu dovesti do primjene članka 124. stavka 5. Uredbe (EU) 1303/2013, odnosno utvrđivanje probnog razdoblja tijekom kojega se poduzima potrebna popravna radnja.

Stoga je MRRFEU kao tijelo nadležno za sveukupnu koordinaciju sustava upravljanja i kontrole korištenja ESI fondova, svih nadležnih središnjih tijela državne uprave, ureda Vlade Republike Hrvatske, pravnih osoba s javnim ovlastima i zaklada uključenih u poslove upravljanja i kontrole korištenja ESI fondova, prikupilo iskaz potreba za dodatnim zapošljavanjem u 2017. godini, temeljen na rezultatima provedenih analiza radne opterećenosti te sukladno tome utvrdilo potreban broj dodatnih zaposlenika. Na temelju prikupljenih podataka, utvrđeno je da je u 2017. godini u središnjim tijelima državne uprave, pravnim osobama s javnim ovlastima i zakladama uključenim u sustave upravljanja i kontrole korištenja ESI fondova u RH na predmetnim poslovima potrebno zaposliti 676 dodatnih zaposlenika. Slijedom navedenog, VRH je 27. travnja 2017. godine usvojila Odluku o zapošljavanju u središnjim tijelima državne uprave, pravnim osobama s javnim ovlastima i zakladama uključenim u sustave upravljanja i kontrole korištenja ESI fondova u RH, temeljem koje se obvezuju tijela u sustavu zaposliti 676 službenika u 2017. godini.

VRH je također 27. travnja 2017. godine usvojila Odluku o utvrđivanju broja državnih službenika s posebnim koeficijentima složenosti poslova u strukturi tijela koja su dobila dozvolu za rad od EK za upravljanje sredstvima, kojom se utvrđuje ukupan broj od 1168 državnih službenika s posebnim koeficijentom složenosti poslova u tijelima uključenima u sustav upravljanja i kontrole korištenja strukturnih instrumenata Europske unije u financijskoj perspektivi Europske unije 2007. – 2013. i sustavima upravljanja i kontrole korištenja ESI fondova u financijskoj perspektivi Europske unije 2014. – 2020.

Dodatno olakšano je i zapošljavanje na poslovima upravljanja i korištenja ESI fondova usvajanjem Zakona o izmjenama i dopunama Zakona o državnim službenicima (Narodne novine, br. 61/17). Najznačajnije izmjene su da se objava rješenja o prijmu u državnu službu na web-stranici državnog tijela smatra dostavom obavijesti, te da se žalba na rješenje o prijmu rješava u hitnom postupku, odnosno u roku 30 dana.

7. PREGLED ISPUNJAVANJA PRETHODNIH (EX-ANTE) UVJETA ZA KORIŠTENJE ESI FONDOVA 2014. – 2020.

Prethodni (*ex-ante*) uvjeti uvedeni su novim pravnim okvirom za ESI fondove za razdoblje 2014. – 2020., a utemeljeni su na unaprijed utvrđenim kriterijima koji se smatraju preduvjetima potrebnima za djelotvornu i učinkovitu potporu Unije.

Iako je rok za ispunjavanje *ex-ante* uvjeta utvrđen Uredbom (EU) br. 1303/2013 istekao 31. prosinca 2016. godine, RH je u dogovoru s EK nastavila rad na ispunjavanju preostalih *ex-ante* uvjeta. Do 31. prosinca 2016. godine ispunjeno je ukupno 6 *ex-ante* uvjeta. Tijekom izvještajnog razdoblja ispunjeno je dodatnih 12 *ex-ante* uvjeta. Od preostalih 8 *ex-ante* uvjeta, za 3 *ex-ante* uvjeta ispunjenje je notificirano EK, te se očekuje potvrda ispunjenja, dok je preostalih 5 notificirano do kraja kolovoza 2017. godine, odnosno njihovo ispunjenje je potvrđeno od strane EK do studenog 2017. godine.

Tablica 38: Pregled ispunjenih *ex-ante* uvjeta u razdoblju od 1. siječnja do 30. lipnja 2017.

<i>Ex-ante</i> uvjet	Datum ispunjenja ³¹	Odgovorno tijelo	Poduzete aktivnosti	Relevantni programi
G1: Postojanje administrativnih kapaciteta za provedbu i primjenu antidiskriminacijskog zakonodavstva i politike Unije u području ESI fondova.	30.5.2017.	MRRFEU MRMS ULJPPNM	Antidiskriminacijski koordinatori imenovani su u svim tijelima u sustavu upravljanja i kontrole OPKK-a. UT-ovi su uključili tijela odgovorna za promicanje nediskriminacije i jednakih mogućnosti u OzP-ove. U okviru projekta tehničke pomoći UT-a pokrenut je razvoj sustava za praćenje horizontalnih tema.	OPKK OPULJP PRR
G2: Postojanje administrativnih kapaciteta za provedbu i primjenu zakona o jednakosti spolova i politike povezane s jednakošću spolova Unije u području ESI fondova.	7.6.2017.	MRRFEU MRMS	Upravljačka tijela OPKK-a, OPULJP-a i PRR-a zajednički su definirali edukaciju pod nazivom Antidiskriminacija, ravnopravnost spolova i primjena Konvencije UN-a o pravima osoba s invaliditetom u ESI fondovima. Nakon sklopljenog Sporazuma o suradnji i Dodatka Sporazuma o suradnji s Državnom školom za javnu upravu, održane su edukacije za sve osobe zaposlene u SUK-ovima i Koordinacijskom tijelu. Do kraja 2016. educirano je gotovo 1000 državnih službenika i namještenika.	OPKK OPULJP PRR
G3: Postojanje administrativnog kapaciteta za provedbu i primjenu Konvencije Ujedinjenih naroda o pravima osoba s invaliditetom (UNCPRD) u području ESI fondova u skladu s Odlukom Vijeća 2010/48/EZ.	7.6.2017.	MDOMSP MRRFEU MRMS	U radu Odbora za praćenje OPKK-a uz Upravljačka tijela sudjeluju i nevladine organizacije koje se bave zaštitom osoba s invaliditetom. Sukladno usvojenoj Nacionalnoj strategiji za izjednačavanje mogućnosti osoba s invaliditetom 2016. – 2020. provodi se mjera obuke osoblja koje rade na ESI fondovima o pravima osoba s invaliditetom u kontekstu UNCPRD. U okviru tehničke pomoći OPKK-a, a radi osiguranja nadzora provedbe čl. 9. UNCPRD-a, izrađen je sustav za praćenje horizontalnih tema kao što su nediskriminacija, ravnopravnost spolova i sl. te je u tu svrhu osmišljen i usvojen Vodič za prijavitelje i korisnike OPKK-a.	OPKK OPULJP PRR
G4: Postojanje mjera za djelotvornu primjenu zakonodavstva Unije o javnoj nabavi u području ESI fondova.	30.5.2017.	MRRFEU MINGO SAFU	Temeljem Upitnika i provedene analize potreba za obukom, MRRFEU je razvio Plan treninga uz područja javna nabave. Uspostavljena je mreža koordinatora za javnu nabavu, koja uz stručnjake MRRFEU-a uključuje i relevantne stručnjake tijela u SUK-u. Otvorena je i zajednička adresa elektroničke pošte za razmjenu podataka i prijedloga. Sastanci mreže koordinatora održavaju se prema potrebi. Odlukom VRH iz lipnja 2016., <i>ex-ante</i> kontrolu javne nabave provodi SAFU uz osiguranu podršku	OPKK OPULJP PRR OPPIR

³¹ Datum potvrde EK o ispunjenju pojedinog *ex-ante* uvjeta.

G5: Postojanje mjera za djelotvornu primjenu zakonodavstva Unije o državnim potporama u području ESI fondova.	20.4.2017.	MRRFEU MFIN	U siječnju 2017. s radom je počeo Središnji registar državnih potpora. Na inicijativu MRRFEU-a od studenog 2014. djeluje mreža koordinatora iz područja državnih potpora. U rad mreže, od strane nadležnih tijela, imenovani su koordinatori i njihove zamjene. Otvorena je i zajednička adresa elektroničke pošte za razmjenu dobre prakse, praktičnih problema i poteškoća, ali i prikupljanje prijedloga i podataka za sastanke mreže koje se redovito održavaju. Temeljem Odluke VRH iz studenog 2016. omogućeno je zapošljavanje u tijelima koja upravljaju ESI fondovima, te su sukladno istoj provedeni javni natječaji za zapošljavanje stručnjaka u području državnih potpora.	OPKK OPULJP PRR OPPiR
G6: Postojanje mjera za djelotvornu primjenu zakonodavstva Unije u području okoliša koje se odnosi na procjenu utjecaja na okoliš i stratešku procjenu okoliša.	8.5.2017.	MZOE	U siječnju 2017. VRH je usvojila Uredbu o strateškoj procjeni utjecaja strategije, plana i programa na okoliš, Uredbu o izmjenama i dopunama Uredbe o procjeni utjecaja zahvata na okoliš te Plan gospodarenja otpadom RH za razdoblje 2017. – 2022. kojim se uređuje dostizanje ciljeva u pogledu odvojenog prikupljanja i recikliranja sastavnih dijelova komunalnog otpada, uvođenje mjere za odvojeno prikupljanje na izvoru, selektiranje otpada i poticanje kompostiranja otpada u kućanstvu i na lokalnoj razini.	OPKK OPPiR
TO2.2: Infrastruktura za mreže nove generacije (NGN); postojanje nacionalnih ili regionalnih planova povezanih s mrežama nove generacije, u kojima se u obzir uzimaju regionalne aktivnosti, kako bi se postigli ciljevi pristupa internetu velike brzine u Uniji, s naglaskom na područja na kojima tržište ne uspijeva pružiti otvorenu infrastrukturu pristupačne cijene i kakvoće u skladu s pravilima Unije o konkurentnosti i državnim potporama i kako bi se pružile dostupne usluge ugroženim skupinama.	22.5.2017.	MMPI	VRH je u srpnju 2016. usvojila Strategiju za razvoj širokopojasnog pristupa u RH za razdoblje 2016. – 2020. koja sadrži analize stanja i dosadašnjih trendova razvoja širokopojasnog pristupa s infrastrukturnom mrežom sljedeće generacije, vizije i strateške ciljeve razvoja širokopojasnog pristupa, prijedloge prioriteta za daljnji razvoj NGN-a, mjere poticanja privatnih ulaganja, akcijski plan s vremenskim rasporedom provedbe mjera i aktivnosti, procjene troškova, financijske izvore te dostupna proračunska sredstva. Donesen je Okvirni nacionalni program za razvoj infrastrukture širokopojasnog pristupa u područjima u kojima ne postoji dostatan komercijalni interes za ulaganja (ONP), koju je EK odobrila Odlukom u siječnju 2016., a usvojila VRH u srpnju 2016.	OPKK
TO6.1: Vodni sektor; Postojanje a) politike određivanja cijene vode koja daje prikladne poticaje korisnicima da učinkovito koriste vodne resurse i b) prikladan doprinos različitih načina korištenja voda povratu troškova vodnih usluga po stopi koja je utvrđena u odobrenom planu upravljanja vodenim slivom za ulaganja podržana u okviru programa.	20.4.2017.	MPOLJ	VRH je u srpnju 2016. usvojila Plan upravljanja vodnim područjem 2016. – 2021. Sastavni dio Plana je ekonomska analiza potrebna za izradu izračuna povrata troškova vodnih usluga (uključujući okolišne i resursne troškove) te Program praćenja stanja voda u razdoblju 2014. – 2018., koji je u cijelosti razrađen od strane Hrvatskih voda i usklađen s Okvirnom direktivom o vodama, nacionalnim zakonodavstvom i aktivnostima dogovorenim na bilateralnom sastanku s EK u srpnju 2014.	OPKK
TO9.3: Zdravlje; Postojanje nacionalnog ili regionalnog strateškog okvira politika za zdravlje u okviru članka 168. UFEU-a kojim se osigurava gospodarska održivost.	30.6.2017.	MIZ	VRH usvojila je Nacionalni plan razvoja kliničkih bolničkih centara, kliničkih bolnica, klinika i općih bolnica u RH za period 2014. – 2020. u veljači 2015. Strateški plan za razvoj e-zdravlja usvojen je odlukom ministra u veljači 2015. godine. U svibnju 2015., odlukom ministra, usvojen je Nacionalni registar te podnošenje Provedbenih planova od strane bolnica. Odbor za praćenje Nacionalne strategije za razvoj zdravstva 2012. – 2020. imenovan je u prosincu 2014. Strategija o	OPKK OPULJP

			pravima djece u RH 2014. – 2020. usvojena je od strane VRH 2014., dok je Akcijski plan za implementaciju iste usvojen 2017.	
TO10.3: Cjeloživotno učenje; Postojanje nacionalnog i/ili regionalnog strateškog okvira politike za cjeloživotno učenje u okviru članka 165. UFEU-a.	6.2.2017.	MZO	Nakon održanih neformalnih konzultacija s EK, VRH je u rujnu 2016. usvojila Program za razvoj strukovnog obrazovanja te je isti notificiran od strane EK.	OPULJP
T10.4: Postojanje nacionalnog ili regionalnog strateškog okvira politika za poboljšanje kvalitete sustava za strukovno obrazovanje i osposobljavanje (VET) u okviru članka 165 UFEU-a.	6.2.2017.	MZO	Nakon održanih neformalnih konzultacija s EK, VRH je u rujnu 2016. usvojila Program za razvoj strukovnog obrazovanja te je isti notificiran od strane EK.	OPULJP
T11.1: Postojanje strateškog okvira politike za jačanje administrativne učinkovitosti država članica, uključujući reformu javne uprave.	1.2.2017.	MU	Strategija razvoja javne uprave za razdoblje 2015. – 2020. usvojena je u Hrvatskom saboru u lipnju 2015. Radi osiguranja uspješne provedbe reformskih aktivnosti, Strategija je predvidjela donošenje Akcijskog plana provedbu Strategije javne uprave za razdoblje 2017. – 2020. VRH je usvojila Akcijski plan u prosincu 2016.	OPULJP

Tablica 39: Pregled preostalih *ex-ante* uvjeta ispunjenih u razdoblju od 1. srpnja do 31. prosinca 2017.

<i>Ex-ante</i> uvjet	Ciljani datum ispunjenja	Odgovorno tijelo	Aktivnosti nužne za ispunjenje <i>ex-ante</i> uvjeta	Relevantni programi
TO2.1: Digitalni rast; Strateški okvir za politiku digitalnog rasta za poticanje povoljnih, kvalitetnih i interoperabilnih privatnih i javnih usluga koje se temelje na IKT-u te za povećanje njihove upotrebe među građanima, uključujući pritom ranjive skupine, poduzeća, javnu upravu, uključujući prekogranične inicijative.	25.7.2017.	MU	VRH je usvojila Akcijski plan za provedbu Strategije javne uprave za 2017. – 2020., Strategiju za razvoj javne uprave te Strategiju e-Hrvatska 2020, te Akcijski plan za provedbu Strategije e-Hrvatska, temeljem kojih će doći do povećanja učinkovitosti institucija javne uprave, pojednostavljenja pravila i ubrzavanje rada javne uprave, povećanja pravne sigurnosti, digitalizacije svih procesa s ciljem proširenja e-usluga građanima i poduzetnicima, povezivanja svih tijela državne uprave te uspostave jedinstvenog načina komunikacije građana s tijelima državne uprave. Očekuje se potvrda EK o ispunjenosti uvjeta.	OPKK
TO3.1: Provedene su posebne mjere za promicanje poduzetništva, uzimajući u obzir Akt o malom poduzetništvu (AMP).	18.7.2017.	MGPO	Uveden je MSP test, te nadležnost Ministarstva gospodarstva, poduzetništva i obrta kao središnjeg tijela državne uprave za provedbu MSP testa na sve zakone, na podzakonske akte u skladu s načelom proporcionalnosti, usporedno s usvajanjem, od strane VRH u travnju 2017., Uredbe o MSP testu; usvajanje izmjena Zakona o procjeni učinaka propisa (MSP test samo za zakone) u nadležnosti Ureda za zakonodavstvo. Očekuje se potvrda EK o ispunjenosti uvjeta.	OPKK
TO6.2: Sektor otpada; Promicanje gospodarski i okolišno održivih ulaganja u sektor otpada, a posebno razvojem planova gospodarenja otpadom u skladu s Direktivom 2008/98/EZ o otpadu i s hijerarhijom otpada.	20.7.2017.	MZOE	Plan gospodarenja otpadom u RH 2017. – 2022. koji uključuje Plan sprečavanja nastanka otpada VRH je usvojila u siječnju 2017. s nacionalnim programom za prevenciju nastajanja otpada sukladno čl. 29. Okvirne direktive o otpadu. Uredbu o komunalnom otpadu VRH je usvojila u svibnju 2017. Očekuje se potvrda EK o ispunjenosti uvjeta.	OPKK
TO7.1: Promet; Postojanje sveobuhvatnih planova ili okvira za ulaganja u promet u skladu s institucionalnim	9.11.2017.	MMPI	Iako su Akcijski planovi za jačanje kapaciteta MMPI, Hrvatskih željeznica i Hrvatskih cesta usvojeni odlukom ministra krajem svibnja 2017., nužno ih je revidirati s pričuvnim listama projekata. Javna	OPKK

ustrojstvom država članica (uključujući javni prijevoz na regionalnoj i lokalnoj razini) koji podupiru razvoj infrastrukture i poboljšavaju povezanost sa sveobuhvatnim i središnjim mrežama TEN-T.			rasprava Strategije prometnog razvoja 2017. – 2030. RH završila je u srpnju 2017. te ju je nužno, sukladno pitanjima i sugestijama iz javne rasprave prilagoditi i ažurirati liste prioritetnih projekata s planom, izvorima financiranja, odgovornim tijelima/osobama i vremenskom rasporedu aktivnosti.	
TO7.2: Željeznička infrastruktura; postojanje, u sklopu sveobuhvatnog plana/sveobuhvatnih planova ili okvira/okvirā, odjeljka izričito posvećenog razvoju željeznice u skladu s institucionalnim ustrojstvima država članica (uključujući s obzirom na javni prijevoz na regionalnoj i lokalnoj razini), čime se podupire razvoj infrastrukture i poboljšava povezanost sa sveobuhvatnim i jezgrenim mrežama TEN-T. Ulaganja obuhvaćaju pokretnu imovinu, interoperabilnost i izgradnju kapaciteta.	9.11.2017.	MMPI	Iako su Akcijski planovi za jačanje kapaciteta MMPI, Hrvatskih željeznica i Hrvatskih cesta usvojeni odlukom ministra krajem svibnja 2017., nužno ih je revidirati s pričuvnom listom projekata. Javna rasprava Strategije prometnog razvoja 2017. – 2030. RH završila je u srpnju 2017. te ju je nužno, sukladno pitanjima i sugestijama iz javne rasprave prilagoditi i ažurirati liste prioritetnih projekata s planom, izvorima financiranja, odgovornim tijelima/osobama i vremenskom rasporedu aktivnosti.	OPKK
TO7.3: Drugi načini prijevoza; uključujući kopnene plovne putove i pomorski prijevoz, luke, multimodalne čvorove i aerodromsku infrastrukturu: postojanje posebnog odjeljka u okviru sveobuhvatnog prometnog plana, ili više njih, ili okvira o unutarnjim plovnim putovima i pomorskom prijevozu, lukama, multimodalnim čvorovima i aerodromskoj infrastrukturi, koji doprinose boljoj povezanosti s TEN-T sveobuhvatnim i jezgrenim mrežama i promicanju održive regionalne i lokalne mobilnosti.	9.11.2017.	MMPI	Iako su Akcijski planovi za jačanje kapaciteta MMPI, Hrvatskih željeznica i Hrvatskih cesta usvojeni odlukom ministra krajem svibnja 2017., nužno ih je revidirati s pričuvnom listom projekata. Javna rasprava Strategije prometnog razvoja 2017. – 2030. RH završila je u srpnju 2017. te ju je nužno, sukladno pitanjima i sugestijama iz javne rasprave prilagoditi i ažurirati liste prioritetnih projekata s planom, izvorima financiranja, odgovornim tijelima/osobama i vremenskom rasporedu aktivnosti.	OPKK
1 – Izvješće o ribolovnom kapacitetu podneseno je u skladu s člankom 22. stavkom 2. Uredbe (EU) br. 1380/2013.	20.7.2017.	MPOLJ	Konačni prijedlog Zakona o morskom ribarstvu bio je 8.6.2017. na dnevnom redu u Saboru te je donesen na sjednici 19. lipnja 2017. Slijedi objava u NN i službena notifikacija ispunjenja ex-ante uvjeta EK (DG MARE). Pravilnik o registru ribarske flote RH objavljen je u NN 23/2017. Ministarstvo poljoprivrede priprema materijale za notifikaciju ispunjenja ex-ante uvjeta. Notifikacija se očekuje u prvom tjednu srpnja 2017. godine.	OPPiR
4 – Administrativni kapacitet: administrativni je kapacitet na raspolaganju za ispunjavanje zahtjeva u vezi s provedbom sustava Unije za nadzor, inspekciju i provedbu kako je predviđeno u članku 36. Uredbe (EU) br. 1380/2013 i dalje određeno u Uredbi (EZ) br. 1224/2009.	20.7.2017.	MPOLJ	Konačni prijedlog Zakona o morskom ribarstvu bio je 8.6.2017. na dnevnom redu u Saboru te je donesen na sjednici 19. lipnja 2017. Slijedi objava u NN i službena notifikacija ispunjenja ex-ante uvjeta EK (DG MARE). Pravilnik o registru ribarske flote RH objavljen je u NN 23/2017. Ministarstvo poljoprivrede priprema materijale za notifikaciju ispunjenja ex-ante uvjeta. Notifikacija se očekuje u prvom tjednu srpnja 2017. godine.	OPPiR

8. ZAKLJUČAK

Iz EU fondova za razdoblje 2014. – 2020. u RH je tijekom izvještajnog razdoblja ukupno ugovoreno 1,1 milijarda eura, a plaćanja izvršena prema krajnjim korisnicima iznose 305,25 milijuna eura. Do 30. lipnja 2017. godine ukupno je ugovoreno 2,38 milijardi eura što iznosi 22,17% od ukupno dodijeljenih sredstava u iznosu od 10,74 milijarde eura. Ukupna plaćanja iznose 655,61 milijuna eura odnosno 6,10% od ukupno dodijeljenih sredstava.

U okviru OPKK-a tijekom izvještajnog razdoblja ugovoreno je 880,89 milijuna eura, a plaćeno je 183,71 milijuna eura. Ukupno od početka provedbe do 30. lipnja 2017. ugovoreno je 22,47%, a plaćeno 4,42% dodijeljenih sredstava.

U okviru OPULJP-a tijekom izvještajnog razdoblja ugovoreno je 22,45 milijuna eura, a plaćeno je 13,83 milijuna eura. Ukupno od početka provedbe do 30. lipnja 2017. ugovoreno je 17,57% sredstava, dok je plaćeno 2,02% dodijeljenih sredstava.

U okviru PRR-a tijekom izvještajnog razdoblja ugovoreno je 194,42 milijuna eura, a plaćeno je 112,79 milijuna eura. Ukupno od početka provedbe do 30. lipnja 2017. ugovoreno je 25,63%, a plaćeno 15,33% dodijeljenih sredstava.

U okviru OPPiR-a tijekom izvještajnog razdoblja ugovoreno je 19,23 milijuna eura, a plaćeno je 2,52 milijuna eura. Ukupno od početka provedbe do 30. lipnja 2017. ugovoreno je 15,20%, dok je plaćeno 3,61% dodijeljenih sredstava.

Iz EU fondova za razdoblje 2007. – 2013. u RH je tijekom izvještajnog razdoblja smanjena vrijednost ugovorenih sredstava za 280,31 milijun eura zbog raskidanja ugovora i faziranja, a plaćeno je krajnjim korisnicima 53,49 milijuna eura. Do 30. lipnja 2017. godine ukupno je ugovoreno 1,38 milijardi eura, odnosno 108,32% dodijeljenih sredstava u iznosu od 1,27 milijardi eura. Istovremeno je korisnicima isplaćeno 1,12 milijardi eura, odnosno 87,64% dodijeljenih sredstava.

S 31. prosincem 2016. godine završilo je n+3 razdoblje provedbe programa iz razdoblja 2007. – 2013. Tijekom 2017. godine slijedi postupno zatvaranje programa s krajnjim rokom u ožujku 2018. godine. Jedina iznimka je IPA I koja će se provoditi do 14. siječnja 2020. godine.

KRATICE

AFCOS	Sustav za suzbijanje nepravilnosti i prijevара (<i>Anti-Fraud Coordination Service</i>)
ARPA	Agencija za reviziju sustava provedbe programa Europske unije
EFPR	Europski fond za pomorstvo i ribarstvo
EFR	Europski fond za ribarstvo
EFRR	Europski fond za regionalni razvoj
EK	Europska komisija
EPFRR	Europski poljoprivredni fond za ruralni razvoj
ESF	Europski socijalni fond
ESI fondovi	europski strukturni i investicijski fondovi
ESPN	Europska mreža za praćenje prostornog razvoja (<i>European Observation Network, Territorial Development and Cohesion</i>)
EU	Europska unija
FEAD	Fond europske pomoći za najpotrebitije
HAMAG – BICRO	Hrvatska agencije za malo gospodarstvo, inovacije i investicije
IAKS	Integrirani administrativni i kontrolni sustav
IKT	informacijsko komunikacijska tehnologija
IMS	Informatički sustav za upravljanje nepravilnostima (<i>Irregularity Managemet System</i>)
IPA	Instrument pretpristupne pomoći
IPARD	Instrument pretpristupne pomoći za ruralni razvoj (<i>Instrument for Pre-Accession Assistance for Rural Development</i>)
IZM	Inicijative za zapošljavanje mladih
JLP(R)S	jedinice lokalne i područne (regionalne) samouprave
KF	Kohezijski fond
MDOMSP	Ministarstvo za demografiju, obitelj, mlade i socijalnu politiku
MFIN	Ministarstvo financija
MGIPU	Ministarstvo graditeljstva i prostornog uređenja
MGPO	Ministarstvo gospodarstva, poduzetništva i obrta
MMPI	Ministarstvo mora, prometa i infrastrukture
MPOLJ	Ministarstvo poljoprivrede
MRMS	Ministarstvo rada i mirovinskoga sustava
MRRFEU	Ministarstvo regionalnoga razvoja i fondova Europske unije
MSP	malo i srednje poduzetništvo (poduzeće)

MU	Ministarstvo uprave
MZOE	Ministarstvo zaštite okoliša i energetike
MZO	Ministarstvo znanosti i obrazovanja
NGN	mreža sljedeće generacije
OLAF	Europski ured za borbu protiv prijevara
ONP	Okvirni nacionalni program za razvoj infrastrukture širokopojasnog pristupa
OPFEAD	Operativni program za hranu i/ili osnovnu materijalnu pomoć 2014. – 2020.
OPKK	Operativni program „Konkurentnost i kohezija“ 2014. – 2020.
OPP	Operativni program „Promet“ 2007 – 2013.
OPPiR	Operativni program za pomorstvo i ribarstvo 2014. – 2020
OPRK	Operativni program „Regionalna konkurentnost“ 2007 – 2013.
OPRLJP	Operativni program „Razvoj ljudskih potencijala“ 2007. – 2013.
OPULJP	Operativni program „Učinkoviti ljudski potencijali“ 2014. – 2020.
OPZO	Operativni program „Zaštita okoliša“ 2017. – 2013.
OzP	Odbor za praćenje
PI	Prijelazni instrument
PRR	Program ruralnog razvoja Republike Hrvatske 2014. – 2020.
RH	Republika Hrvatska
SAFU	Središnja agencija za financiranje i ugovaranje programa i projekata Europske unije
SSNIP	Služba za suzbijanje nepravilnosti i prijevara
SUK	Sustav upravljanja i kontrole
TO	Tijelo za ovjeravanje
TR	Tijelo za reviziju
UT	Upravljačko tijelo
UzUVRH	Ured za udruge Vlade Republike Hrvatske
VRH	Vlada Republike Hrvatske
ZNS	Zahtjev za nadoknadom sredstava

POPIS GRAFIKONA

Grafikon 1: Grafički prikaz geografske rasprostranjenosti projekata u okviru shema dodjele bespovratnih sredstava Operativnog programa Konkurentnost i kohezija od početka provedbe do kraja izvještajnog razdoblja 30. lipnja 2017. (sredstva EU, u postocima).....	13
Grafikon 2: Grafički prikaz geografske rasprostranjenosti projekata u okviru shema dodjele bespovratnih sredstava Operativnog programa „Učinkoviti ljudski potencijali“ od početka provedbe do kraja izvještajnog razdoblja 30. lipnja 2017. (sredstva EU, u postocima).....	17
Grafikon 3: Grafički prikaz geografske rasprostranjenosti projekata u okviru shema dodjele bespovratnih sredstava Programa ruralnog razvoja od početka provedbe do kraja izvještajnog razdoblja 30. lipnja 2017. (sredstva EU, u postocima)	23
Grafikon 4: Grafički prikaz geografske rasprostranjenosti projekata u okviru shema dodjele bespovratnih sredstava Operativnog programa za pomorstvo i ribarstvo od početka provedbe do kraja izvještajnog razdoblja 30. lipnja 2017. (sredstva EU, u postocima).....	27
Grafikon 5: Grafički prikaz geografske rasprostranjenosti projekata u okviru shema dodjele bespovratnih sredstava Operativnog programa „Promet“ od početka provedbe do kraja izvještajnog razdoblja 30. lipnja 2017. (sredstva EU, u postocima)	37
Grafikon 6: Grafički prikaz geografske rasprostranjenosti projekata u okviru shema dodjele bespovratnih sredstava Prioritetne osi 1: Razvoj infrastrukture za gospodarenje otpadom od početka provedbe do kraja izvještajnog razdoblja 30. lipnja 2017. (sredstva EU, u postocima)	40
Grafikon 7: Grafički prikaz geografske rasprostranjenosti projekata u okviru shema dodjele bespovratnih sredstava Prioritetne osi 2: Zaštita vodnih resursa Hrvatske od početka provedbe do kraja izvještajnog razdoblja 30. lipnja 2017. (sredstva EU, u postocima).....	40
Grafikon 8: Grafički prikaz geografske rasprostranjenosti projekata u okviru shema dodjele bespovratnih sredstava Prioritetne osi 1. Operativnog programa „Regionalna konkurentnost“ od početka provedbe do kraja izvještajnog razdoblja 30. lipnja 2017. (sredstva EU, u postocima).....	42
Grafikon 9: Grafički prikaz geografske rasprostranjenosti projekata u okviru shema dodjele bespovratnih sredstava Prioritetne osi 2. Operativnog programa „Regionalna konkurentnost“ od početka provedbe do kraja izvještajnog razdoblja 30. lipnja 2017. (sredstva EU, u postocima).....	43
Grafikon 10: Grafički prikaz geografske rasprostranjenosti projekata u okviru shema dodjele bespovratnih sredstava Operativnog programa „Razvoj ljudskih potencijala“ od početka provedbe do kraja izvještajnog razdoblja 30. lipnja 2017.(sredstva EU, u postocima).....	45
Grafikon 11: Grafički prikaz geografske rasprostranjenosti projekata u okviru shema dodjele bespovratnih sredstava komponente V programa IPA od početka provedbe do kraja izvještajnog razdoblja 30. lipnja 2017. (sredstva EU, u postocima)	52

POPIS TABLICA

Tablica 1: Financijski pokazatelji statusa provedbe (operativnih) programa financijskog razdoblja 2014. – 2020. u izvještajnom razdoblju od 1. siječnja do 30. lipnja 2017. (sredstva EU, u milijunima eura i postocima od dodijeljenih sredstava)	5
Tablica 2: Financijski pokazatelji statusa provedbe (operativnih) programa financijskog razdoblja 2014. – 2020. od početka provedbe do kraja izvještajnog razdoblja 30. lipnja 2017. (sredstva EU, u milijunima eura i postocima od dodijeljenih sredstava)	6
Tablica 3: Napredak u ugovaranju i plaćanju pojedinih (operativnih) programa u odnosu na zadnji dan prethodnog izvještajnog razdoblja (sredstva EU, u milijunima eura)	6
Tablica 4: Financijski pokazatelji statusa provedbe svih Operativnih programa i komponenti programa IPA u izvještajnom razdoblju od 1. siječnja do 30. lipnja 2017. (sredstva EU, u milijunima eura i postocima od dodijeljenih sredstava)	7
Tablica 5: Financijski pokazatelji statusa provedbe svih Operativnih programa i komponenti programa IPA od početka provedbe do kraja izvještajnog razdoblja 30. lipnja 2017. (sredstva EU, u milijunima eura i postocima od dodijeljenih sredstava)	8
Tablica 6: Napredak u ugovaranju i plaćanju pojedinih Operativnih programa i komponenti programa IPA u odnosu na zadnji dan prethodnog izvještajnog razdoblja (sredstva EU, u milijunima eura)	8
Tablica 7: Popis objavljenih postupaka dodjele bespovratnih sredstava iz Operativnog programa „Konkurentnost i kohezija“ u izvještajnom razdoblju od 1. siječnja do 30. lipnja 2017. (bespovratna sredstva)	9
Tablica 8: Financijski pokazatelji statusa provedbe Operativnog programa „Konkurentnost i kohezija“ u izvještajnom razdoblju od 1. siječnja do 30. lipnja 2017. (sredstva EU, u milijunima eura i postocima od dodijeljenih sredstava)	12
Tablica 9: Financijski pokazatelji statusa provedbe Operativnog programa „Konkurentnost i kohezija“ od početka provedbe do kraja izvještajnog razdoblja 30. lipnja 2017. (sredstva EU, u milijunima eura i postocima od dodijeljenih sredstava)	12
Tablica 10: Popis objavljenih postupaka dodjele bespovratnih sredstava iz Operativnog programa „Učinkoviti ljudski potencijali“ u izvještajnom razdoblju od 1. siječnja do 30. lipnja 2017. (bespovratna sredstva)	15
Tablica 11: Financijski pokazatelji statusa provedbe Operativnog programa „Učinkoviti ljudski potencijali“ u izvještajnom razdoblju od 1. siječnja do 30. lipnja 2017. (sredstva EU, u milijunima eura i postocima od dodijeljenih sredstava)	16
Tablica 12: Financijski pokazatelji statusa provedbe Operativnog programa „Učinkoviti ljudski potencijali“ od početka provedbe do kraja izvještajnog razdoblja 30. lipnja 2017. (sredstva EU, u milijunima eura i postocima od dodijeljenih sredstava)	17
Tablica 13: Popis objavljenih natječaja za dodjelu potpora iz Programa ruralnog razvoja u izvještajnom razdoblju od 1. siječnja do 30. lipnja 2017. (bespovratna sredstva)	19
Tablica 14: Financijski pokazatelji statusa provedbe Programa ruralnog razvoja u izvještajnom razdoblju od 1. siječnja do 30. lipnja 2017. (sredstva EU, u milijunima eura i postocima od dodijeljenih sredstava)	21
Tablica 15: Financijski pokazatelji statusa provedbe Programa ruralnog razvoja od početka provedbe do kraja izvještajnog razdoblja 30. lipnja 2017. (sredstva EU, u milijunima eura i postocima od dodijeljenih sredstava)	22
Tablica 16: Popis objavljenih natječaja za dodjelu potpora iz Operativnog programa za pomorstvo i ribarstvo u izvještajnom razdoblju od 1. siječnja do 30. lipnja 2017. (bespovratna sredstva)	25
Tablica 17: Financijski pokazatelji statusa provedbe Operativnog programa za pomorstvo i ribarstvo u izvještajnom razdoblju od 1. siječnja do 30. lipnja 2017. (sredstva EU, u milijunima eura i postocima od dodijeljenih sredstava)	26
Tablica 18: Financijski pokazatelji statusa provedbe Operativnog programa za pomorstvo i ribarstvo od početka provedbe do kraja izvještajnog razdoblja 30. lipnja 2017. (sredstva EU, u milijunima eura i postocima od dodijeljenih sredstava)	26

Tablica 19: Financijski pokazatelji statusa provedbe Operativnog programa za hranu i/ili osnovnu materijalnu pomoć u izvještajnom razdoblju od 1. siječnja do 30. lipnja 2017. (sredstva EU, u milijunima eura i postocima od dodijeljenih sredstava)	28
Tablica 20: Financijski pokazatelji statusa provedbe Operativnog programa za hranu i/ili osnovnu materijalnu pomoć od početka provedbe do kraja izvještajnog razdoblja 30. lipnja 2017. (sredstva EU, u milijunima eura i postocima od dodijeljenih sredstava).....	29
Tablica 21: Financijski pokazatelji statusa provedbe Operativnog programa „Promet“ u izvještajnom razdoblju od 1. siječnja do 30. lipnja 2017. (sredstva EU, u milijunima eura i postocima od dodijeljenih sredstava)	36
Tablica 22: Financijski pokazatelji statusa provedbe Operativnog programa „Promet“ od početka provedbe do kraja izvještajnog razdoblja 30. lipnja 2017. (sredstva EU, u milijunima eura i postocima od dodijeljenih sredstava)	36
Tablica 23: Financijski pokazatelji statusa provedbe Operativnog programa „Zaštita okoliša“ u izvještajnom razdoblju od 1. siječnja do 30. lipnja 2017. (sredstva EU, u milijunima eura i postocima od dodijeljenih sredstava)	39
Tablica 24: Financijski pokazatelji statusa provedbe Operativnog programa „Zaštita okoliša“ od početka provedbe do kraja izvještajnog razdoblja 30. lipnja 2017. (sredstva EU, u milijunima eura i postocima od dodijeljenih sredstava)	39
Tablica 25: Financijski pokazatelji statusa provedbe Operativnog programa „Regionalna konkurentnost 2007. – 2013.“ u razdoblju od 1. siječnja do 30. lipnja 2017. (sredstva EU, u milijunima eura i postocima od dodijeljenih sredstava)	41
Tablica 26: Financijski pokazatelji statusa provedbe Operativnog programa „Regionalna konkurentnost 2007. – 2013.“ od početka provedbe do kraja izvještajnog razdoblja 30. lipnja 2017. (sredstva EU, u milijunima eura i postocima od dodijeljenih sredstava).....	42
Tablica 27: Financijski pokazatelji statusa provedbe Operativnog programa „Razvoj ljudskih potencijala“ u izvještajnom razdoblju od 1. siječnja do 30. lipnja 2017. (sredstva EU, u milijunima eura i postocima od dodijeljenih sredstava)	44
Tablica 28: Financijski pokazatelji statusa provedbe Operativnog programa „Razvoj ljudskih potencijala“ od početka provedbe do kraja izvještajnog razdoblja 30. lipnja 2017. (sredstva EU, u milijunima eura i postocima od dodijeljenih sredstava)	45
Tablica 29: Financijski pokazatelji statusa provedbe komponente I programa IPA, po godinama alokacije, u izvještajnom razdoblju od 1. siječnja do 30. lipnja 2017. (sredstva EU, u milijunima eura i postocima od dodijeljenih sredstava)	46
Tablica 30: Financijski pokazatelji statusa provedbe komponente I programa IPA, po godinama alokacije, od početka provedbe do kraja izvještajnog razdoblja 30. lipnja 2017. (sredstva EU, u milijunima eura i postocima od dodijeljenih sredstava)	47
Tablica 31: Financijski pokazatelji statusa provedbe komponente II programa IPA 2007. – 2013., za programe koji se ugovaraju u RH, u izvještajnom razdoblju od 1. siječnja do 30. lipnja 2017. (sredstva EU, u milijunima eura i postocima od dodijeljenih sredstava).....	49
Tablica 32: Financijski pokazatelji statusa provedbe komponente II programa IPA 2007. – 2013., za programe koji se ugovaraju u RH, od početka provedbe do kraja izvještajnog razdoblja 30. lipnja 2017. (sredstva EU, u milijunima eura i postocima od dodijeljenih sredstava)	49
Tablica 33: Financijski pokazatelji statusa provedbe komponente V programa IPA „Ruralni razvoj“ 2007. – 2013., u izvještajnom razdoblju od 1. siječnja do 30. lipnja 2017. (sredstva EU, u milijunima eura i postocima od dodijeljenih sredstava)	51
Tablica 34: Financijski pokazatelji statusa provedbe komponente V programa IPA „Ruralni razvoj“ 2007. – 2013., od početka provedbe do kraja izvještajnog razdoblja do 30. lipnja 2017. (sredstva EU, u milijunima eura i postocima od dodijeljenih sredstava)	51
Tablica 35: Financijski pokazatelji statusa provedbe Operativnog programa za ribarstvo Republike Hrvatske za programsko razdoblje 2007. – 2013., od početka provedbe do kraja izvještajnog razdoblja 30. lipnja 2017. (sredstva EU, u milijunima eura i postocima od dodijeljenih sredstava)	53
Tablica 36: Popis slučajeva nepravilnosti u izvještajnom razdoblju od 1. siječnja do 30. lipnja 2017.	56

Tablica 37: Izvršeni povrati po komponentama programa IPA, operativnim programima i fondovima EU u izvještajnom razdoblju (u eurima).....	57
Tablica 38: Pregled ispunjenih ex-ante uvjeta u razdoblju od 1. siječnja do 30. lipnja 2017.....	59
Tablica 39: Pregled preostalih ex-ante uvjeta ispunjenih u razdoblju od 1. srpnja do 31. prosinca 2017.	61