

PROGRAMAS PARA EL BIENESTAR – AVANCES 2024

Jueves 25 de enero de 2024



PENSIÓN PARA EL BIENESTAR DE LAS PERSONAS ADULTAS MAYORES





BIENESTAR
SECRETARÍA DE BIENESTAR



PENSIÓN PARA
EL BIENESTAR
DE LAS PERSONAS
ADULTAS MAYORES

DERECHOHABIENTES

12,117,166

MARZO-ABRIL, MAYO-JUNIO 2024

INVERSIÓN SOCIAL ANUAL 2024

465,048

MILLONES DE PESOS



**ADULTOS
MAYORES**




BIENESTAR

SECRETARÍA DE BIENESTAR



PENSIÓN PARA
EL BIENESTAR
DE LAS **PERSONAS**
ADULTAS MAYORES



Recibirás
\$12,000

en **FEBRERO**

**POR ADELANTO
DE PAGO***

BIMESTRES:

MARZO-ABRIL MAYO-JUNIO

***POR PROCESO ELECTORAL**



BIENESTAR
SECRETARÍA DE BIENESTAR



PENSIÓN PARA
EL BIENESTAR
DE LAS **PERSONAS**
ADULTAS MAYORES



Si cumpliste 65 años entre el
1 DE NOVIEMBRE DE 2023
y el
30 DE JUNIO DE 2024

Y YA TE REGISTRASTE
ENTREGA DE TARJETAS

01 - 19 FEB

DISPERSIÓN BANCARIA

26 - 29 FEB



PENSIÓN PARA EL BIENESTAR DE LAS PERSONAS CON DISCAPACIDAD





BIENESTAR
SECRETARÍA DE BIENESTAR



PENSIÓN PARA
EL BIENESTAR
DE LAS PERSONAS
CON DISCAPACIDAD

DERECHOHABIENTES

1,482,451

MARZO-ABRIL, MAYO-JUNIO 2024

INVERSIÓN SOCIAL ANUAL 2024

27,860

MILLONES DE PESOS



**PERSONAS
DISCAPACIDAD**



BIENESTAR

SECRETARÍA DE BIENESTAR



PENSIÓN PARA
EL BIENESTAR
DE LAS **PERSONAS**
CON DISCAPACIDAD



Recibirás
\$6,200
en FEBRERO

**POR ADELANTO
DE PAGO***

BIMESTRES:

MARZO-ABRIL MAYO-JUNIO

***POR PROCESO ELECTORAL**

PROGRAMA DE APOYO PARA EL BIENESTAR DE NIÑAS Y NIÑOS, HIJOS DE MADRES TRABAJADORAS





BIENESTAR
SECRETARÍA DE BIENESTAR



PROGRAMA DE APOYO
PARA EL BIENESTAR
DE NIÑAS Y NIÑOS, HIJOS
DE MADRES TRABAJADORAS

NIÑAS Y NIÑOS

276,416

MARZO-ABRIL, MAYO-JUNIO 2024

INVERSIÓN SOCIAL ANUAL 2024

2,926
MILLONES DE PESOS

SECRETARÍA DE BIENESTAR



**MADRES
TRABAJADORAS**



BIENESTAR

SECRETARÍA DE BIENESTAR



PROGRAMA DE APOYO
PARA EL BIENESTAR
DE NIÑAS Y NIÑOS, HIJOS
DE MADRES TRABAJADORAS



Recibirás

\$3,200

en FEBRERO

POR ADELANTO DE PAGO*

BIMESTRES:

MARZO-ABRIL MAYO-JUNIO

*POR PROCESO ELECTORAL

CALENDARIO DE ADELANTO DE PAGO*



BIMESTRES MARZO-ABRIL Y MAYO-JUNIO

LETRAS	DÍA	ENERO	LETRAS	DÍA	FEBRERO
A	LUNES	29	L	LUNES	12
B	MARTES	30	M	MARTES	13
C	MIÉRCOLES	31	M	MIÉRCOLES	14
LETRAS	DÍA	FEBRERO	N, Ñ, O	JUEVES	15
C	JUEVES	1	P, Q	VIERNES	16
D, E, F	VIERNES	2	R	LUNES	19
G	MARTES	6	R	MARTES	20
G	MIÉRCOLES	7	S	MIÉRCOLES	21
H	JUEVES	8	T, U	JUEVES	22
I, J, K	VIERNES	9	V, W, X, Y, Z	VIERNES	23

*POR PROCESO ELECTORAL

BECAS BENITO JUÁREZ



Padrón Único 2023



Familias	Beneficiarios	Monto de inversión (MMDP)	Beneficiarios	Monto de inversión (MMDP)	Beneficiarios	Monto de inversión (MMDP)		
4.2 M	6 M	\$33.4 MMDP	5.8 M	\$35.6 MMDP	620 K	\$10.9 MMDP		
Hombres		Mujeres	Hombres		Mujeres	Hombres		Mujeres
50.5%		49.4%	48.5%		51.4%	42.6%		57.3%

	Beneficiarios	Monto de inversión (MMDP)
TOTAL	12.5 M	\$80 MMDP

¿Cómo pido una beca?



¿Cómo solicito la Beca Benito Juárez de Educación Básica?



Incremento
\$13,262
MMDP



Nuevos
Beneficiarios
2 M

Redes Sociales

JÓVENES CONSTRUYENDO EL FUTURO



JÓVENES CONSTRUYENDO EL FUTURO



GOBIERNO DE
MÉXICO

TRABAJO
SECRETARÍA DEL TRABAJO
Y PREVISIÓN SOCIAL

JÓVENES
CONSTRUYENDO EL
FUTURO



2,855,387

JÓVENES BENEFICIARIOS



58%
1,657,061



42%
1,198,326

6 DE CADA **10**
HAN ENCONTRADO
UN EMPLEO

INVERSIÓN SOCIAL ACUMULADA

\$111,789,030,750

(Apoyo económico + IMSS)

\$7,572

 Monto del Apoyo económico en 2024

JÓVENES CONSTRUYENDO EL FUTURO



GOBIERNO DE
MÉXICO

TRABAJO
SECRETARÍA DEL TRABAJO
Y PREVISIÓN SOCIAL

JÓVENES
CONSTRUYENDO EL
FUTURO

EL PRÓXIMO

26 de enero

489,897 JÓVENES
RECIBIRÁN SU APOYO ECONÓMICO.

PRESUPUESTO APROBADO PARA 2024

\$24,204,725,382



LA ESCUELA ES NUESTRA





META 2024

LA ESCUELA ES NUESTRA



173,666

Total de escuelas públicas de Educación Básica

87,508

Escuelas por beneficiar

27,185MDP

Inversión social

Escuelas de nueva incorporación:

39,812


132,967

Escuelas beneficiadas en una o más ocasiones 2019-2023

Escuelas por redispersar 2019-2023:

43,373

Fecha de pago



65,439 escuelas - 27 de febrero



172,779

Escuelas beneficiadas 2019-2024

99%

Cobertura Nacional

SEMBRANDO VIDA



“TRANSFORMAR EL FUTURO DE LOS CAMPESINOS”



Resultados de 18 mil CAC

- Foros Estatales **(21)**
- Congreso Nacional **(20 feb)**

455,749 campesinos

- **1,079** productos con valor agregado
- Iniciativas económicas

- Inicio de registro de **1,158 millones** de árboles

↳ **53%** forestales **44%** frutales
3% especias

- **50 mil** parcelas modelo (1,139,372.5 ha)

Incremento a producción nacional actual
20% Café (más de 133 mil productores)
40% Cacao (más de 134 mil productores)

Autoconsumo y venta

Impulso a la Milpa
↳ **800 mil** ton de maíz



FERTILIZANTES PARA EL BIENESTAR



Fertilizantes para el Bienestar



GOBIERNO DE
MÉXICO

AGRICULTURA
SECRETARÍA DE AGRICULTURA Y DESARROLLO RURAL

Avance de suministro 2024: **27%**

27 estados en proceso de suministro

12 en entregas a productor

Toneladas

Beneficiarios

Hectáreas



1 millón de toneladas de fertilizante

2 millones de productoras y productores

3 millones de hectáreas

DAP y Urea

Mujeres: 660 mil 803*

Maíz, frijol, arroz, otros cultivos

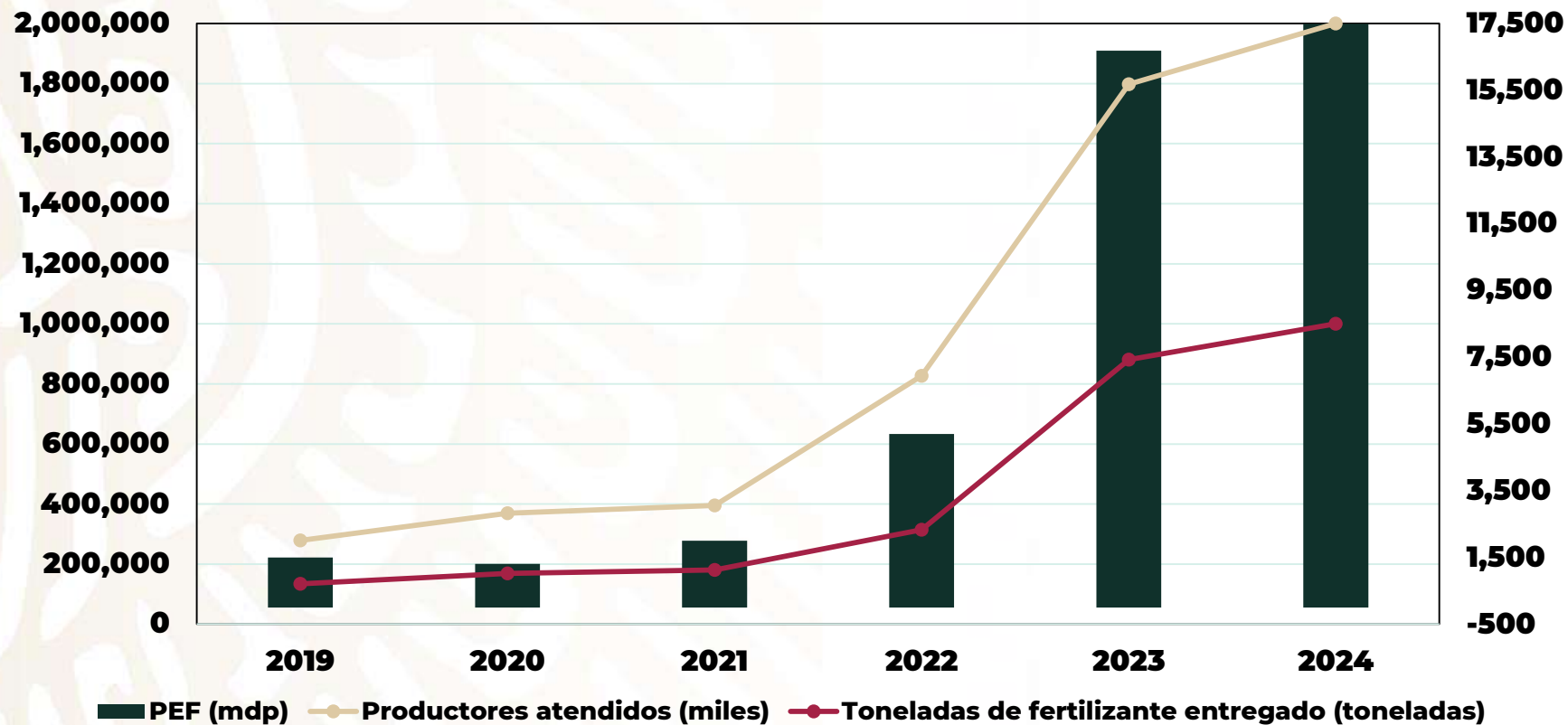
Población indígena: 578 mil 881*

Entrega: Hasta 300 Kg (12 bultos) por hectárea y hasta 600 Kg (24 bultos) por productor.





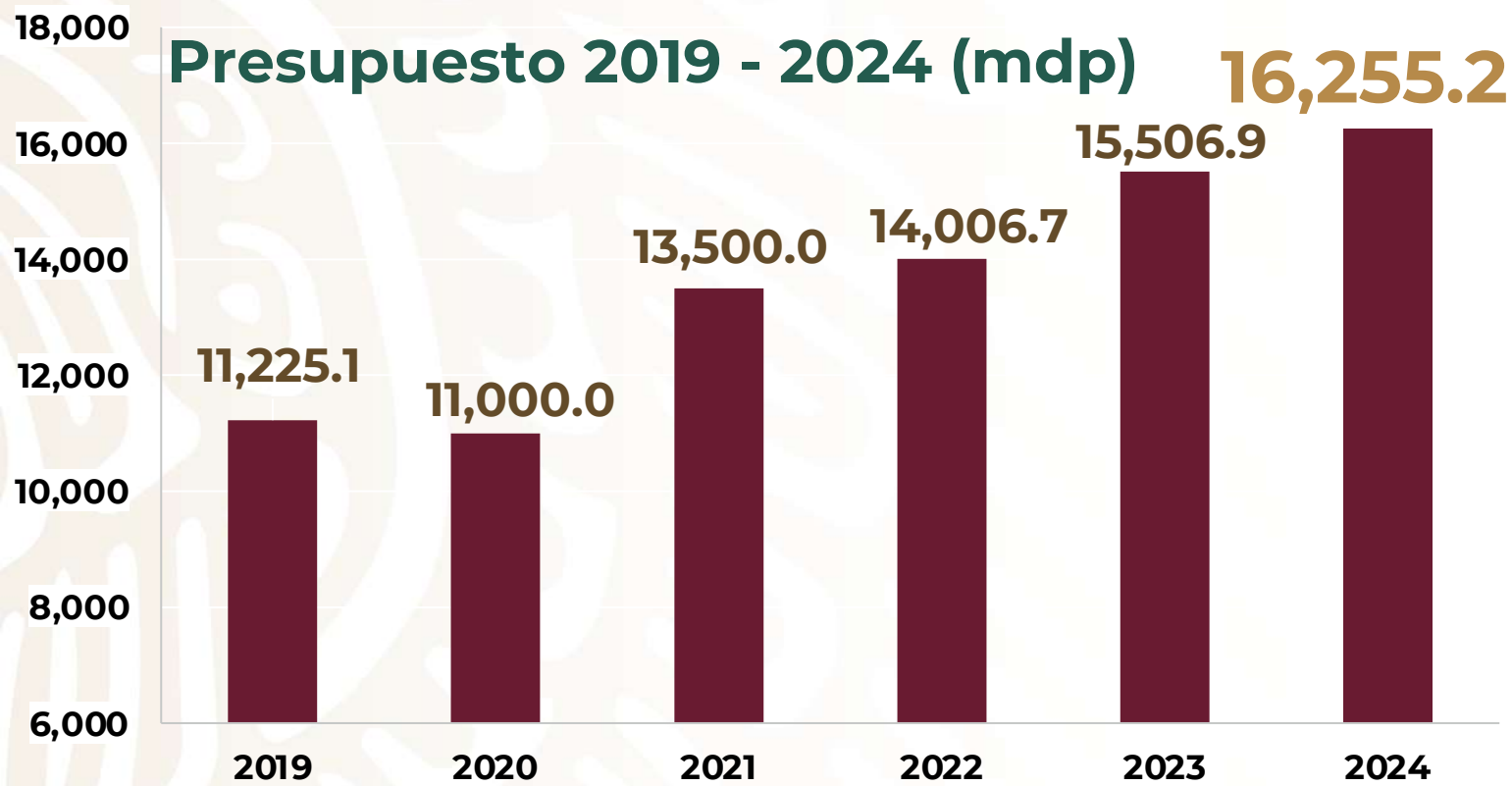
Evolución del Programa



PRODUCCIÓN PARA EL BIENESTAR



Producción para el Bienestar



2 millones de beneficiarios
de pequeña y mediana escala



81,493.9 mdp de presupuesto 2019 – 2024.

1,861,000 productores
recibirán los apoyos 2024 en la última semana de febrero



Los productores de granos de Producción para el Bienestar recibirán también Fertilizantes para el Bienestar.

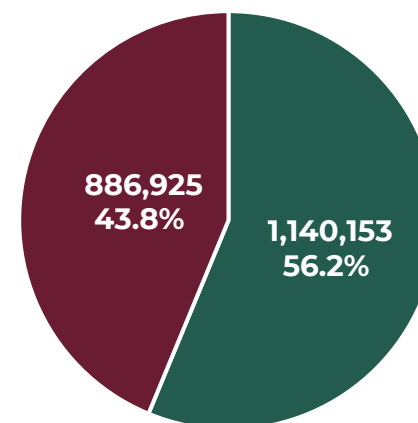


Producción para el Bienestar 2024

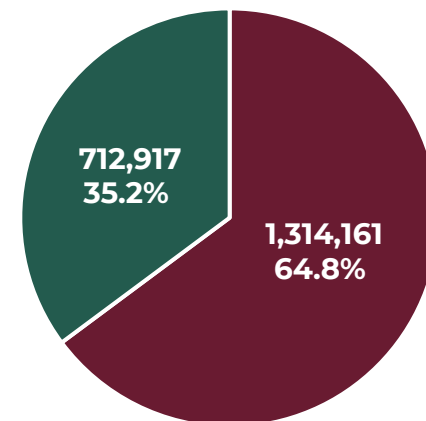
¿A quiénes apoyamos?

Estrategia	Productores		Monto (mdp)
	Número	%	
Granos	1,661,378	82.0	12,578.7
Café	205,605	10.1	1,500.9
Caña	116,001	5.7	846.8
Miel	28,172	1.4	205.7
Cacao	16,745	0.8	122.2
Total	2,027,078	100	15,254.3

Indígenas

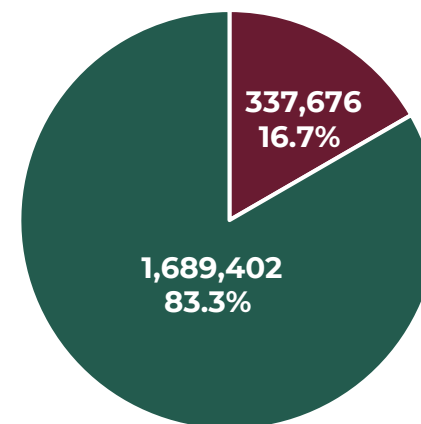


Mujeres

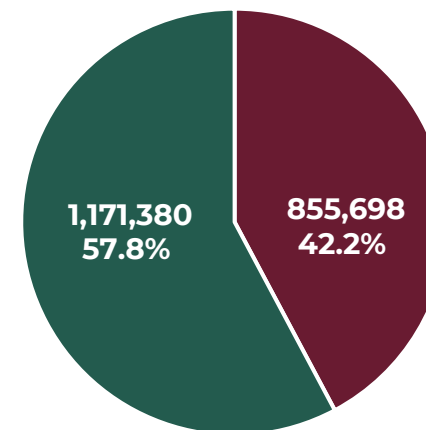


■ Municipios con población indígena ■ Hombre ■ Mujer
■ Otros municipios

Pequeña escala



Sur-sureste



■ Productor de mediana escala ■ Otros estados
■ Productor de pequeña escala ■ Región Sur sureste

Incrementos del apoyo en 2024:

- ✓ De 6,000 a 6,400 pesos por productor para 1,081,600 beneficiarios de granos con hasta 3 ha de temporal.
- ✓ De 6,200 a 7,300 pesos por productor para 251,300 beneficiarios de café, cacao y miel.

BIENPESCA





BIENPESCA
PROGRAMA DE APOYO PARA EL BIENESTAR
DE PESCADORES Y ACUICULTORES

CONAPESCA
COMISIÓN NACIONAL DE ACUACULTURA Y PESCA

METAS 2024

MONTO DE APOYO

\$7,500

**Fecha de Dispersión:
21 de febrero el 100% de
los beneficiarios**

INVERSIÓN

1,526.42

MILLONES DE PESOS



BENEFICIARIOS

193,090



MUJERES

44,208



HOMBRES

148,882



INDÍGENAS

54,414

Cobertura Nacional (Atiende 856 municipios)

Año	BIENPESCA						Total
	2019	2020	2021	2022	2023	2024	
Inversión social (MDP)	360.7	1,385.50	1,427.30	1,326.60	1,498.60	1,526.42	7,525.12



POR UNA MEJOR VIVIENDA



VIVIENDA

2019-2023



384,960

Apoyos de vivienda
\$31,373 mdp

PROGRAMA

2019-2023

PMV Programa por una Mejor Vivienda

225,608 apoyos
\$10,282 mdp

Reconstruyendo Esperanza PROGRAMA NACIONAL DE RECONSTRUCCIÓN

62,932 apoyos
\$10,185 mdp

PVS Programa de Vivienda Social

96,420 apoyos
\$10,905 mdp



- apoyos + apoyos

32 Entidades

+1,200 Municipios



VIVIENDA

2024

PMV Programa por una Mejor Vivienda

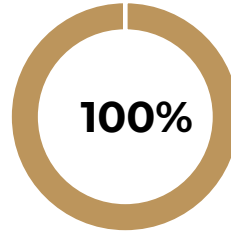
PVS Programa de Vivienda Social

71,428

Apoyos de vivienda
\$2,500 mdp

31 entidades
214 municipios

AVANCE EN IDENTIFICACIÓN DE PERSONAS BENEFICIARIAS



Contribución a **14 de 17** planes de justicia

4,210

Apoyos de vivienda
\$1,832 mdp

DISTRIBUCIÓN POR ENTIDAD

Entidad	Municipios	Acciones	Inversión
AGUASCALIENTES	3	1,700	59,500,000
BAJA CALIFORNIA	5	2,550	89,250,000
BAJA CALIFORNIA SUR	4	2,240	78,400,000
CAMPECHE	5	1,150	40,250,000
CHIAPAS	3	2,300	80,500,000
CHIHUAHUA	8	1,700	59,500,000
COAHUILA DE ZARAGOZA	3	1,780	62,300,000
COLIMA	10	2,600	91,000,000
DURANGO	4	3,550	124,250,000
GUANAJUATO	5	1,700	59,500,000
GUERRERO	6	2,450	85,750,000
HIDALGO	16	3,550	124,250,000
JALISCO	5	3,550	124,250,000
MEXICO	14	3,000	105,000,000
MICHOACAN DE OCAMPO	8	3,550	124,250,000
MORELOS	6	1,530	53,550,000
NAYARIT	6	1,900	66,500,000
NUEVO LEON	7	1,700	59,500,000
OAXACA	4	1,870	65,450,000
PUEBLA	3	2,170	75,950,000
QUERETARO	8	1,700	59,500,000
QUINTANA ROO	4	1,020	35,700,000
SAN LUIS POTOSI	6	3,550	124,250,000
SINALOA	4	3,050	106,750,000
SONORA	8	2,230	78,050,000
TABASCO	5	3,210	112,350,000
TAMAULIPAS	10	2,900	101,500,000
TLAXCALA	10	880	30,800,000
VERACRUZ	8	3,200	112,000,000
YUCATAN	22	1,448	50,680,000
ZACATECAS	4	1,700	59,500,000



243

Asambleas de entrega de apoyos
01 al 15 febrero

580

Asambleas Comunitarias

515

Asambleas con Mano de Obra
09 al 25 de febrero

Reconstrucciones - Asentamientos en riesgo
2,138
637.7 mdp

Proyectos Estratégicos*
2,072
1,194.3 mdp

*Incluye 1,452 complementos.

2019-2024

+460mil

Apoyos de vivienda
\$35,705.7 mdp

1.8 millones de personas

INTERNET PARA EL BIENESTAR



Internet Gratuito

Wi-Fi

2,469

Municipios

2,238

con Internet

231

en proceso

91,576
sitios

23,605
localidades

META

140,000
sitios



Telefonía Celular

Precios Accesibles

3,616

antenas construidas

1,897

en construcción

meta 2024

5,513

94.8%

población

116,804

localidades

94%

meta 2023

95.5%

meta 2024

FINANCIERA PARA EL BIENESTAR





CRÉDITOS FINABIEN

2019-2023	Apoyos	Monto
2019-2022 Tandas para el Bienestar	1,264,823	8,138.6 mdp
2020-2021 Crédito a la Palabra	1,457,774	36,444.4 mdp
2023 Créditos FINABIEN	77,714	905.4 mdp
Total	2,800,311	45,488.4 mdp



Proyección 2024	Apoyos	Monto
Apoyo Crédito Solidario y Productivo	45,000	500.0 mdp
Apoyo Crédito Esperanza 1 y 2	25,000	500.0 mdp
Total	70,000	1,000 mdp

Cifras preliminares.





REMESAS

AHORRO POPULAR

Método tradicional

- 1. Se envía** a través de más de **200 mil agencias afiliadas** a la red de remesadoras en E.U.
- 2. Se solicita** el pago **a través de FINABIEN.**
- 3. La persona beneficiaria** presenta el número de transferencia y cobra su remesa en efectivo, en cualquiera de las **1,700 sucursales. Sin comisión.**
- 4. Monto total recibido:** \$2 mil millones de dólares en 2023.

Método digital

Ecosistema de pagos FINABIEN:

- 1. Tarjeta FINABIEN-México** (sucursales FINABIEN o www.finabien.gob.mx).
- 2. Tarjeta FINABIEN-USA** (consulados mexicanos en E.U. o www.finabien.gob.mx).
- 3. Aplicación móvil (app) FINABIEN,** disponible en México y E.U.
- 4. Más de 60 mil Tarjetas** en E.U. y más de 170 mil en México.



- Fácil, seguro, desde \$100 y con apertura de cuenta desde cualquier lugar.
- Se han abierto más **de 4,500 cuentas de ahorro-inversión.**



BANCO DEL BIENESTAR





Plan de Expansión

- 2,353 LOCALIDADES
- 1,775 MUNICIPIOS
- 32 ENTIDADES



Sucursales Construidas por SEDENA

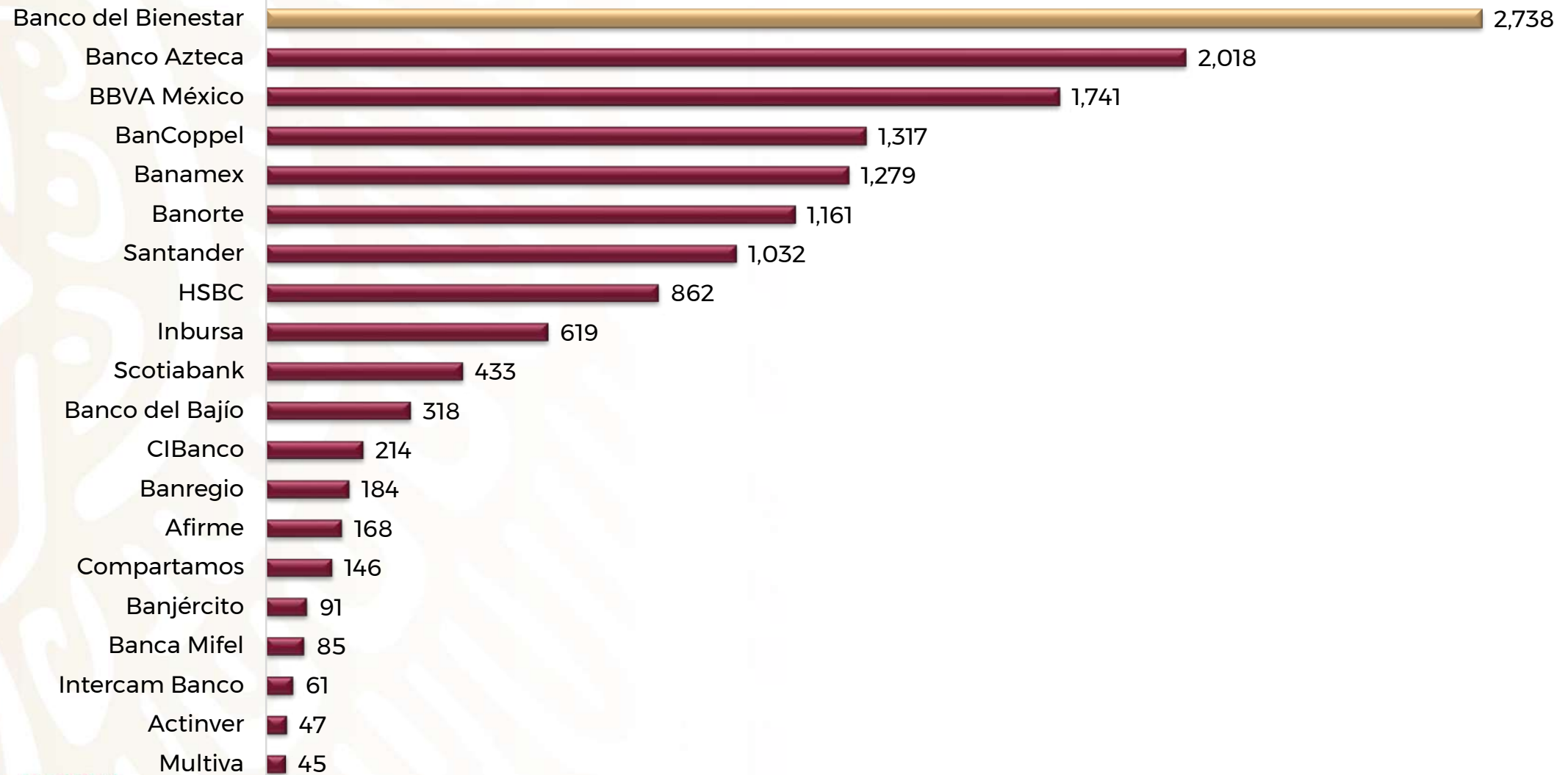


Nuevas Sucursales Operativas



- Sucursales Tradicionales
- Nuevas Sucursales

Número de Sucursales Bancarias a Nivel Nacional



Fuente: Comisión Nacional Bancaria y de Valores (CNBV). Información Operativa de la Banca de Desarrollo y Banca Múltiple al mes de noviembre de 2023. Para el número de sucursales del Banco del Bienestar, se consideran datos de la Institución al 25 de enero de 2024.

PROGRAMAS PARA EL BIENESTAR



PROGRAMAS PARA EL BIENESTAR

Presupuesto y metas



2024

27,970,133

Meta de beneficiarios

\$745,813 mdp

Inversión en programas sociales

+27%

Con respecto a
la inversión 2023

79%

Viviendas que reciben
al menos un apoyo

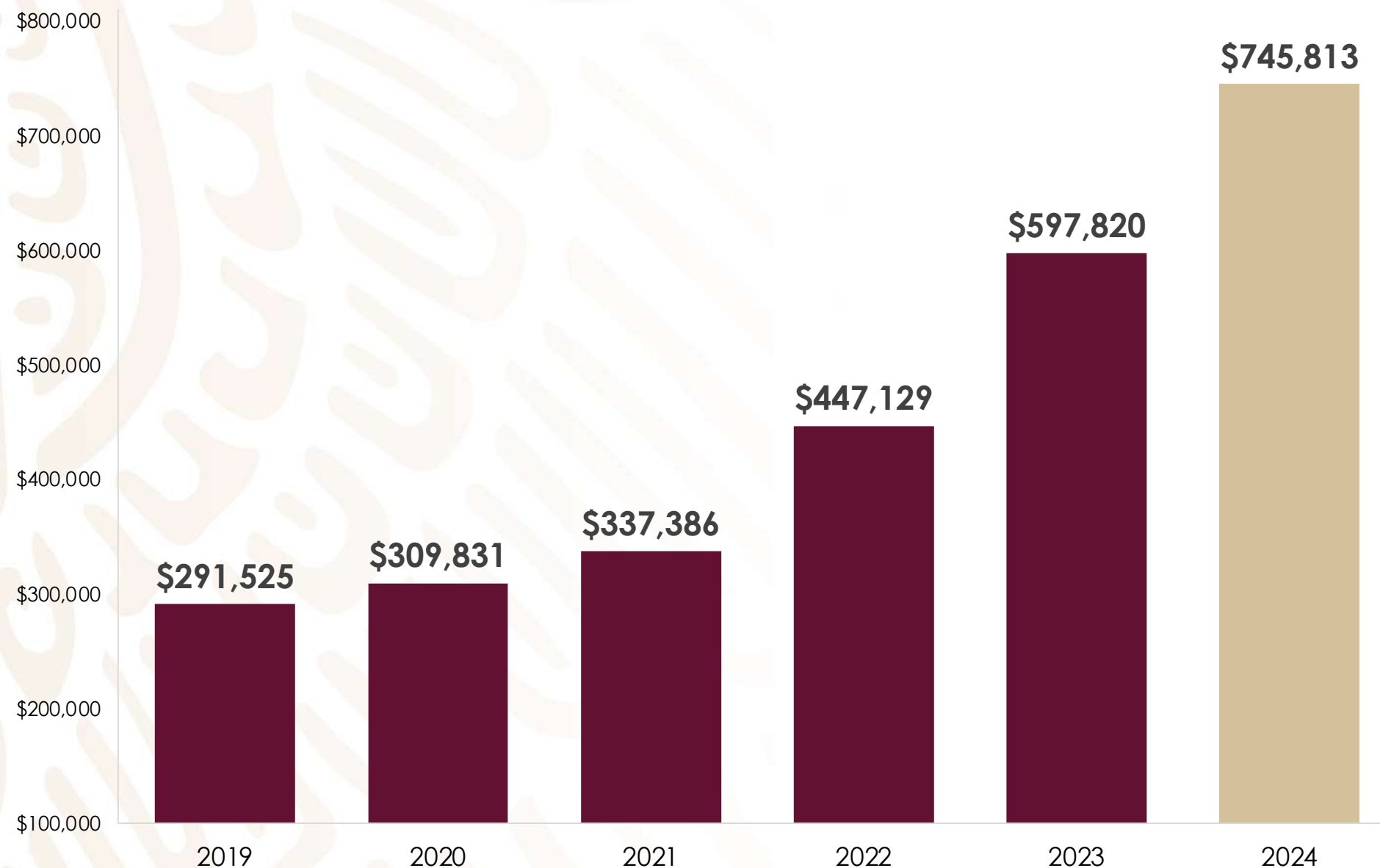
INVERSIÓN ANUAL DE LOS PROGRAMAS PARA EL BIENESTAR



MÉXICO
PRESIDENCIA DE LA REPÚBLICA



PROGRAMAS PARA EL BIENESTAR



\$2.73
billones

**Inversión
acumulada
2019 - 2024**



PROGRAMAS PARA EL BIENESTAR – AVANCES 2024

