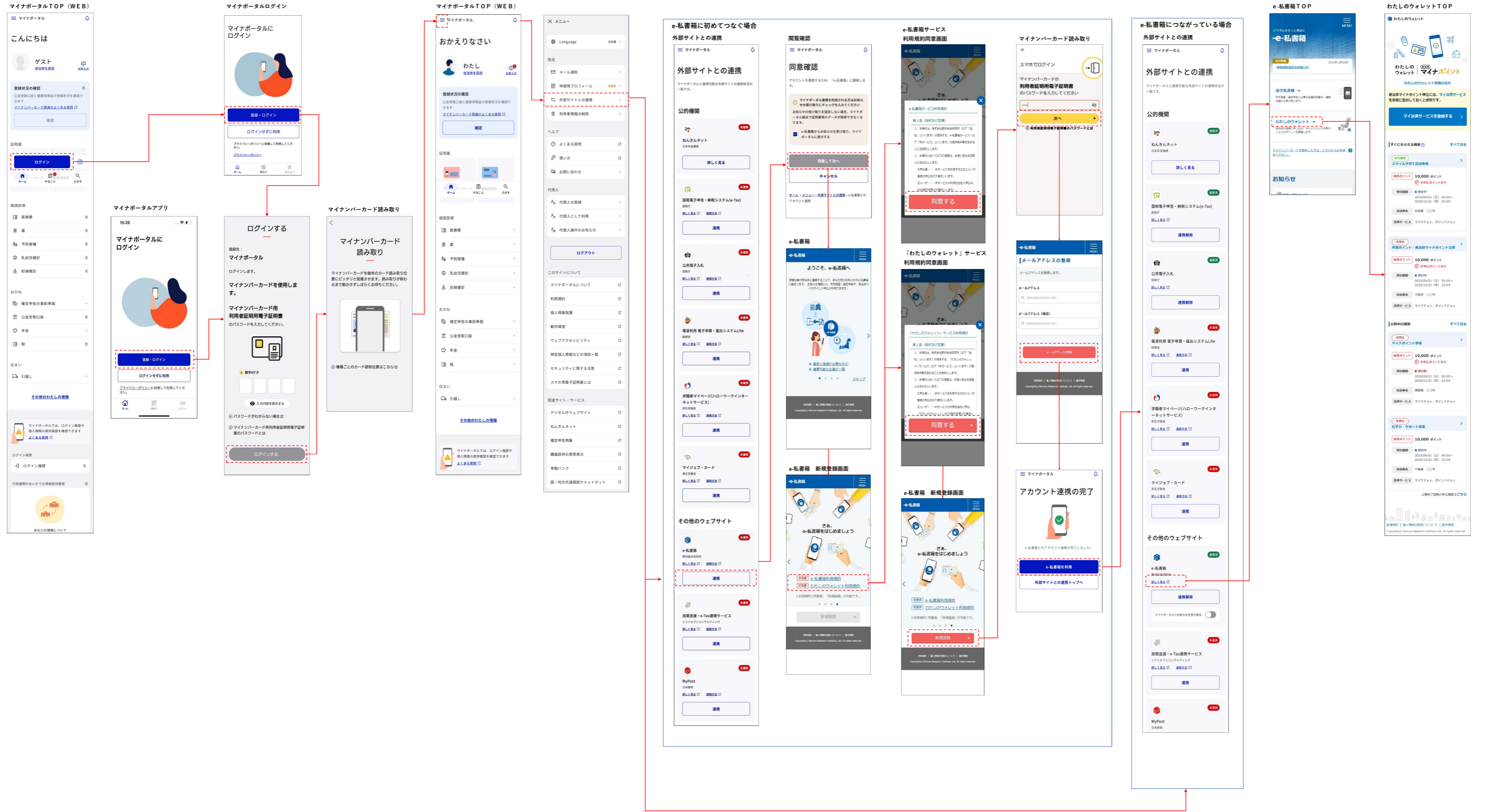


[SP] ①マイナポータル～e-私書箱～わたしのウォレット



【SP】②マイ決済サービス登録

わたしのウォレットTOP



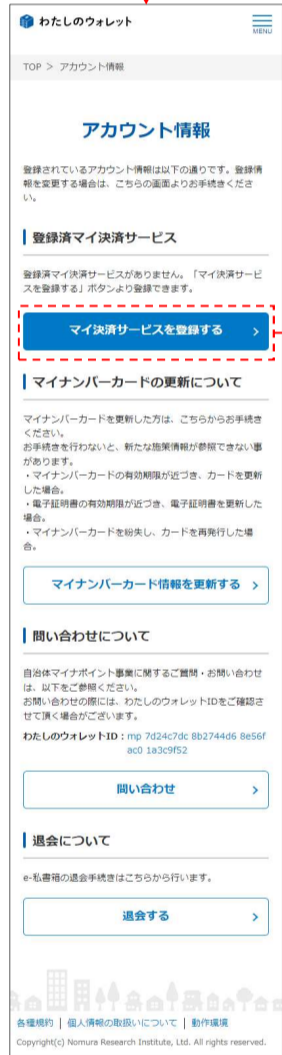
マイ決済サービス登録がゼロ件の場合に、クリーム色エリアのメッセージ+ボタンが表示されるマイ決済サービス未対応の決済サービスを利用する場合は事前の登録は不要

マイ決済サービス未対応の決済事業者の場合は「未対応Pay」のようなメッセージが表示されて選択できないようになっている

※メニューから遷移



アカウント情報



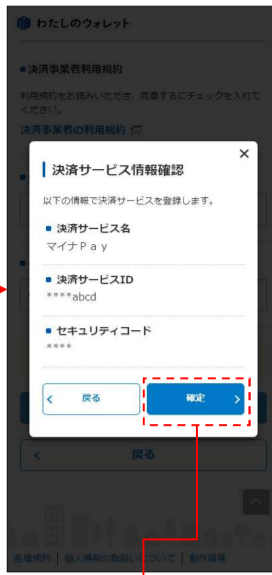
決済サービス選択



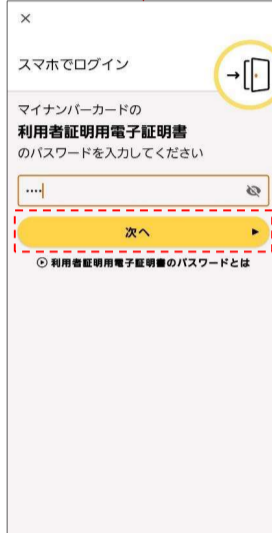
マイ決済サービス登録



決済サービス情報確認



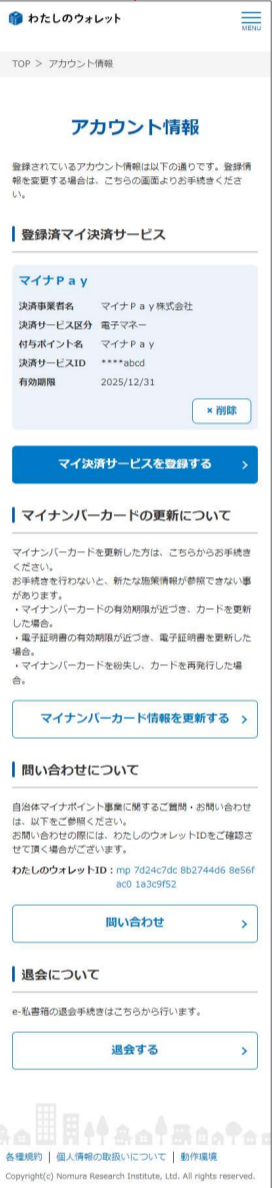
マイナンバーカード読み取り



マイ決済サービス登録完了



アカウント情報

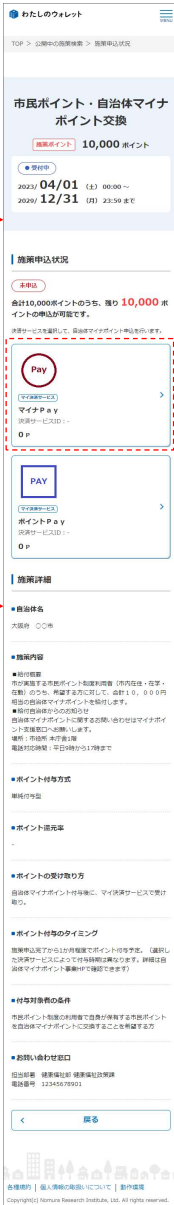


【SP】③施策申込（事前審査型施策）

わたしのウォレットTOP



施策申込状況



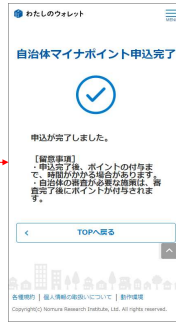
自治体マイナポイント申込



申込内容確認



自治体マイナポイント申込完了



公開中の施策検索



マイ決済サービス未対応/未登録の決済サービスを選択した場合
決済サービスを設定するエリアが表示され、申込の導線の中で決済サービスIDの有効性確認を実施する

