

7 酒類課税数量の推移(国税局分及び税関分の合計)

(単位:千k)

品目 年度	清酒	合成 清酒	連続式蒸留 焼酎	単式蒸留 焼酎	みりん	ビール	果実酒	甘味 果実酒	ウイスキー	ブランデー	発泡酒	リキュール	スピリッツ等	その他の 醸造酒等	合計
昭和 45	1,601	38	161	53	31	2,982	6	27	132	5	0	23	9	0	5,068
50	1,747	22	122	73	41	3,908	31	21	249	8	0	22	6	1	6,250
55	1,473	21	141	107	69	4,533	47	18	354	18	0	24	8	2	6,814
60	1,355	21	366	260	80	4,861	69	20	272	27	5	91	33	5	7,464
平成 元	1,353	22	209	207	91	6,320	137	13	222	38	0	121	46	8	8,788
5	1,422	42	367	289	93	7,015	116	12	186	40	2	168	31	9	9,792
6	1,243	48	342	275	92	7,413	146	11	168	36	31	223	33	10	10,071
7	1,310	54	385	300	95	6,979	158	12	148	33	252	240	31	10	10,006
8	1,254	56	406	329	97	7,012	176	12	135	32	350	262	30	11	10,160
9	1,162	54	420	324	106	6,686	268	14	141	27	497	279	27	11	10,016
10	1,094	55	400	331	110	6,165	370	15	136	25	1,075	287	24	10	10,095
11	1,061	57	410	346	158	5,820	279	16	131	23	1,441	388	26	11	10,166
12	999	61	425	357	135	5,416	269	15	125	20	1,746	406	29	11	10,015
13	949	64	479	368	107	4,808	259	13	112	18	2,385	500	30	11	10,104
14	898	67	483	395	107	4,299	270	10	106	15	2,646	587	29	12	9,923
15	842	64	511	471	109	3,955	248	8	97	13	2,527	615	52	54	9,567
16	753	64	519	534	108	3,837	241	7	86	11	2,308	732	81	272	9,554
17	730	65	505	539	112	3,642	257	7	84	10	1,699	770	83	1,047	9,549
18	700	58	495	550	113	3,528	236	14	80	9	1,591	813	106	1,069	9,362
19	676	55	465	569	115	3,466	237	10	74	9	1,535	1,066	129	858	9,266
20	653	51	478	537	111	3,199	246	7	76	8	1,383	1,337	216	790	9,093
21	616	47	480	532	108	3,018	250	7	84	7	1,148	1,685	265	755	9,001
22	603	44	462	508	107	2,943	274	7	96	7	967	1,917	303	726	8,963
23	603	41	450	508	104	2,859	302	8	96	7	855	2,058	320	724	8,936
24	583	39	439	506	104	2,804	344	8	101	6	786	2,138	333	672	8,863
25	587	38	439	512	106	2,842	364	9	110	6	761	2,268	375	623	9,040
26	555	35	405	477	104	2,714	369	10	122	6	783	2,124	444	550	8,698
27	554	34	400	486	108	2,764	379	9	142	6	767	2,166	500	522	8,836
28	538	31	386	480	106	2,710	368	8	149	6	732	2,191	569	500	8,773
29	525	29	377	465	103	2,628	382	8	167	5	694	2,269	640	452	8,745
30	487	27	371	436	101	2,478	355	9	183	5	643	2,396	762	430	8,684

(注) 1 本表は、主として「国税庁統計年報」(4月～翌年3月)によった。

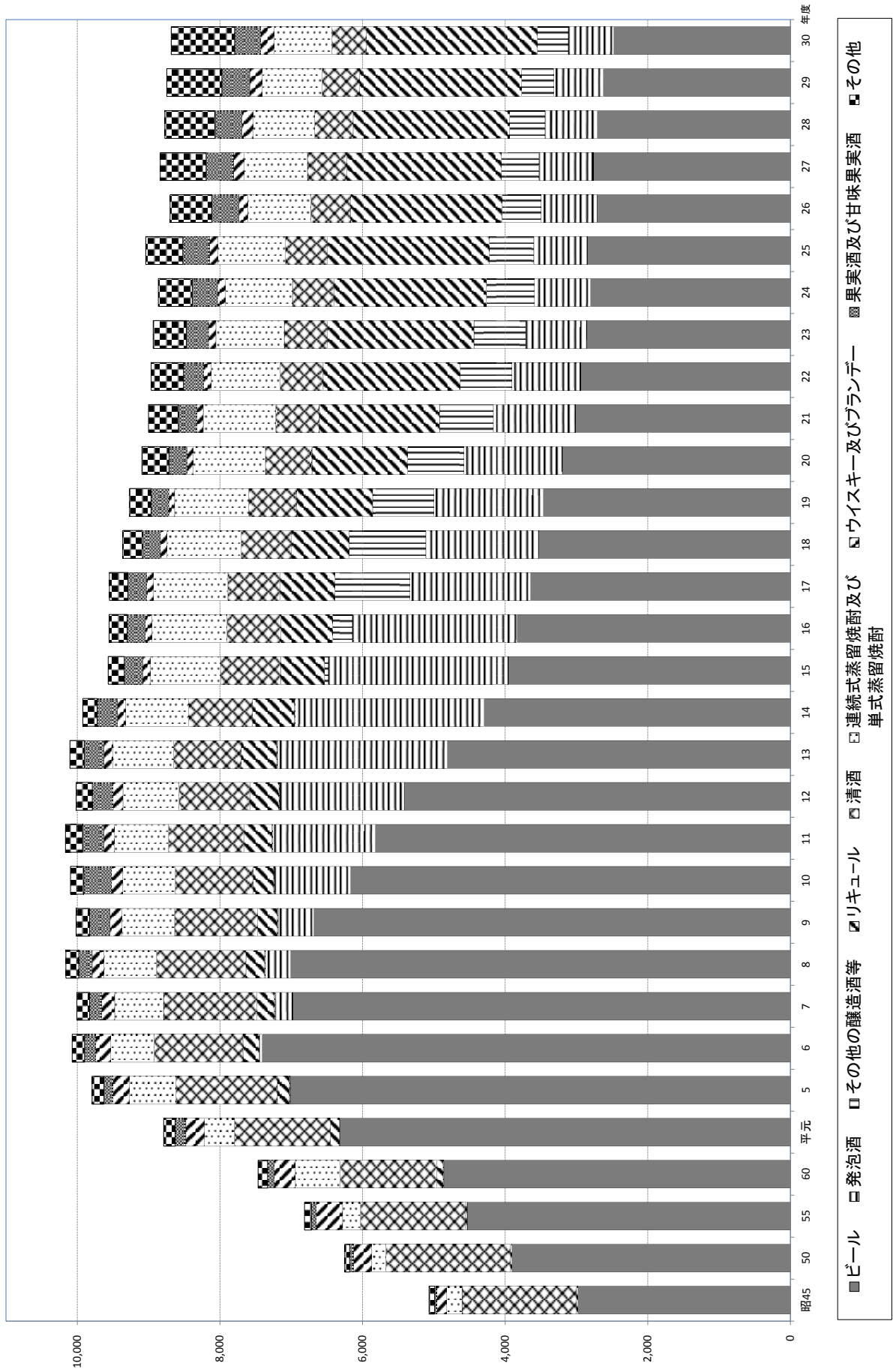
2 品目は、平成18年度改正後の酒税法の品目によった。

3 平成17年度以前の品目別課税数量は、現行の品目に対応する平成18年度改正前の酒税法の種類又は品目の課税数量である。

4 スピリッツ等には原料用アルコールを含み、その他の醸造酒等には粉末酒及び雑酒を含む。

(7 酒類課税数量の推移 (国税局分及び税関分の合計))

千t



(7 酒類課税数量の推移(国税局分及び税関分の合計))

付表 酒類課税数量の推移表(国税局分及び税関分の合計)

品目	年 度							
	平20	25	28	29	30	対20年度比	対25年度比	対前年度比
	kℓ	kℓ	kℓ	kℓ	kℓ	%	%	%
清 酒	653,053	587,461	538,071	525,398	487,263	74.6	82.9	92.7
合 成 清 酒	51,418	37,792	31,269	29,333	27,154	52.8	71.9	92.6
連 続 式 蒸 留 焼 酎	478,444	439,393	385,616	377,157	371,203	77.6	84.5	98.4
単 式 蒸 留 焼 酎	536,939	511,976	479,533	464,604	436,031	81.2	85.2	93.9
み り ん	111,409	105,659	106,213	103,415	101,066	90.7	95.7	97.7
ビ ー ル	3,199,008	2,841,702	2,709,758	2,628,186	2,477,966	77.5	87.2	94.3
果 実 酒	245,788	364,260	368,297	381,956	354,580	144.3	97.3	92.8
甘 味 果 実 酒	7,424	8,854	7,627	7,592	9,272	124.9	104.7	122.1
ウ イ ス キ ー	76,067	109,575	148,824	167,043	182,743	240.2	166.8	109.4
ブ ラ ン デ ー	7,903	6,366	5,777	5,453	5,116	64.7	80.4	93.8
発 泡 酒	1,382,751	761,486	732,058	694,065	643,417	46.5	84.5	92.7
リ キ ュ ー ル	1,336,983	2,267,690	2,191,445	2,269,196	2,396,488	179.2	105.7	105.6
ス ピ リ ッ ツ 等	216,275	374,789	568,664	639,667	761,625	352.2	203.2	119.1
そ の 他 の 醸 造 酒 等	789,896	622,557	500,292	452,173	430,052	54.4	69.1	95.1
合 計	9,093,364	9,039,565	8,773,475	8,745,246	8,683,977	95.5	96.1	99.3

- (注) 1 本表は、主として「国税庁統計年報」(4月～翌年3月)によった。
 2 品目は、平成18年度改正後の酒税法の品目によった。
 3 スピリッツ等には原料用アルコールを含み、その他の醸造酒等には粉末酒及び雑酒を含む。

8 酒類課税数量の推移(国税局分)

(単位:千ℓ)

品目 年度	清酒	合成 清酒	連続式蒸留 焼酎	単式蒸留 焼酎	みりん	ビール	果実酒	甘味 果実酒	ウイスキー	ブランドデー	発泡酒	リキュール	スピリッツ等	その他の 醸造酒等	合計
昭和	1,601	38	161	52	31	2,981	5	25	130	4	-	23	8	0	5,060
	1,747	22	122	73	41	3,905	24	19	228	6	-	22	5	0	6,214
	1,473	21	141	107	69	4,521	35	16	332	12	-	23	7	1	6,758
	1,355	21	363	260	80	4,851	47	15	252	20	5	90	31	3	7,394
平成	1,353	22	206	207	91	6,250	71	11	168	27	0	107	41	6	8,559
	1,421	42	359	289	93	6,895	58	9	142	29	1	163	26	5	9,534
	1,243	48	330	275	92	7,086	64	8	126	26	26	216	27	5	9,572
	1,310	54	362	300	95	6,766	75	7	110	24	205	233	23	3	9,568
	1,253	56	373	328	97	6,846	84	7	101	21	318	252	21	4	9,762
	1,162	54	381	324	106	6,570	119	11	109	19	475	267	19	3	9,619
	1,093	55	357	331	110	6,096	146	11	104	20	1,053	280	16	3	9,676
	1,061	57	359	346	158	5,779	120	13	103	18	1,400	378	17	3	9,810
	999	61	365	357	134	5,389	103	12	100	15	1,693	395	20	3	9,646
	949	64	408	368	106	4,778	101	10	89	13	2,342	486	21	3	9,738
	898	67	404	394	106	4,271	105	6	82	11	2,600	571	20	3	9,538
	841	64	431	469	108	3,929	89	5	77	10	2,488	597	44	45	9,197
	753	64	431	532	107	3,810	80	4	69	8	2,278	711	73	261	9,182
	730	65	425	539	111	3,613	99	4	67	8	1,683	743	75	1,036	9,197
	700	58	418	550	112	3,499	81	7	65	7	1,580	783	98	1,058	9,016
	676	55	396	569	113	3,442	81	6	59	6	1,526	1,023	121	848	8,922
	653	51	410	536	110	3,175	83	4	63	6	1,374	1,270	209	781	8,726
	616	47	411	531	106	2,996	83	4	71	6	1,141	1,575	256	747	8,589
	603	44	398	508	106	2,920	88	4	81	5	961	1,745	292	718	8,472
	603	41	388	507	103	2,822	95	4	80	5	850	1,819	297	718	8,332
	583	39	380	505	103	2,767	99	4	83	5	781	1,882	317	665	8,211
	587	38	380	511	104	2,806	110	5	92	5	756	1,997	361	616	8,369
	555	35	353	476	103	2,681	110	6	103	5	778	1,858	432	544	8,040
	554	34	350	485	106	2,732	113	5	120	5	761	1,925	489	517	8,196
	538	31	342	479	104	2,681	114	4	126	4	727	1,975	557	495	8,177
	525	29	334	464	102	2,600	121	4	143	4	689	2,049	627	447	8,139
	487	27	330	436	100	2,448	119	6	157	4	640	2,263	750	425	8,190

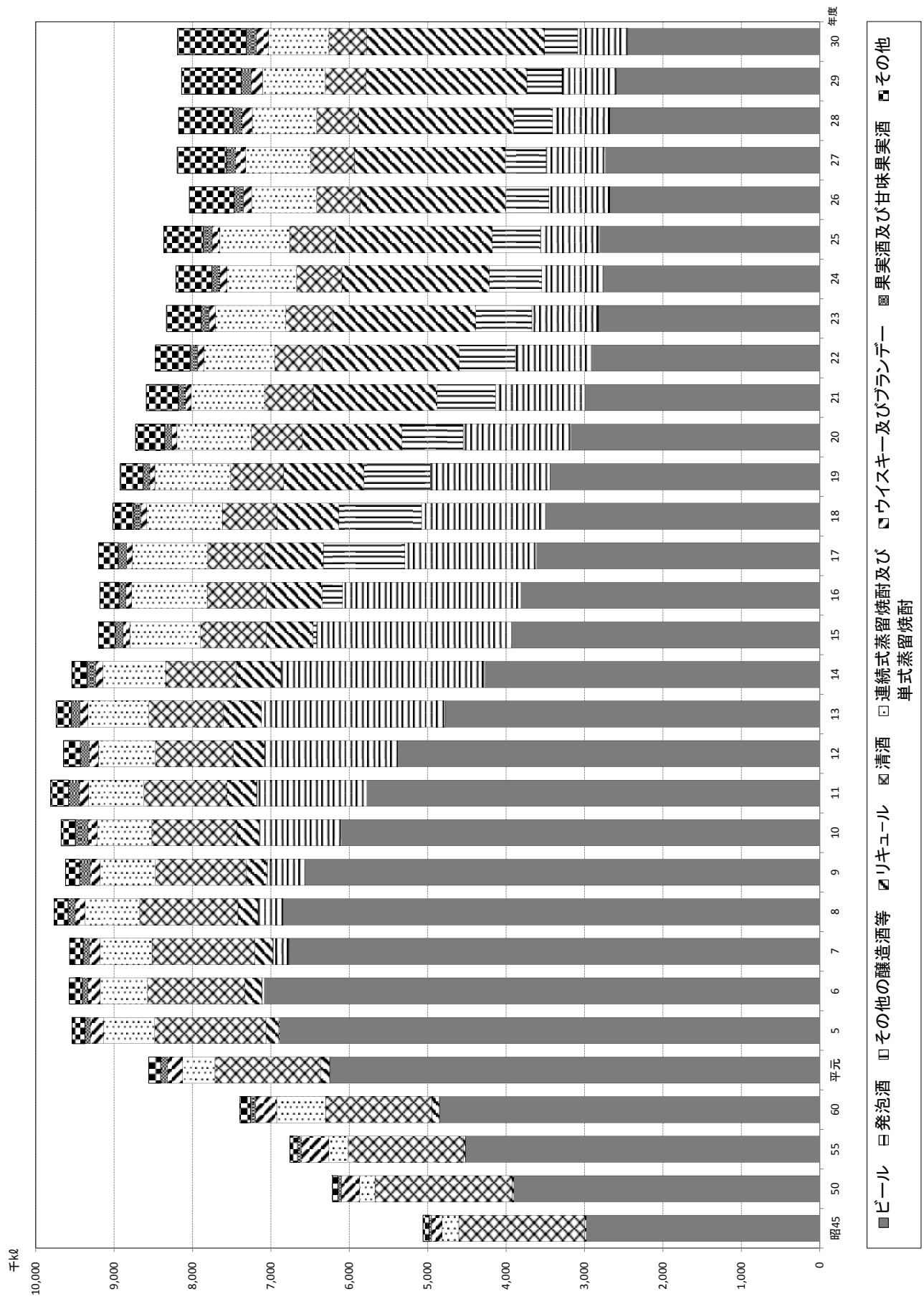
(注) 1 本表は、主として「国税庁統計年報」(4月～翌年3月)によった。

2 品目は、平成18年度改正後の酒税法の品目によった。

3 平成17年度以前の品目別課税数量は、現行の品目に対応する平成18年度改正前の酒税法の種類又は品目の課税数量である。

4 スピリッツ等には原料用アルコールを含み、その他の醸造酒等には粉末酒及び雑酒を含む。

(8 酒類課税数量の推移 (国税局分))



(8 酒類課税数量の推移(国税局分))

付表1 酒類課税数量の推移表(国税局分)

品目	年 度							
	平20	25	28	29	30	対20年度比	対25年度比	対前年度比
	kℓ	kℓ	kℓ	kℓ	kℓ	%	%	%
清 酒	652,980	587,411	538,025	525,349	487,234	74.6	82.9	92.7
合 成 清 酒	51,418	37,774	31,254	29,319	27,140	52.8	71.8	92.6
連 続 式 蒸 留 焼 酎	410,377	380,075	341,583	333,982	330,275	80.5	86.9	98.9
単 式 蒸 留 焼 酎	536,477	511,319	479,124	464,188	435,675	81.2	85.2	93.9
み り ん	110,042	104,016	104,482	101,747	99,534	90.5	95.7	97.8
ビ ー ル	3,174,829	2,806,411	2,681,181	2,599,797	2,447,951	77.1	87.2	94.2
果 実 酒	83,235	109,577	114,026	120,553	118,786	142.7	108.4	98.5
甘 味 果 実 酒	4,358	4,588	3,998	3,974	5,523	126.7	120.4	139.0
ウ イ ス キ ー	62,521	92,263	125,549	143,056	156,530	250.4	169.7	109.4
ブ ラ ン デ ー	6,123	4,972	4,485	4,119	3,817	62.3	76.8	92.7
発 泡 酒	1,374,096	756,077	726,744	688,790	640,193	46.6	84.7	92.9
リ キ ュ ー ル	1,270,033	1,997,105	1,974,924	2,049,157	2,262,538	178.1	113.3	110.4
ス ピ リ ッ ツ 等	208,711	361,076	556,999	627,457	749,815	359.3	207.7	119.5
そ の 他 の 醸 造 酒 等	781,129	616,115	494,542	447,051	425,367	54.5	69.0	95.1
合 計	8,726,331	8,368,786	8,176,947	8,138,548	8,190,382	93.9	97.9	100.6

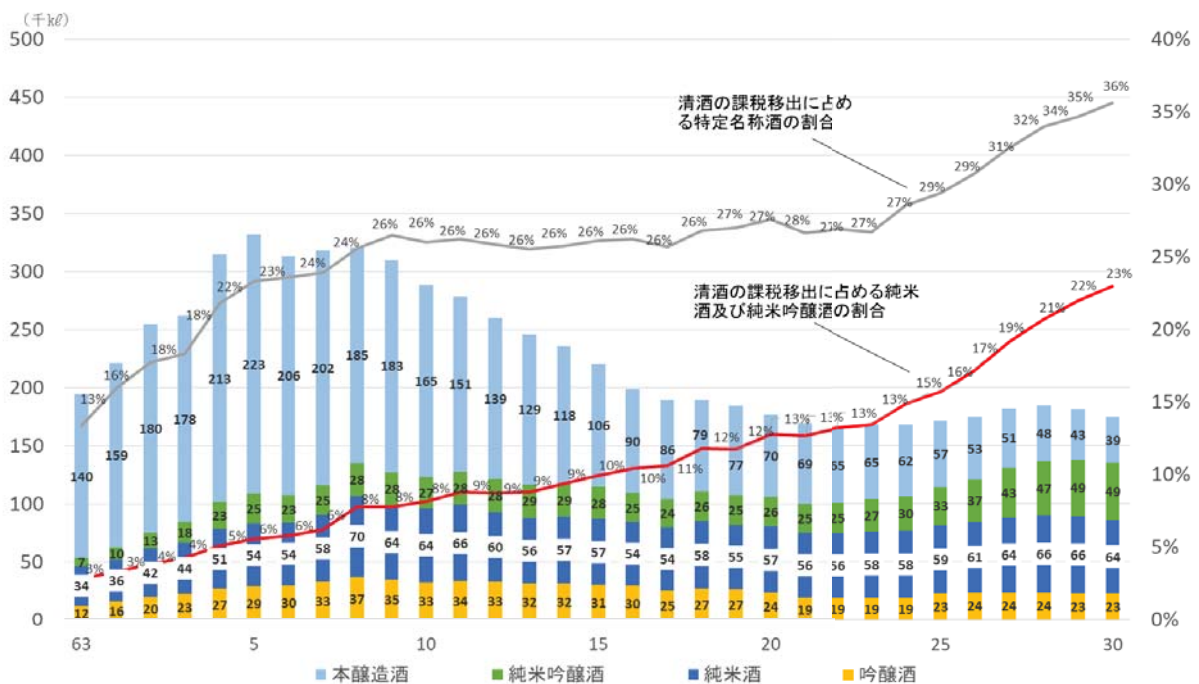
- (注) 1 本表は、主として「国税庁統計年報」(4月～翌年3月)によった。
2 品目は、平成18年度改正後の酒税法の品目によった。
3 スピリッツ等には原料用アルコールを含み、その他の醸造酒等には粉末酒及び雑酒を含む。

付表2 特定名称の清酒のタイプ別課税数量の推移表(国税局分)

酒造年度 タイプ	平20		25		28		29		30	
	kl	構成比 %	kl	構成比 %	kl	構成比 %	kl	構成比 %	kl	構成比 %
吟醸酒	24,016	3.8	22,692	3.9	23,638	4.3	23,083	4.4	22,513	4.6
純米酒	56,660	8.9	58,892	10.1	66,288	12.2	66,478	12.7	63,733	13.0
純米吟醸酒	25,534	4.0	32,786	5.6	46,570	8.6	48,515	9.3	48,860	10.0
本醸造酒	70,355	11.0	56,941	9.8	48,334	8.9	43,129	8.2	39,349	8.0
計	176,566	27.6	171,311	29.4	184,830	34.0	181,205	34.6	174,455	35.6
総移出数量	639,783	100.0	582,785	100.0	544,377	100.0	523,215	100.0	490,143	100.0

(注) 1 本表は、「清酒の製造状況等について」(国税庁)によった。
 2 酒造年度は7月～翌年6月までをいう。

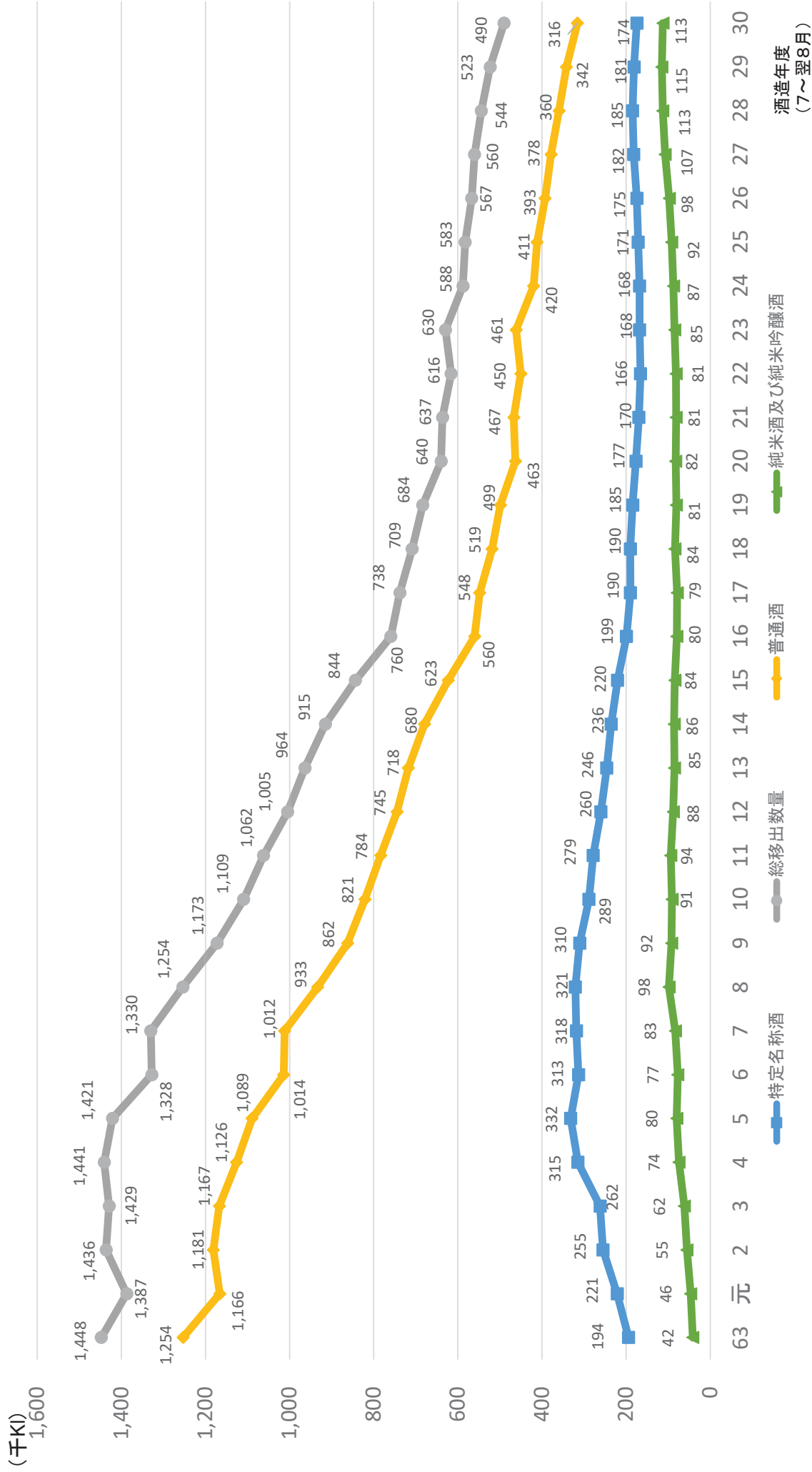
特定名称酒の課税移出数量等の推移



(注) 特定名称酒とは、清酒の製法品質表示基準（平成元年11月国税庁告示第8号）に定められた要件により分類された「吟醸酒」「純米酒」「本醸造酒」等の特定名称を表示した清酒をいう。

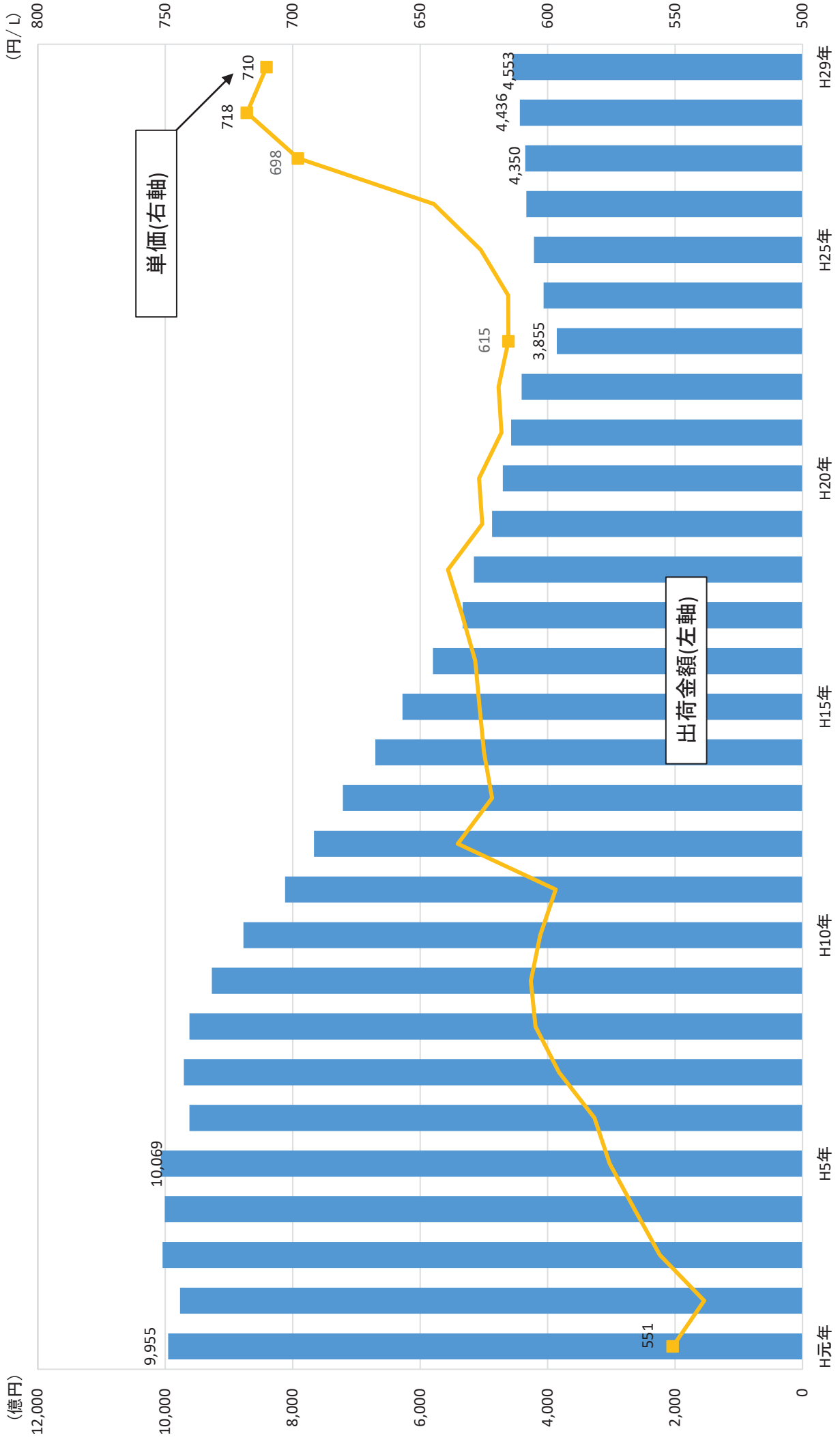
出典：「清酒製造状況等調査」（国税庁）より作成

清酒のタイプ別 課税移出数量の推移



(注) 1 特定名称酒とは、清酒の製法品質表示基準（平成元年11月国税庁告示第8号）に定められた要件により分類された「吟醸酒」「純米酒」「本醸造酒」等の特定名称を表示した清酒をいう。
 2 普通酒とは、特定名称酒以外の清酒をいう。
 出典：「清酒製造状況等調査」（国税庁）より作成

付表3 清酒製造業の出荷金額と単価の推移



(注) 従業員4人以上の事業所
 出典: 経済産業省「工業統計表」より作成

9 酒類課税数量の推移(税関分)

(単位:千kg)

品目 年度	清酒	合成 清酒	連続式蒸留 焼酎	単式蒸留 焼酎	みりん	ビール	果実酒	甘味 果実酒	ウイスキー	ブランドー	発泡酒	リキュール	スピリッツ等	その他の 醸造酒等	合計
昭和	0	0	0	0	0	1	1	1	2	0	0	0	1	0	8
50	0	0	0	0	0	3	7	2	21	2	0	0	1	1	36
55	0	0	0	0	0	12	12	2	22	5	0	1	1	1	56
60	0	0	3	0	0	9	22	5	20	7	0	1	2	2	71
平成	0	0	3	0	0	71	67	2	54	11	0	14	5	3	229
5	0	0	8	0	0	120	58	3	43	11	1	5	5	4	259
6	0	0	12	0	0	327	82	3	42	10	5	7	6	5	499
7	0	0	22	0	0	213	83	5	38	9	46	7	8	6	439
8	0	0	33	1	0	166	92	4	33	10	32	10	8	7	398
9	0	0	39	0	0	117	149	3	32	8	22	12	8	7	397
10	0	0	43	0	0	69	223	3	31	5	22	8	8	6	419
11	0	0	51	0	1	41	158	3	28	5	42	11	9	8	356
12	0	0	60	0	1	27	166	3	26	5	53	11	9	8	370
13	0	0	71	0	1	30	158	4	23	5	43	14	9	8	366
14	0	0	79	1	1	28	165	4	23	4	45	16	9	9	385
15	0	0	81	2	1	26	159	3	20	4	38	18	9	9	370
16	0	0	88	2	1	27	161	3	17	3	29	22	8	11	371
17	0	0	80	0	1	29	158	3	17	3	16	27	8	11	352
18	0	0	76	0	1	28	155	6	15	3	11	31	8	11	346
19	0	0	70	0	1	24	157	4	15	2	9	43	9	10	344
20	0	0	68	0	1	24	163	3	14	2	9	67	8	9	367
21	0	0	69	0	1	22	167	3	14	1	8	110	8	9	412
22	0	0	65	1	2	23	186	3	15	1	5	172	10	8	491
23	0	0	62	1	2	38	207	4	17	2	5	239	22	7	604
24	0	0	59	1	2	37	245	4	18	1	5	256	17	7	652
25	0	0	59	1	2	35	255	4	17	1	5	271	14	6	671
26	0	0	52	1	2	32	259	4	18	1	5	265	12	6	658
27	0	0	49	1	2	32	266	4	22	1	6	240	11	5	640
28	0	0	44	0	2	29	254	4	23	1	5	217	12	6	597
29	0	0	43	0	2	28	261	4	24	1	5	220	12	5	607
30	0	0	41	0	2	30	236	4	26	1	3	134	12	5	494


(注) 1 本表は、主として「国税庁統計年報」(4月～翌年3月)によった。

2 品目は、平成18年度改正後の酒税法の品目によった。

3 平成17年度以前の品目別課税数量は、現行の品目に対応する平成18年度改正前の酒税法の種類又は品目の課税数量である。

4 スピリッツ等には原料用アルコールを含み、その他の醸造酒等には粉末酒及び雑酒を含む。

(9 酒類課税数量の推移 (税関分))



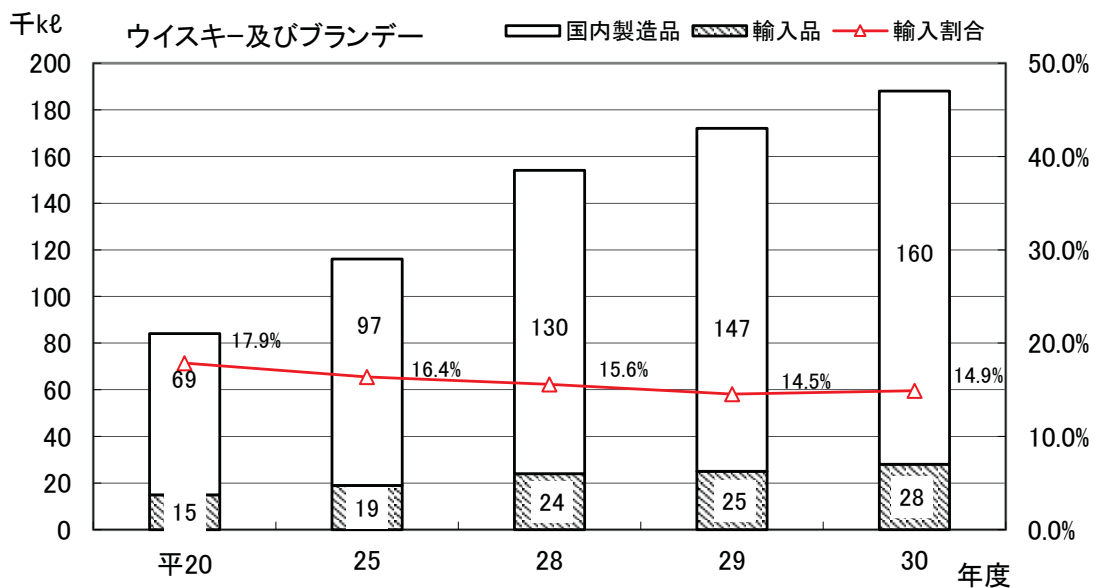
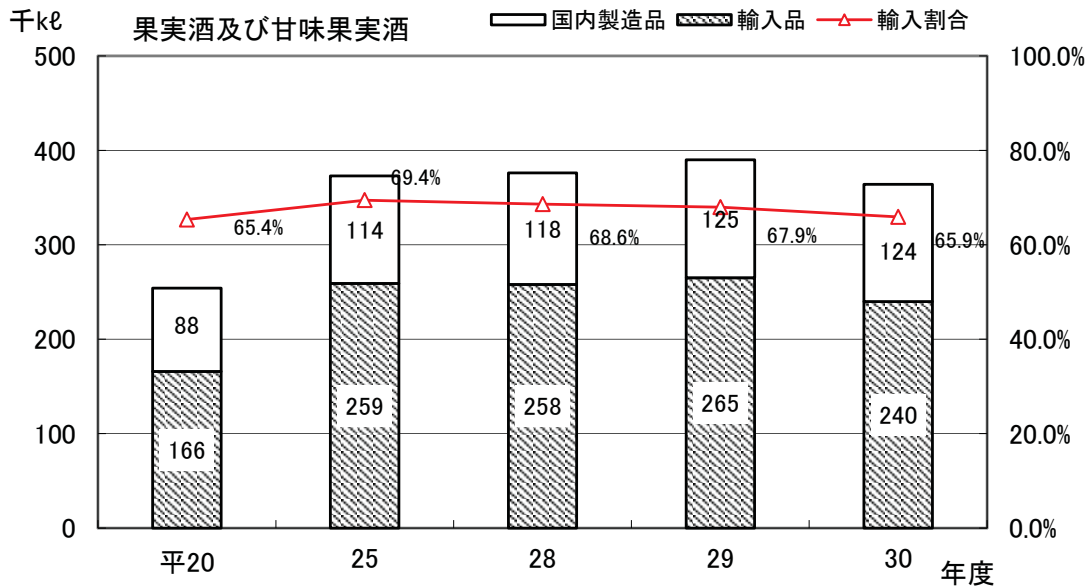
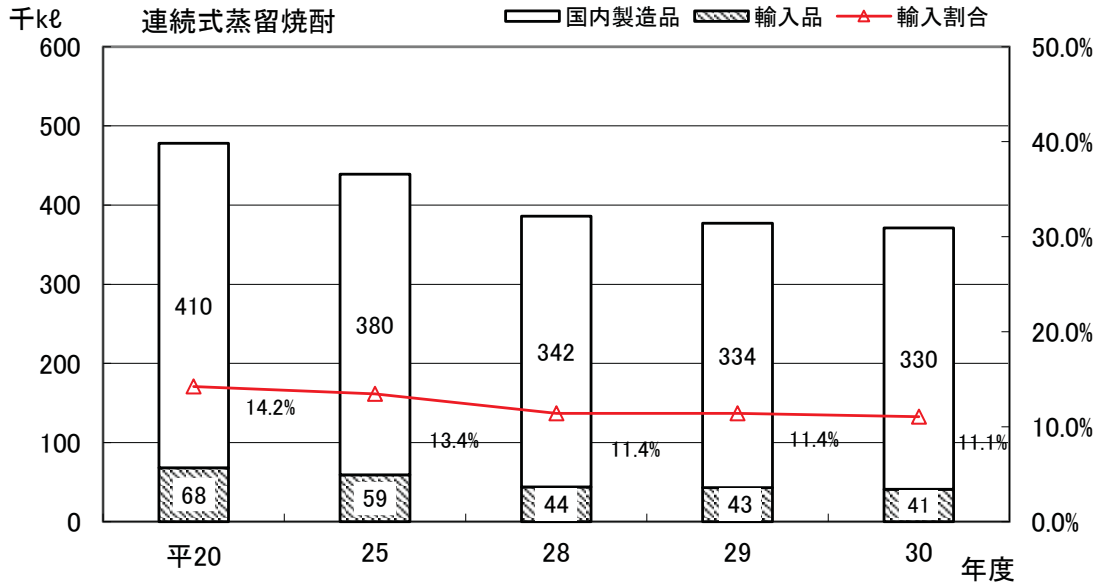
(注) その他は、合成清酒、みりん及びスピリッツ等の合計である。

付表1 酒類課税数量の推移表(税関分)

品目	年度							
	平20	25	28	29	30	対20年度比	対25年度比	対前年度比
	kQ	kQ	kQ	kQ	kQ	%	%	%
清酒	73	50	46	49	29	39.7	58.0	59.2
合成清酒	0	18	15	14	14	-	-	100.0
連続式蒸留焼酎	68,067	59,318	44,033	43,175	40,928	60.1	69.0	94.8
単式蒸留焼酎	462	657	409	416	356	77.1	54.2	85.6
みりん	1,367	1,643	1,731	1,668	1,532	112.1	93.2	91.8
ビール	24,179	35,291	28,577	28,389	30,015	124.1	85.1	105.7
果実酒	162,553	254,683	254,271	261,403	235,794	145.1	92.6	90.2
甘味果実酒	3,066	4,266	3,629	3,618	3,749	122.3	87.9	103.6
ウイスキー	13,546	17,312	23,275	23,987	26,213	193.5	151.4	109.3
ブランデー	1,780	1,394	1,292	1,334	1,299	73.0	93.2	97.4
発泡酒	8,655	5,409	5,314	5,275	3,224	37.3	59.6	61.1
リキュール	66,950	270,585	216,521	220,039	133,950	200.1	49.5	60.9
スピリッツ等	7,564	13,713	11,665	12,210	11,810	156.1	86.1	96.7
その他の醸造酒等	8,767	6,442	5,749	5,122	4,685	53.4	72.7	91.5
合計	367,033	670,779	596,528	606,698	493,595	134.5	73.6	81.4

- (注) 1 本表は、主として「国税庁統計年報」(4月～翌年3月)によった。
2 品目は、平成18年度改正後の酒税法の品目によった。
3 平成17年度以前の品目別課税数量は、現行の品目に対応する平成18年度改正前の酒税法の種類又は品目の課税数量である。
4 スピリッツ等には原料用アルコールを含み、その他の醸造酒等には粉末酒及び雑酒を含む。

付表2 国内製造品・輸入品別課税数量の推移



10 酒税課税額の推移(国税局分及び税関分の合計)

(単位:億円)

品目 年度	清酒	合成 清酒	連続式蒸留 焼酎	単式蒸留 焼酎	みりん	ビール	果実酒	甘味 果実酒	ウイスキー	ブランデー	発泡酒	リキュール	スピリッツ等	その他の 醸造酒等	合計
昭和	2,106	24	89	20	21	3,161	4	15	605	51	0	24	17	0	6,137
50	2,600	14	74	28	28	4,190	26	13	1,976	143	0	22	12	1	9,125
55	2,538	13	93	41	47	7,295	52	18	3,793	312	0	33	24	2	14,260
60	2,728	17	318	134	58	11,608	73	28	3,662	477	8	116	102	12	19,336
平成	1,963	15	249	139	20	13,150	63	13	2,294	375	0	111	148	8	18,549
5	1,777	27	460	199	20	14,594	52	12	1,743	371	2	148	112	9	19,527
6	1,614	35	510	262	20	16,327	78	12	1,635	347	46	197	118	11	21,211
7	1,709	39	581	300	20	15,464	85	13	1,431	323	301	217	115	11	20,610
8	1,633	40	602	326	21	15,540	96	13	1,305	310	343	235	108	12	20,583
9	1,508	38	693	391	23	14,817	148	16	1,032	205	523	267	97	12	19,771
10	1,412	39	918	551	24	13,661	203	16	554	103	1,133	295	85	11	19,005
11	1,365	40	965	652	42	12,898	152	16	516	91	1,516	373	83	13	18,721
12	1,279	43	1,001	752	32	12,002	145	14	486	82	1,834	386	82	13	18,150
13	1,209	45	1,131	860	24	10,656	140	13	434	71	2,503	461	79	13	17,638
14	1,139	46	1,140	925	23	9,528	145	10	408	60	2,776	531	78	13	16,822
15	1,065	50	1,203	1,107	23	8,761	163	9	369	54	3,302	552	91	43	16,792
16	950	50	1,221	1,262	23	8,501	162	8	326	45	3,093	643	111	194	16,588
17	918	50	1,185	1,274	24	8,068	170	9	318	41	2,281	674	109	731	15,849
18	803	54	1,171	1,312	23	7,751	184	15	295	37	2,133	712	127	846	15,461
19	772	55	1,103	1,363	23	7,611	187	12	271	33	2,057	916	148	692	15,244
20	746	51	1,135	1,285	22	7,024	195	10	279	31	1,854	1,132	214	636	14,613
21	703	46	1,139	1,270	22	6,626	198	9	312	27	1,541	1,415	255	608	14,171
22	688	43	1,095	1,213	21	6,463	217	9	358	26	1,297	1,590	284	585	13,891
23	695	41	1,067	1,216	21	6,279	240	10	362	27	1,146	1,701	300	584	13,687
24	671	39	1,039	1,212	21	6,156	273	10	374	24	1,055	1,770	314	541	13,498
25	675	38	1,042	1,227	21	6,239	289	11	392	25	1,024	1,876	348	502	13,708
26	636	35	959	1,142	21	5,957	293	12	421	24	1,055	1,873	401	444	13,274
27	635	34	946	1,161	22	6,068	301	11	490	24	1,034	1,786	446	421	13,378
28	617	31	913	1,145	21	5,948	293	9	493	22	988	1,805	506	404	13,195
29	602	29	891	1,111	21	5,768	304	9	548	21	937	1,866	567	365	13,039
30	557	26	878	1,042	20	5,438	282	11	597	20	866	1,972	666	347	12,723

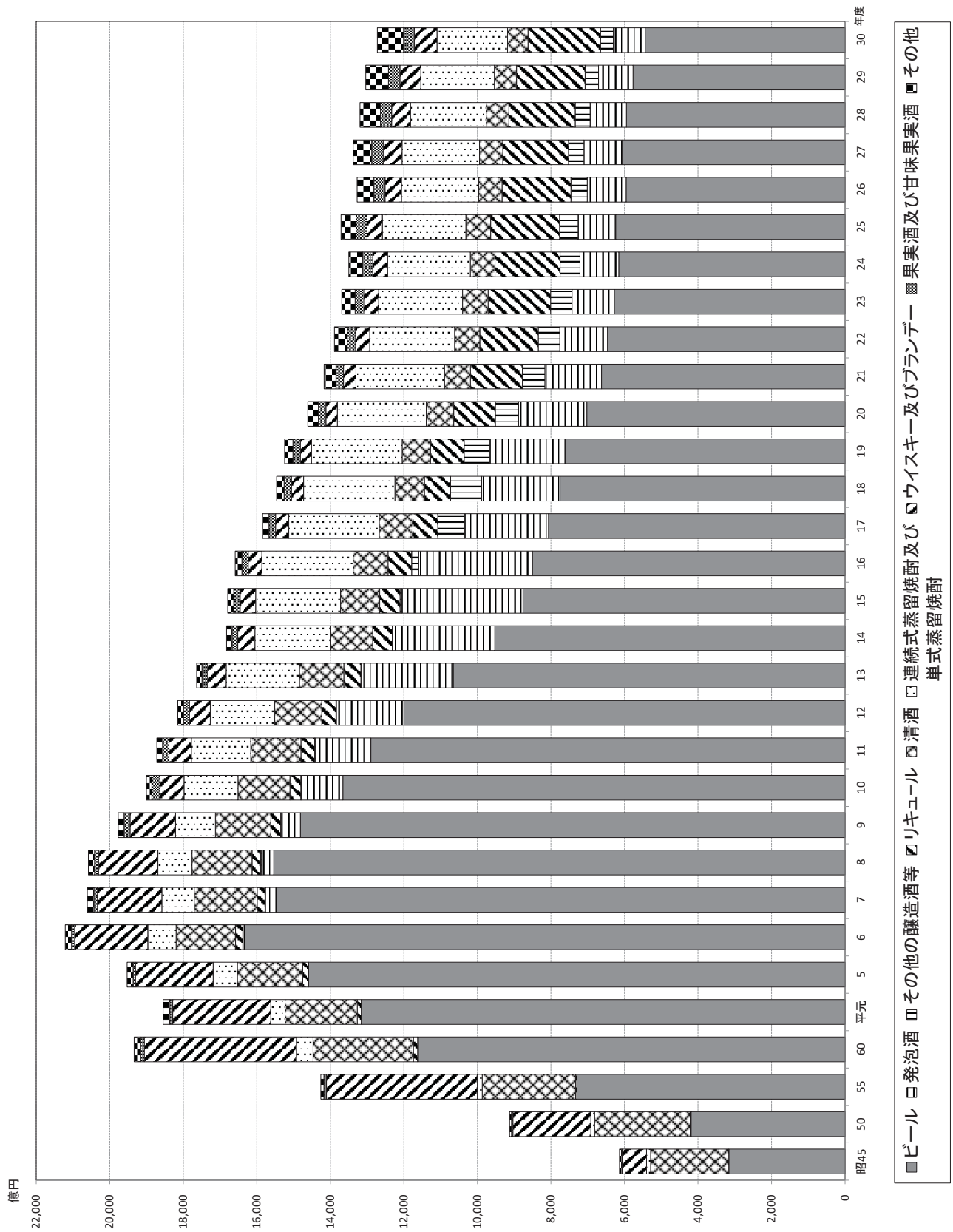
(注) 1 本表は、主として国税庁統計年報「(4月～翌年3月)」によった。

2 品目は、平成18年度改正後の酒税法の品目とした。

3 平成17年度以前の品目別課税額は、現行の品目に対応する平成18年度改正前の酒税法の種類又は品目の課税額である。

4 スピリッツ等には原料用アルコールを含み、その他の醸造酒等には粉末酒及び雑酒を含む。

(10 酒税課税額の推移 (国税局分及び税関分の合計))



(注) その他は、合戦清酒、みりん及びスピリッツ等の合計である。

(10 酒税課税額の推移(国税局分及び税関分の合計))

付表 酒税課税額の推移表(国税局分及び税関分の合計)

品目	年度							
	平20	25	28	29	30	対20年度比	対25年度比	対前年度比
	百万円	百万円	百万円	百万円	百万円	%	%	%
清 酒	74,608	67,543	61,674	60,179	55,723	74.7	82.5	92.6
合 成 清 酒	5,071	3,760	3,105	2,908	2,633	51.9	70.0	90.5
連 続 式 蒸 留 焼 酎	113,473	104,163	91,265	89,088	87,817	77.4	84.3	98.6
単 式 蒸 留 焼 酎	128,468	122,707	114,534	111,060	104,205	81.1	84.9	93.8
み り ん	2,228	2,111	2,124	2,068	2,007	90.1	95.1	97.1
ビ ー ル	702,407	623,910	594,817	576,829	543,763	77.4	87.2	94.3
果 実 酒	19,528	28,893	29,285	30,375	28,186	144.3	97.6	92.8
甘 味 果 実 酒	952	1,071	937	945	1,118	117.4	104.4	118.3
ウ イ ス キ ー	27,893	39,210	49,276	54,785	59,702	214.0	152.3	109.0
ブ ラ ン デ ー	3,060	2,454	2,226	2,106	1,984	64.8	80.8	94.2
発 泡 酒	185,401	102,399	98,755	93,741	86,648	46.7	84.6	92.4
リ キ ュ ー ル	113,181	187,607	180,515	186,638	197,165	174.2	105.1	105.6
ス ピ リ ッ ツ 等	21,416	34,793	50,556	56,667	66,605	311.0	191.4	117.5
そ の 他 の 醸 造 酒 等	63,620	50,213	40,402	36,524	34,730	54.6	69.2	95.1
合 計	1,461,306	1,370,836	1,319,472	1,303,912	1,272,289	87.1	92.8	97.6

- (注) 1 本表は、主として「国税庁統計年報」(4月～翌年3月)によった。
2 品目は、平成18年度改正後の酒税法の品目によった。
3 スピリッツ等には原料用アルコールを含み、その他の醸造酒等には粉末酒及び雑酒を含む。

11 酒税課税額の推移(国税局分)

(単位:億円)

品目 年度	清酒	合成 清酒	連続式蒸留 焼酎	単式蒸留 焼酎	みりん	ビール	果実酒	甘味 果実酒	ウイスキー	ブランデー	発泡酒	リキュール	スピリッツ等	その他の 醸造酒等	合計
昭和 45	2,106	24	89	19	21	3,160	2	14	553	34	-	23	13	0	6,058
50	2,600	14	74	28	28	4,187	13	10	1,628	69	-	19	9	0	8,679
55	2,538	13	93	41	47	7,276	28	13	3,371	133	-	28	18	1	13,598
60	2,728	17	316	134	58	11,585	38	19	3,228	283	8	107	90	4	18,615
平成 元	1,963	15	247	139	20	13,002	31	10	1,733	267	0	95	129	5	17,656
5	1,777	27	451	199	20	14,343	25	9	1,296	264	1	139	92	4	18,646
6	1,614	35	492	262	20	15,604	33	9	1,196	250	40	184	92	4	19,833
7	1,709	39	547	300	20	14,992	40	8	1,045	230	235	202	83	3	19,454
8	1,633	40	552	325	21	15,171	45	8	964	206	301	216	74	3	19,561
9	1,507	38	627	391	23	14,558	64	11	786	146	498	247	64	3	18,963
10	1,412	39	816	551	24	13,509	79	12	418	82	1,109	274	50	3	18,378
11	1,365	40	840	652	42	12,808	65	12	400	70	1,472	348	47	3	18,163
12	1,279	43	856	752	31	11,942	55	11	378	60	1,777	359	43	3	17,588
13	1,208	45	962	859	24	10,589	54	9	336	53	2,457	430	42	2	17,069
14	1,139	46	951	923	22	9,465	55	6	309	42	2,728	499	39	2	16,226
15	1,065	50	1,012	1,101	23	8,703	57	6	285	39	3,251	519	54	31	16,196
16	950	50	1,013	1,256	23	8,440	53	5	255	32	3,053	608	78	180	15,996
17	918	50	997	1,273	24	8,004	62	5	248	30	2,259	635	76	716	15,296
18	803	54	990	1,311	22	7,688	62	8	233	26	2,117	670	94	831	14,910
19	772	55	938	1,362	23	7,557	62	7	211	24	2,045	866	112	679	14,713
20	746	51	974	1,284	22	6,971	65	6	223	23	1,841	1,062	183	625	14,074
21	703	46	976	1,269	21	6,578	64	5	255	21	1,530	1,313	220	597	13,599
22	688	43	943	1,211	21	6,412	69	5	296	21	1,288	1,437	249	575	13,258
23	695	41	920	1,214	21	6,196	75	5	294	20	1,138	1,493	252	574	12,939
24	671	39	899	1,210	21	6,075	77	5	301	18	1,046	1,548	268	532	12,710
25	675	38	902	1,225	21	6,162	86	6	322	19	1,014	1,634	303	493	12,899
26	636	35	838	1,140	21	5,887	85	7	346	19	1,044	1,634	360	436	12,487
27	635	34	830	1,160	21	5,998	88	6	400	18	1,022	1,572	406	414	12,603
28	617	31	810	1,144	21	5,885	89	5	398	17	977	1,613	462	396	12,465
29	602	29	790	1,110	20	5,706	95	5	450	16	926	1,671	522	358	12,299
30	557	26	782	1,041	20	5,372	93	7	490	15	860	1,846	622	341	12,072

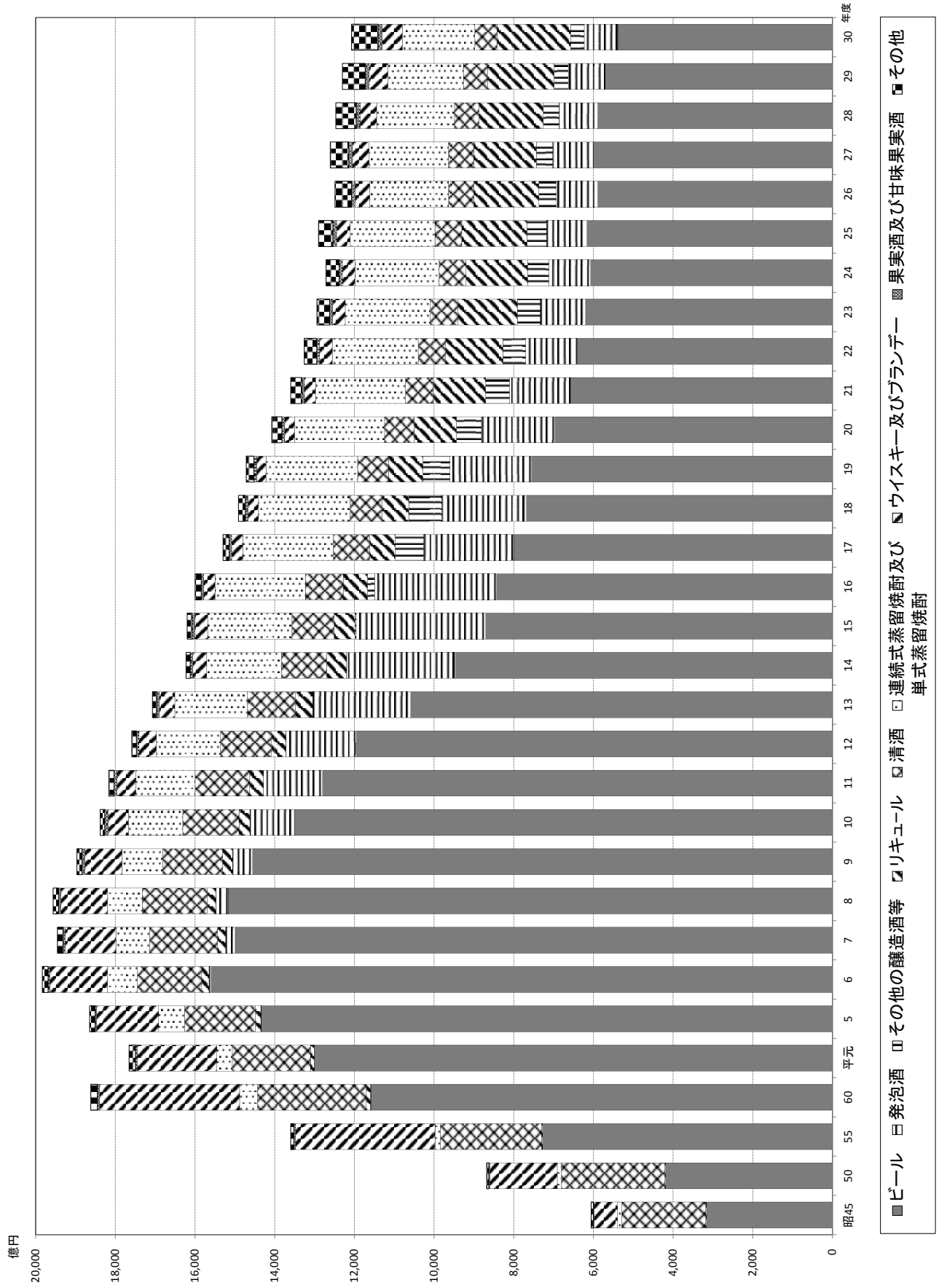
(注) 1 本表は、主として「国税庁統計年報」(4月～翌年3月)による。

2 品目は、平成18年度改正後の酒税法の品目による。

3 平成17年度以前の品目別課税額は、現行の品目に対応する平成18年度改正前の酒税法の種類又は品目の課税額である。

4 スピリッツ等には原料用アルコールを含み、その他の醸造酒等には粉末酒及び雑酒を含む。

(11 酒税課税額の推移 (国税局分))



(注) その他は、合戦清酒、みりん及びスピリッツ等の合計である。

付表 酒税課税額の推移表(国税局分)

品目	年度							
	平20	25	28	29	30	対20年度比	対25年度比	対前年度比
	百万円	百万円	百万円	百万円	百万円	%	%	%
清酒	74,600	67,537	61,669	60,173	55,720	74.7	82.5	92.6
合成清酒	5,071	3,758	3,104	2,907	2,632	51.9	70.0	90.5
連続式蒸留焼酎	97,386	90,206	80,965	78,977	78,222	80.3	86.7	99.0
単式蒸留焼酎	128,352	122,544	114,434	110,958	104,116	81.1	85.0	93.8
みりん	2,201	2,078	2,090	2,035	1,976	89.8	95.1	97.1
ビール	697,087	616,151	588,531	570,589	537,162	77.1	87.2	94.1
果実酒	6,457	8,568	8,943	9,472	9,324	144.4	108.8	98.4
甘味果実酒	567	584	524	529	676	119.2	115.8	127.8
ウイスキー	22,330	32,158	39,822	45,024	49,024	219.5	152.4	108.9
ブランデー	2,340	1,892	1,707	1,570	1,459	62.4	77.1	92.9
発泡酒	184,099	101,352	97,650	92,638	85,991	46.7	84.8	92.8
リキュール	106,175	163,414	161,271	167,072	184,594	173.9	113.0	110.5
スピリッツ等	18,267	30,314	46,227	52,158	62,204	340.5	205.2	119.3
その他の醸造酒等	62,497	49,322	39,599	35,806	34,074	54.5	69.1	95.2
合計	1,407,428	1,289,879	1,246,535	1,229,907	1,207,175	85.8	93.6	98.2

- (注) 1 本表は、主として「国税庁統計年報」(4月～翌年3月)によった。
2 品目は、平成18年度改正後の酒税法の品目によった。
3 スピリッツ等には原料用アルコールを含み、その他の醸造酒等には粉末酒及び雑酒を含む。