

7 酒類課税数量の推移(国税局分及び税関分の合計)

(単位:千kl)

品目 年度	清酒	合成 清酒	連続式蒸留 しようちゆう	単式蒸留 しようちゆう	みりん	ビール	果実酒	甘味 果実酒	ウイスキー	ブランデー	発泡酒	リキュール	スピリッツ等	その他の 醸造酒等	合計
昭和 45	1,601	38	161	53	31	2,982	6	27	132	5	0	23	9	0	5,068
50	1,747	22	122	73	41	3,908	31	21	249	8	0	22	6	1	6,250
55	1,473	21	141	107	69	4,533	47	18	354	18	0	24	8	2	6,814
60	1,355	21	366	260	80	4,861	69	20	272	27	5	91	33	5	7,464
平成 元	1,353	22	209	207	91	6,320	137	13	222	38	0	121	46	8	8,788
2	1,422	22	341	258	88	6,586	132	14	211	42	0	152	46	8	9,324
3	1,377	22	251	221	100	6,970	119	12	198	41	9	144	43	9	9,515
4	1,374	31	307	256	83	7,078	112	12	182	40	4	145	39	9	9,672
5	1,422	42	367	289	93	7,015	116	12	186	40	2	168	31	9	9,792
6	1,243	48	342	275	92	7,413	146	11	168	36	31	223	33	10	10,071
7	1,310	54	385	300	95	6,979	158	12	148	33	252	240	31	10	10,006
8	1,254	56	406	329	97	7,012	176	12	135	32	350	262	30	11	10,160
9	1,162	54	420	324	106	6,686	268	14	141	27	497	279	27	11	10,016
10	1,094	55	400	331	110	6,165	370	15	136	25	1,075	287	24	10	10,095
11	1,061	57	410	346	158	5,820	279	16	131	23	1,441	388	26	11	10,166
12	999	61	425	357	135	5,416	269	15	125	20	1,746	406	29	11	10,015
13	949	64	479	368	107	4,808	259	13	112	18	2,385	500	30	11	10,104
14	898	67	483	395	107	4,299	270	10	106	15	2,646	587	29	12	9,923
15	842	64	511	471	109	3,955	248	8	97	13	2,527	615	52	54	9,567
16	753	64	519	534	108	3,837	241	7	86	11	2,308	732	81	272	9,554
17	730	65	505	539	112	3,642	257	7	84	10	1,699	770	83	1,047	9,549
18	700	58	495	550	113	3,528	236	14	80	9	1,591	813	106	1,069	9,362
19	676	55	465	569	115	3,466	237	10	74	9	1,535	1,066	129	858	9,266
20	653	51	478	537	111	3,199	246	7	76	8	1,383	1,337	216	790	9,093
21	616	47	480	532	108	3,018	250	7	84	7	1,148	1,685	265	755	9,001
22	603	44	462	508	107	2,943	274	7	96	7	967	1,917	303	726	8,963
23	603	41	450	508	104	2,859	302	8	96	7	855	2,058	320	724	8,936
24	583	39	439	506	104	2,804	344	8	101	6	786	2,138	333	672	8,863
25	587	38	439	512	106	2,842	364	9	110	6	761	2,268	375	623	9,040
26	555	35	405	477	104	2,714	369	10	122	6	783	2,124	444	550	8,698

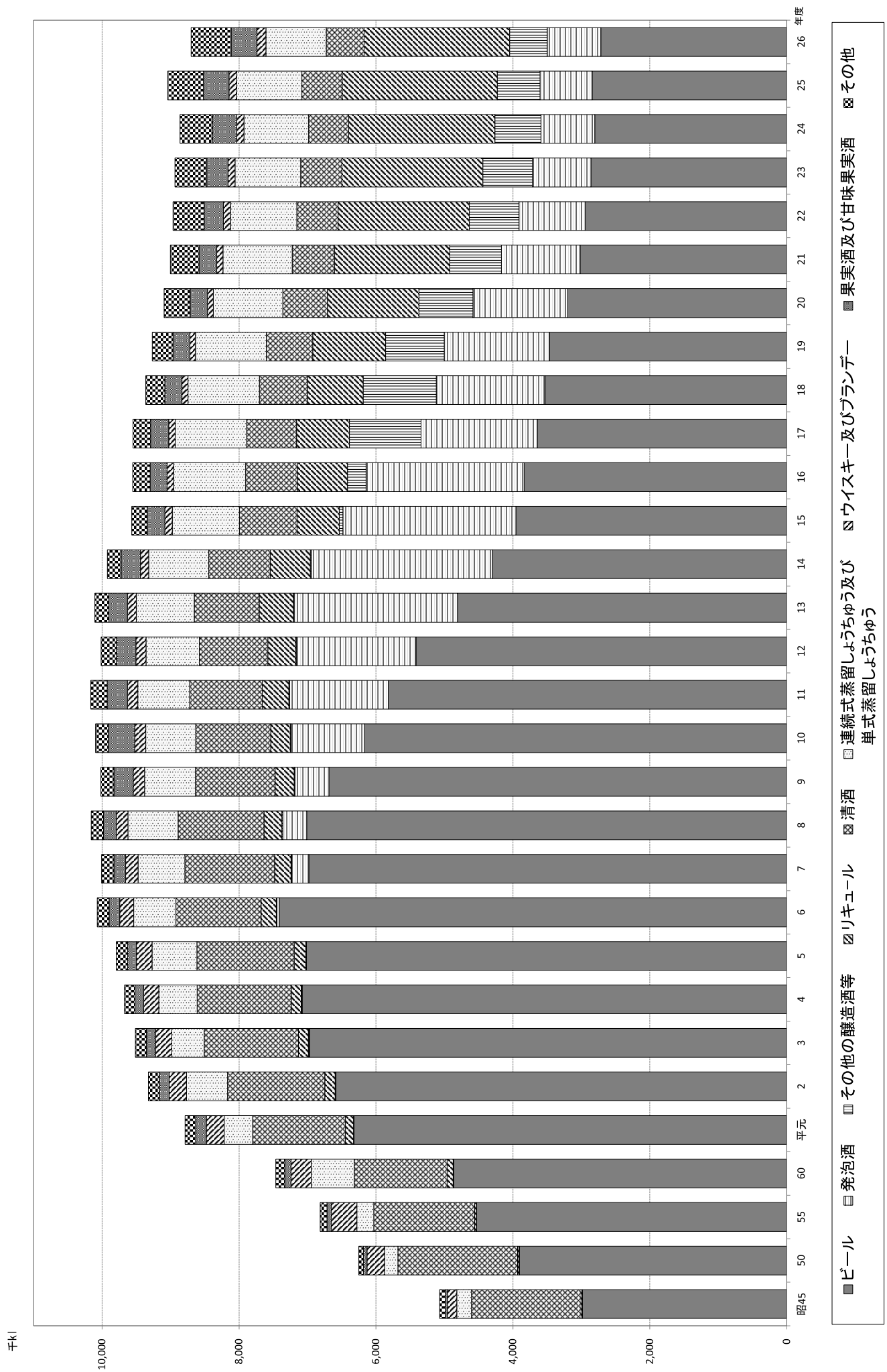
(注) 1 本表は、主として「国税庁統計年報書」(4月～翌年3月)によった。

2 品目は、平成18年度改正後の酒税法の品目によった。

3 平成17年度以前の品目別課税数量は、現行の品目に対応する平成18年度改正前の酒税法の種類又は品目の課税数量である。

4 スピリッツ等には原料用アルコールを含み、その他の醸造酒等には粉末酒及び雑酒を含む。

(7 酒類課税数量の推移 (国税局分及び税関分の合計))



(注) その他は、合成清酒、みりん及びスピリッツ等の合計である。

(7 酒類課税数量の推移(国税局分及び税関分の合計))

付表 酒類課税数量の推移表(国税局分及び税関分の合計)

品目	年度							
	平16	21	24	25	26	対16年度比	対21年度比	対前年度比
	kl	kl	kl	kl	kl	%	%	%
清酒	753,112	616,299	583,006	587,461	554,857	73.7	90.0	94.5
合成清酒	63,901	46,564	39,125	37,792	35,107	54.9	75.4	92.9
連続式蒸留しょうちゅう	519,094	480,397	439,209	439,393	404,969	78.0	84.3	92.2
単式蒸留しょうちゅう	534,177	531,502	506,161	511,976	476,967	89.3	89.7	93.2
みりん	107,910	107,744	104,069	105,659	104,141	96.5	96.7	98.6
ビール	3,837,439	3,017,633	2,803,592	2,841,702	2,713,719	70.7	89.9	95.5
果実酒	240,803	249,810	344,226	364,260	369,326	153.4	147.8	101.4
甘味果実酒	7,073	6,616	7,907	8,854	9,996	141.3	151.1	112.9
ウイスキー	86,121	84,450	100,747	109,575	121,522	141.1	143.9	110.9
ブランデー	11,260	7,010	6,326	6,366	6,267	55.7	89.4	98.4
発泡酒	2,307,614	1,148,295	785,896	761,486	782,642	33.9	68.2	102.8
リキュール	732,337	1,684,299	2,138,087	2,267,690	2,123,897	290.0	126.1	93.7
スピリッツ等	81,179	264,896	333,414	374,789	444,198	547.2	167.7	118.5
その他の醸造酒等	271,538	755,486	671,682	622,557	550,167	202.6	72.8	88.4
合計	9,553,556	9,001,013	8,863,450	9,039,565	8,697,779	91.0	96.6	96.2

- (注) 1 本表は、主として「国税庁統計年報書」(4月～翌年3月)によった。
2 品目は、平成18年度改正後の酒税法の品目によった。
3 平成17年度以前の品目別課税数量は、現行の品目に対応する平成18年度改正前の酒税法の種類又は品目の課税数量である。
4 スピリッツ等には原料用アルコールを含み、その他の醸造酒等には粉末酒及び雑酒を含む。

8 酒類課税数量の推移(国税局分)

(単位:千kl)

品目 年度	清酒	合成 清酒	連続式蒸留 しょうちゆう	単式蒸留 しょうちゆう	みりん	ビール	果実酒	甘味 果実酒	ウイスキー	ブランデー	発泡酒	リキュール	スピリッツ等	その他の 醸造酒等	合計
昭和 45	1,601	38	161	52	31	2,981	5	25	130	4	-	23	8	0	5,060
50	1,747	22	122	73	41	3,905	24	19	228	6	-	22	5	0	6,214
55	1,473	21	141	107	69	4,521	35	16	332	12	-	23	7	1	6,758
60	1,355	21	363	260	80	4,851	47	15	252	20	5	90	31	3	7,394
平成 元	1,353	22	206	207	91	6,250	71	11	168	27	0	107	41	6	8,559
2	1,422	22	337	258	88	6,490	68	12	160	29	0	131	42	6	9,066
3	1,377	22	247	221	100	6,869	62	10	148	29	8	130	38	5	9,267
4	1,374	31	302	256	83	6,966	60	9	138	29	3	140	35	5	9,432
5	1,421	42	359	289	93	6,895	58	9	142	29	1	163	26	5	9,534
6	1,243	48	330	275	92	7,086	64	8	126	26	26	216	27	5	9,572
7	1,310	54	362	300	95	6,766	75	7	110	24	205	233	23	3	9,568
8	1,253	56	373	328	97	6,846	84	7	101	21	318	252	21	4	9,762
9	1,162	54	381	324	106	6,570	119	11	109	19	475	267	19	3	9,619
10	1,093	55	357	331	110	6,096	146	11	104	20	1,053	280	16	3	9,676
11	1,061	57	359	346	158	5,779	120	13	103	18	1,400	378	17	3	9,810
12	999	61	365	357	134	5,389	103	12	100	15	1,693	395	20	3	9,646
13	949	64	408	368	106	4,778	101	10	89	13	2,342	486	21	3	9,738
14	898	67	404	394	106	4,271	105	6	82	11	2,600	571	20	3	9,538
15	841	64	431	469	108	3,929	89	5	77	10	2,488	597	44	45	9,197
16	753	64	431	532	107	3,810	80	4	69	8	2,278	711	73	261	9,182
17	730	65	425	539	111	3,613	99	4	67	8	1,683	743	75	1,036	9,197
18	700	58	418	550	112	3,499	81	7	65	7	1,580	783	98	1,058	9,016
19	676	55	396	569	113	3,442	81	6	59	6	1,526	1,023	121	848	8,922
20	653	51	410	536	110	3,175	83	4	63	6	1,374	1,270	209	781	8,726
21	616	47	411	531	106	2,996	83	4	71	6	1,141	1,575	256	747	8,589
22	603	44	398	508	106	2,920	88	4	81	5	961	1,745	292	718	8,472
23	603	41	388	507	103	2,822	95	4	80	5	850	1,819	297	718	8,332
24	583	39	380	505	103	2,767	99	4	83	5	781	1,882	317	665	8,211
25	587	38	380	511	104	2,806	110	5	92	5	756	1,997	361	616	8,369
26	555	35	353	476	103	2,681	110	6	103	5	778	1,858	432	544	8,040

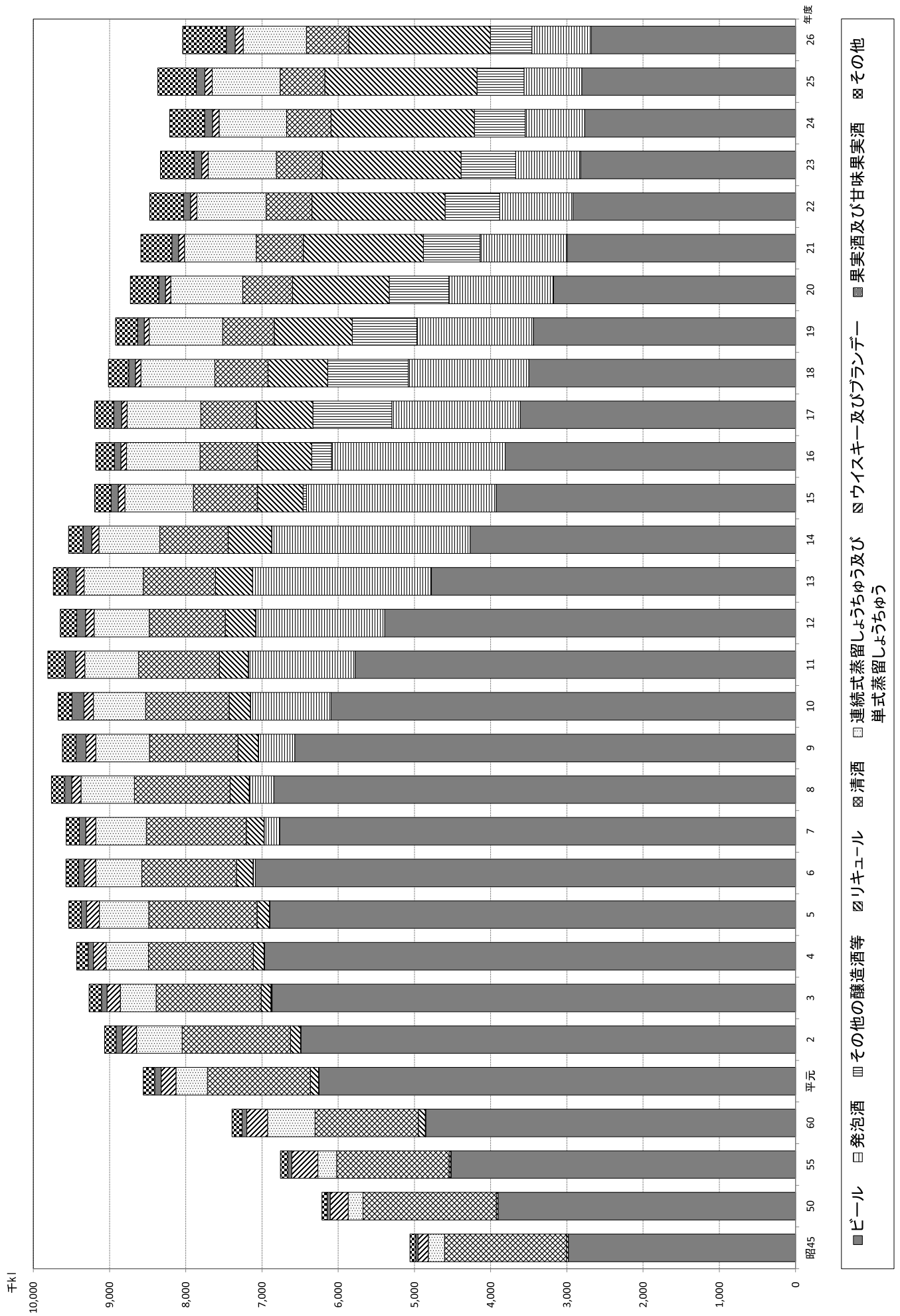
(注) 1 本表は、主として「国税庁統計年報書」(4月～翌年3月)によった。

2 品目は、平成18年度改正後の酒税法の品目によった。

3 平成17年度以前の品目別課税数量は、現行の品目に対応する平成18年度改正前の酒税法の種類又は品目の課税数量である。

4 スピリッツ等には原料用アルコールを含み、その他の醸造酒等には粉末酒及び雑酒を含む。

(8 酒類課税数量の推移 (国税局分))



付表1 酒類課税数量の推移表(国税局分)

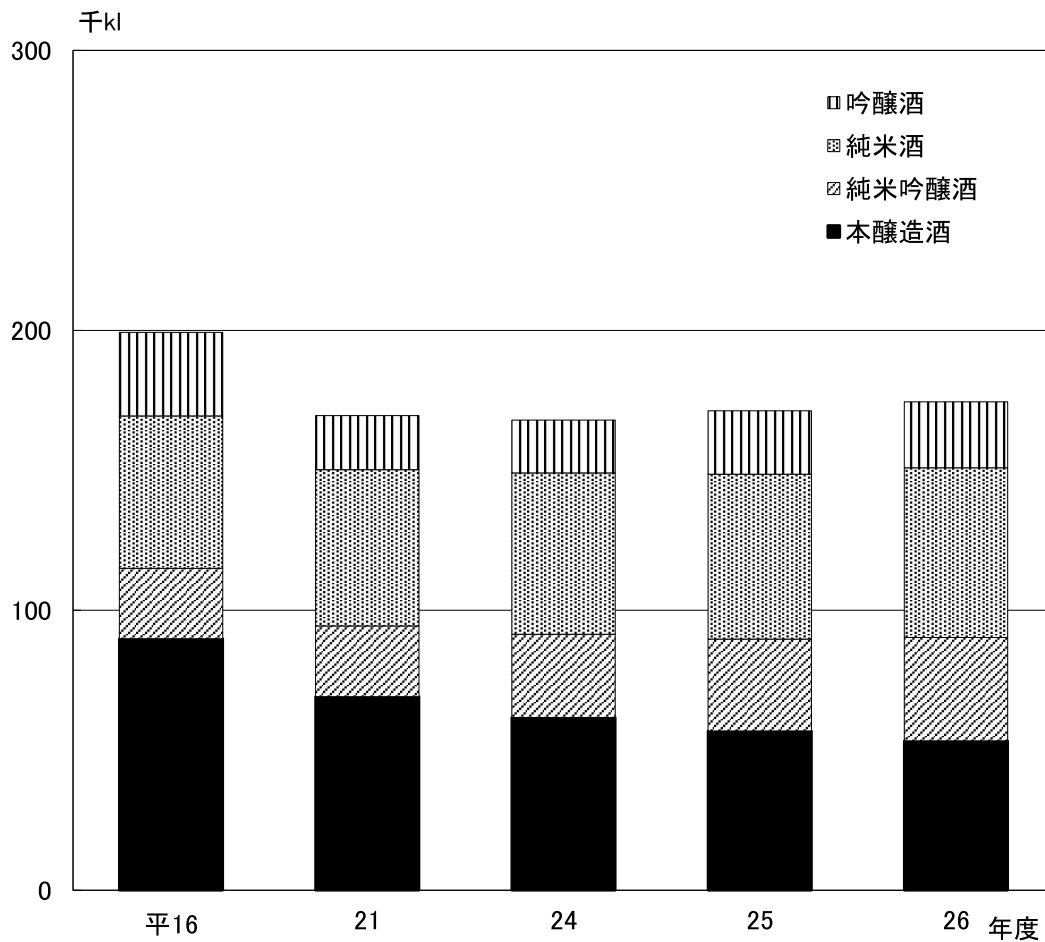
品目	年度							
	平16	21	24	25	26	対16年度比	対21年度比	対前年度比
	kl	kl	kl	kl	kl	%	%	%
清酒	753,011	616,210	582,952	587,411	554,804	73.7	90.0	94.4
合成清酒	63,901	46,564	39,108	37,774	35,091	54.9	75.4	92.9
連続式蒸留しょうちゅう	431,482	411,336	379,735	380,075	353,219	81.9	85.9	92.9
単式蒸留しょうちゅう	532,391	531,128	505,458	511,319	476,328	89.5	89.7	93.2
みりん	106,899	106,408	102,504	104,016	102,573	96.0	96.4	98.6
ビール	3,810,142	2,995,852	2,766,743	2,806,411	2,681,473	70.4	89.5	95.5
果実酒	80,282	83,040	98,770	109,577	109,952	137.0	132.4	100.3
甘味果実酒	4,005	3,697	3,673	4,588	6,004	149.9	162.4	130.9
ウイスキー	69,292	70,655	82,979	92,263	103,024	148.7	145.8	111.7
ブランデー	8,154	5,601	4,853	4,972	4,882	59.9	87.2	98.2
発泡酒	2,278,361	1,140,634	781,247	756,077	777,675	34.1	68.2	102.9
リキュール	710,651	1,574,816	1,881,850	1,997,105	1,858,494	261.5	118.0	93.1
スピリッツ等	73,188	256,458	316,570	361,076	432,202	590.5	168.5	119.7
その他の醸造酒等	260,520	746,640	664,744	616,115	544,092	208.8	72.9	88.3
合計	9,182,274	8,589,049	8,211,188	8,368,786	8,039,812	87.6	93.6	96.1

- (注) 1 本表は、主として「国税庁統計年報書」(4月～翌年3月)によった。
2 品目は、平成18年度改正後の酒税法の品目によった。
3 平成17年度以前の品目別課税数量は、現行の品目に対応する平成18年度改正前の酒税法の種類又は品目の課税数量である。
4 スピリッツ等には原料用アルコールを含み、その他の醸造酒等には粉末酒及び雑酒を含む。

付表2 特定名称の清酒のタイプ別課税移出数量の推移表(国税局分)

酒造年度 タイプ	平16		21		24		25		26	
	kl	構成比 %	kl	構成比 %	kl	構成比 %	kl	構成比 %	kl	構成比 %
吟醸酒	29,912	3.9	19,372	3.0	18,849	3.2	22,692	3.9	23,572	4.2
純米酒	54,415	7.2	55,808	8.8	57,641	9.8	58,892	10.1	60,666	10.7
純米吟醸酒	25,118	3.3	25,305	4.0	29,728	5.1	32,786	5.6	36,897	6.5
本醸造酒	89,853	11.8	69,104	10.9	61,689	10.5	56,941	9.8	53,380	9.4
計	199,298	26.2	169,590	26.6	167,908	28.6	171,311	29.4	174,516	30.8
総移出数量	759,512	100.0	636,619	100.0	587,876	100.0	582,785	100.0	567,209	100.0

(注) 1 本表は、「清酒の製造状況等について」(国税庁)によった。
 2 酒造年度は7月～翌年6月までをいう。
 3 総移出数量は、清酒(特定名称の清酒を含む。)の課税移出数量の合計である。



9 酒類課税数量の推移(税関分)

(単位:千kl)

品目 年度	清酒	合成 清酒	連続式蒸留 しようちゆう	単式蒸留 しようちゆう	みりん	ビール	果実酒	甘味 果実酒	ウイスキー	ブランデー	発泡酒	リキュール	スピリッツ等	その他の 醸造酒等	合計
昭和	45	0	0	0	0	1	1	1	2	0	0	0	1	0	8
	50	0	0	0	0	3	7	2	21	2	0	0	1	1	36
	55	0	0	0	0	12	12	2	22	5	0	1	1	1	56
	60	0	0	0	0	9	22	5	20	7	0	1	2	2	71
平成	元	0	0	0	0	71	67	2	54	11	0	14	5	3	229
	2	0	0	0	0	96	65	3	51	13	0	21	4	3	259
	3	0	0	0	0	101	57	2	49	12	0	15	5	3	248
	4	0	0	0	0	112	52	2	44	11	0	5	4	4	239
	5	0	0	0	0	120	58	3	43	11	1	5	5	4	259
	6	0	0	0	0	327	82	3	42	10	5	7	6	5	499
	7	0	0	0	0	213	83	5	38	9	46	7	8	6	439
	8	0	0	0	0	166	92	4	33	10	32	10	8	7	398
	9	0	0	0	0	117	149	3	32	8	22	12	8	7	397
	10	0	0	0	0	69	223	3	31	5	22	8	8	6	419
	11	0	0	0	1	41	158	3	28	5	42	11	9	8	356
	12	0	0	0	1	27	166	3	26	5	53	11	9	8	370
	13	0	0	0	1	30	158	4	23	5	43	14	9	8	366
	14	0	0	0	1	28	165	4	23	4	45	16	9	9	385
	15	0	0	0	1	26	159	3	20	4	38	18	9	9	370
	16	0	0	0	1	27	161	3	17	3	29	22	8	11	371
	17	0	0	0	1	29	158	3	17	3	16	27	8	11	352
	18	0	0	0	1	28	155	6	15	3	11	31	8	11	346
	19	0	0	0	1	24	157	4	15	2	9	43	9	10	344
	20	0	0	0	1	24	163	3	14	2	9	67	8	9	367
	21	0	0	0	1	22	167	3	14	1	8	110	8	9	412
	22	0	0	1	2	23	186	3	15	1	5	172	10	8	491
	23	0	0	1	2	38	207	4	17	2	5	239	22	7	604
	24	0	0	1	2	37	245	4	18	1	5	256	17	7	652
	25	0	0	1	2	35	255	4	17	1	5	271	14	6	671
	26	0	0	1	2	32	259	4	18	1	5	265	12	6	658

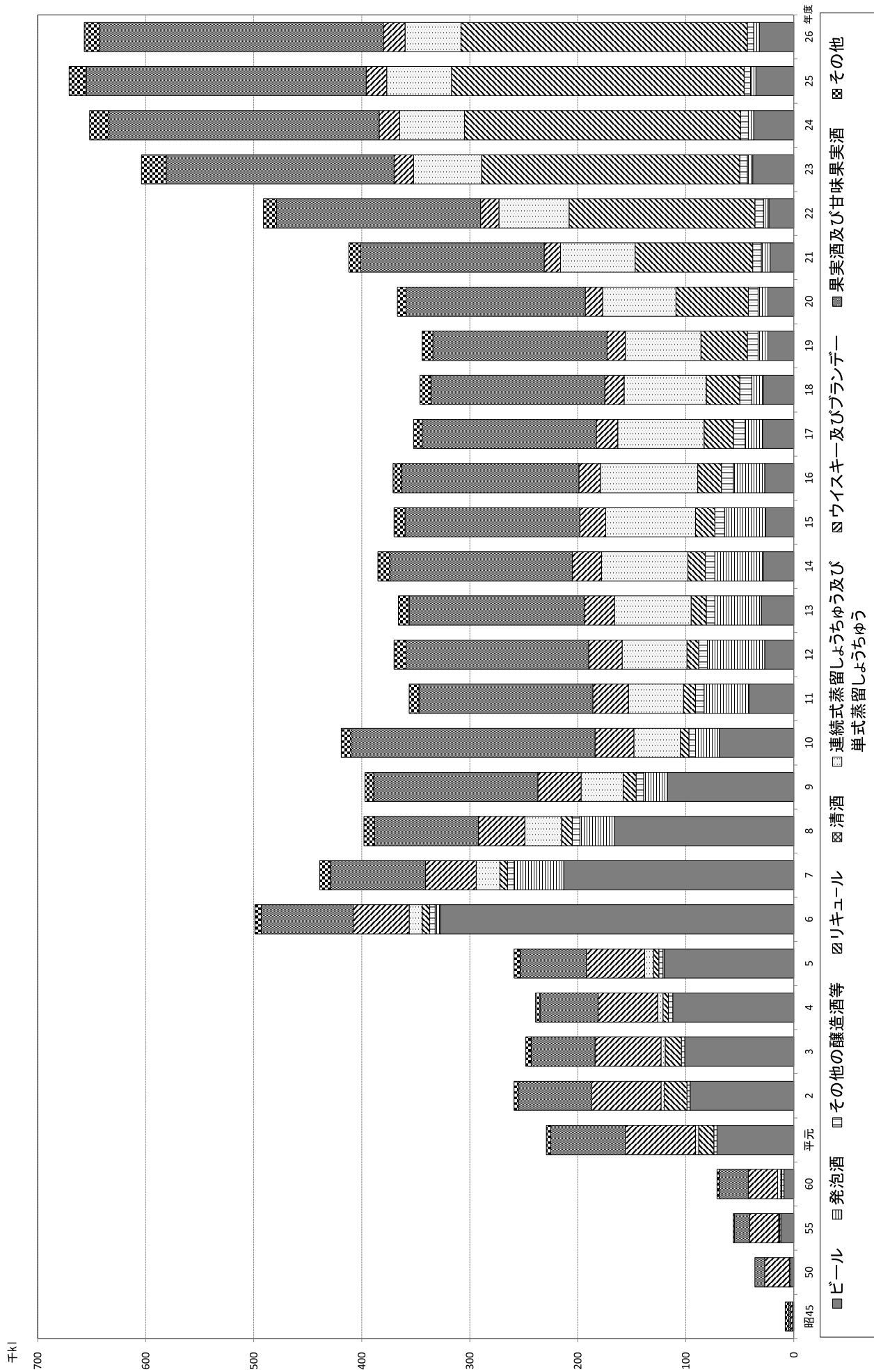
(注) 1 本表は、主として「国税庁統計年報書」(4月～翌年3月)によった。

2 品目は、平成18年度改正後の酒税法の品目によった。

3 平成17年度以前の品目別課税数量は、現行の品目に対応する平成18年度改正前の酒税法の種類又は品目の課税数量である。

4 スピリッツ等には原料用アルコールを含み、その他の醸造酒等には粉末酒及び雑酒を含む。

(9 酒類課税数量の推移 (税関分))

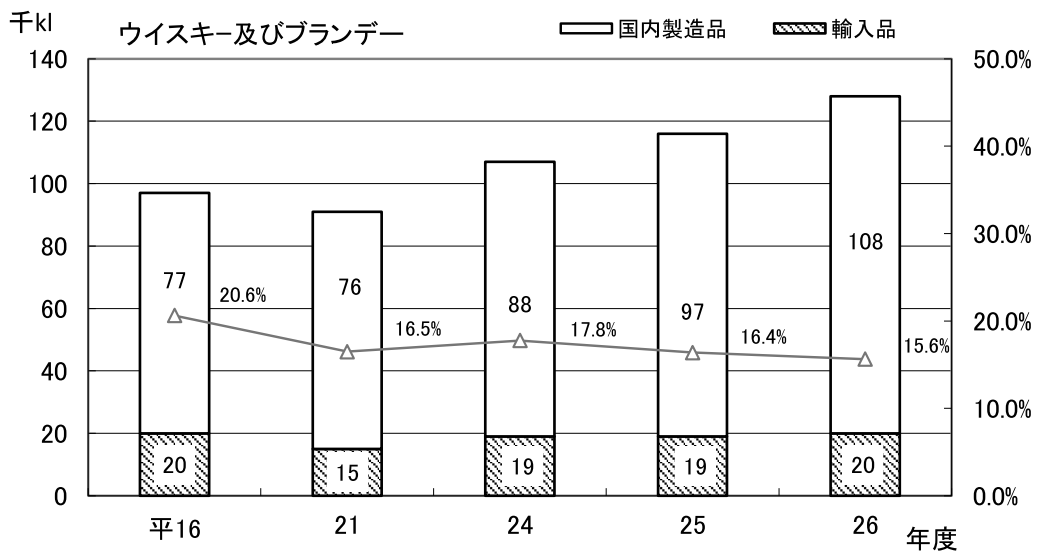
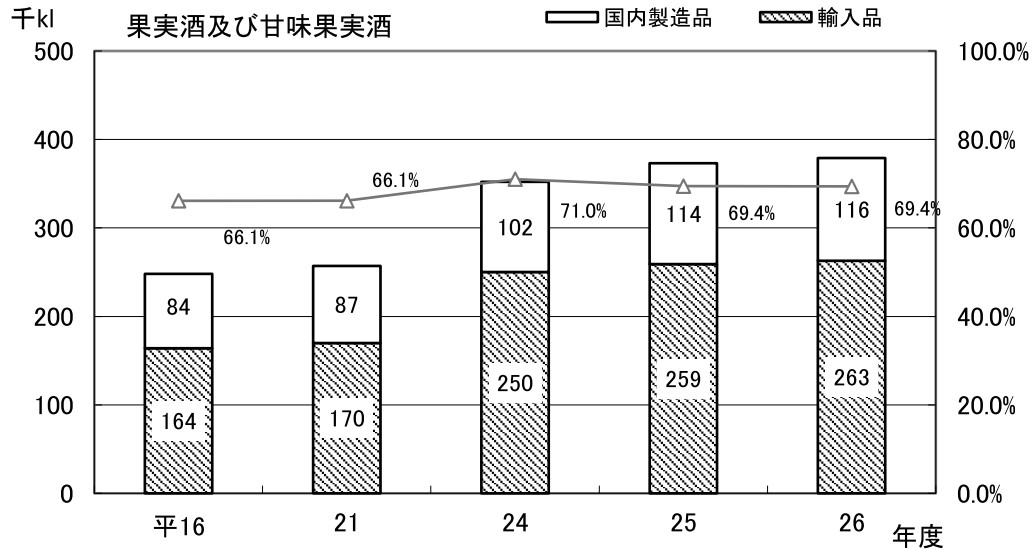
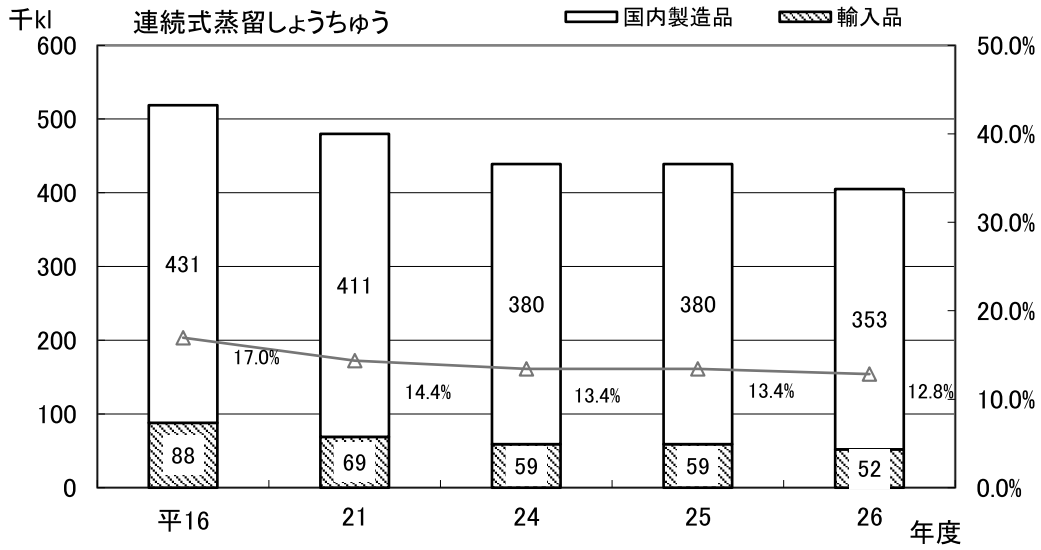


付表1 酒類課税数量の推移表(税関分)

品目	年度							
	平16	21	24	25	26	対16年度比	対21年度比	対前年度比
	kl	kl	kl	kl	kl	%	%	%
清酒	101	89	54	50	53	52.5	59.6	106.0
合成清酒	0	0	17	18	16	-	-	88.9
連続式蒸留しょうちゅう	87,612	69,061	59,474	59,318	51,750	59.1	74.9	87.2
単式蒸留しょうちゅう	1,786	374	703	657	639	35.8	170.9	97.3
みりん	1,011	1,336	1,565	1,643	1,568	155.1	117.4	95.4
ビール	27,297	21,781	36,849	35,291	32,246	118.1	148.0	91.4
果実酒	160,521	166,770	245,456	254,683	259,374	161.6	155.5	101.8
甘味果実酒	3,068	2,919	4,234	4,266	3,992	130.1	136.8	93.6
ウイスキー	16,829	13,795	17,768	17,312	18,498	109.9	134.1	106.9
ブランデー	3,106	1,409	1,473	1,394	1,385	44.6	98.3	99.4
発泡酒	29,253	7,661	4,649	5,409	4,967	17.0	64.8	91.8
リキュール	21,686	109,822	256,237	270,585	265,403	1,223.8	241.7	98.1
スピリッツ等	7,991	8,438	16,844	13,713	11,996	150.1	142.2	87.5
その他の醸造酒等	11,018	8,507	6,938	6,442	6,075	55.1	71.4	94.3
合計	371,282	411,964	652,262	670,779	657,967	177.2	159.7	98.1

- (注) 1 本表は、主として「国税庁統計年報書」(4月～翌年3月)によった。
2 品目は、平成18年度改正後の酒税法の品目によった。
3 平成17年度以前の品目別課税数量は、現行の品目に対応する平成18年度改正前の酒税法の種類又は品目の課税数量である。
4 スピリッツ等には原料用アルコールを含み、その他の醸造酒等には粉末酒及び雑酒を含む。

付表2 国内製造品・輸入品別課税数量の推移



10 酒税課税額の推移(国税局分及び税関分の合計)

(単位:億円)

品目 年度	清酒	合成 清酒	連続式蒸留 しようちゆう	単式蒸留 しようちゆう	みりん	ビール	果実酒	甘味 果実酒	ウイスキー	ブランデー	発泡酒	リキュール	スピリッツ等	その他の 醸造酒等	合計
昭和	2,106	24	89	20	21	3,161	4	15	605	51	0	24	17	0	6,137
50	2,600	14	74	28	28	4,190	26	13	1,976	143	0	22	12	1	9,125
55	2,538	13	93	41	47	7,295	52	18	3,793	312	0	33	24	2	14,260
60	2,728	17	318	134	58	11,608	73	28	3,662	477	8	116	102	12	19,336
平成	1,963	15	249	139	20	13,150	63	13	2,294	375	0	111	148	8	18,549
2	2,033	14	448	175	19	13,702	60	13	2,181	407	0	145	152	8	19,358
3	1,940	14	307	151	22	14,502	54	12	2,050	405	7	134	141	8	19,745
4	1,718	20	384	174	18	14,726	50	11	1,872	391	3	131	131	9	19,639
5	1,777	27	460	199	20	14,594	52	12	1,743	371	2	148	112	9	19,527
6	1,614	35	510	262	20	16,327	78	12	1,635	347	46	197	118	11	21,211
7	1,709	39	581	300	20	15,464	85	13	1,431	323	301	217	115	11	20,610
8	1,633	40	602	326	21	15,540	96	13	1,305	310	343	235	108	12	20,583
9	1,508	38	693	391	23	14,817	148	16	1,032	205	523	267	97	12	19,771
10	1,412	39	918	551	24	13,661	203	16	554	103	1,133	295	85	11	19,005
11	1,365	40	965	652	42	12,898	152	16	516	91	1,516	373	83	13	18,721
12	1,279	43	1,001	752	32	12,002	145	14	486	82	1,834	386	82	13	18,150
13	1,209	45	1,131	860	24	10,656	140	13	434	71	2,503	461	79	13	17,638
14	1,139	46	1,140	925	23	9,528	145	10	408	60	2,776	531	78	13	16,822
15	1,065	50	1,203	1,107	23	8,761	163	9	369	54	3,302	552	91	43	16,792
16	950	50	1,221	1,262	23	8,501	162	8	326	45	3,093	643	111	194	16,588
17	918	50	1,185	1,274	24	8,068	170	9	318	41	2,281	674	109	731	15,849
18	803	54	1,171	1,312	23	7,751	184	15	295	37	2,133	712	127	846	15,461
19	772	55	1,103	1,363	23	7,611	187	12	271	33	2,057	916	148	692	15,244
20	746	51	1,135	1,285	22	7,024	195	10	279	31	1,854	1,132	214	636	14,613
21	703	46	1,139	1,270	22	6,626	198	9	312	27	1,541	1,415	255	608	14,171
22	688	43	1,095	1,213	21	6,463	217	9	358	26	1,297	1,590	284	585	13,891
23	695	41	1,067	1,216	21	6,279	240	10	362	27	1,146	1,701	300	584	13,687
24	671	39	1,039	1,212	21	6,156	273	10	374	24	1,055	1,770	314	541	13,498
25	675	38	1,042	1,227	21	6,239	289	11	392	25	1,024	1,876	348	502	13,708
26	636	35	959	1,142	21	5,957	293	12	421	24	1,055	1,873	401	444	13,274

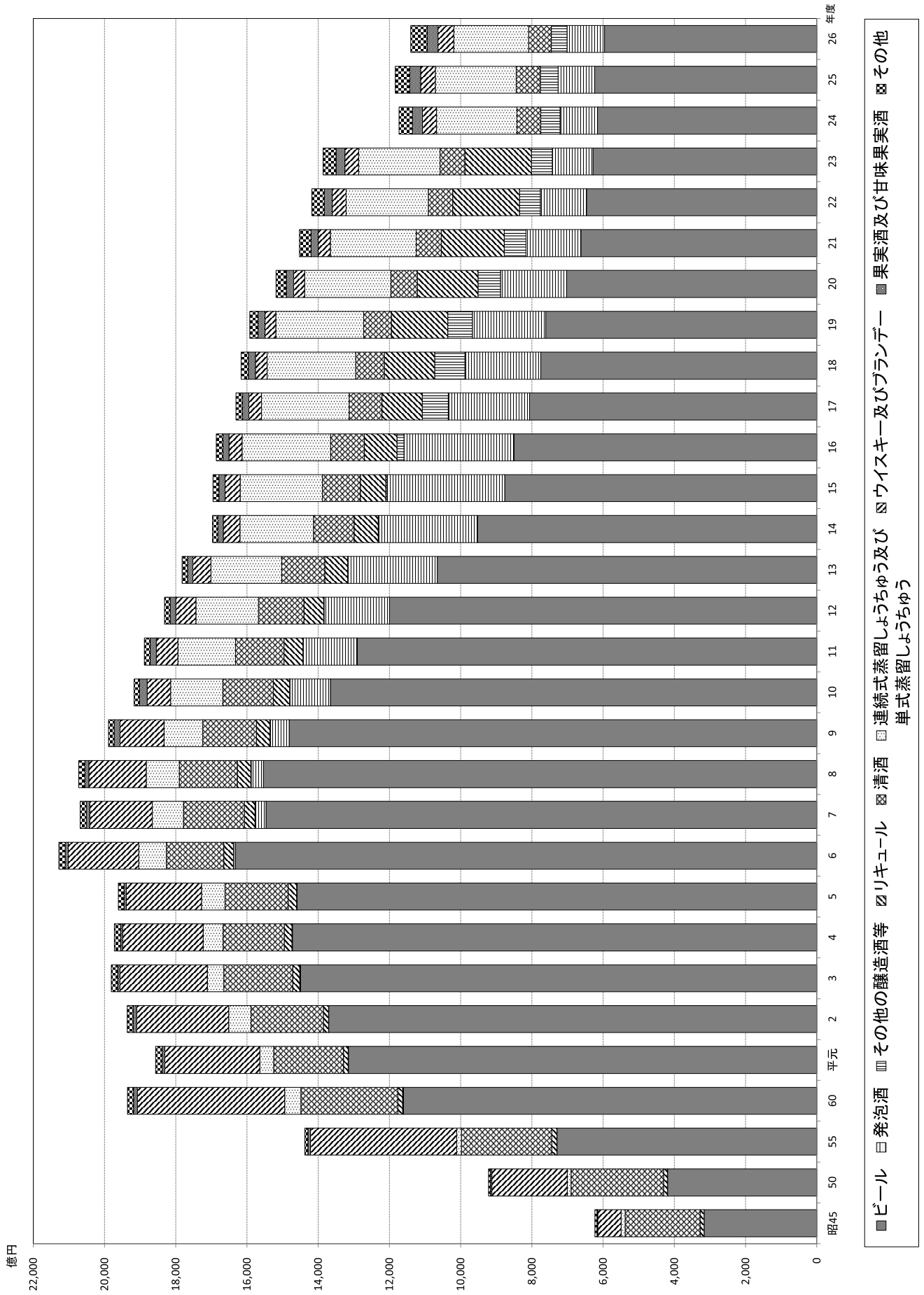
(注) 1 本表は、主として「国税庁統計年報書」(4月～翌年3月)によった。

2 品目は、平成18年度改正後の酒税法の品目とした。

3 平成17年度以前の品目別課税額は、現行の品目に対応する平成18年度改正前の酒税法の種類又は品目の課税額である。

4 スピリッツ等には原料用アルコールを含み、その他の醸造酒等には粉末酒及び雑酒を含む。

(10 酒税課税額の推移 (国税局分及び税関分の合計))



(10 酒税課税額の推移(国税局分及び税関分の合計))

付表 酒税課税額の推移表(国税局分及び税関分の合計)

品目	年度							
	平16	21	24	25	26	対16年度比	対21年度比	対前年度比
	百万円	百万円	百万円	百万円	百万円	%	%	%
清酒	94,974	70,318	67,072	67,543	63,646	67.0	90.5	94.2
合成清酒	4,961	4,596	3,891	3,760	3,491	70.4	76.0	92.8
連続式蒸留しょうちゅう	122,063	113,891	103,888	104,163	95,915	78.6	84.2	92.1
単式蒸留しょうちゅう	126,240	127,034	121,213	122,707	114,189	90.5	89.9	93.1
みりん	2,296	2,155	2,081	2,111	2,082	90.7	96.6	98.6
ビール	850,097	662,578	615,584	623,910	595,739	70.1	89.9	95.5
果実酒	16,167	19,787	27,337	28,893	29,256	181.0	147.9	101.3
甘味果実酒	831	860	979	1,071	1,187	142.8	138.0	110.8
ウイスキー	32,580	31,173	37,371	39,210	42,144	129.4	135.2	107.5
ブランデー	4,491	2,701	2,443	2,454	2,411	53.7	89.3	98.2
発泡酒	309,349	154,142	105,450	102,399	105,477	34.1	68.4	103.0
リキュール	64,325	141,507	176,999	187,607	187,321	291.2	132.4	99.8
スピリッツ等	11,099	25,487	31,390	34,793	40,135	361.6	157.5	115.4
その他の醸造酒等	19,364	60,854	54,149	50,213	44,407	229.3	73.0	88.4
合計	1,658,837	1,417,084	1,349,846	1,370,836	1,327,401	80.0	93.7	96.8

- (注) 1 本表は、主として「国税庁統計年報書」(4月～翌年3月)によった。
 2 品目は、平成18年度改正後の酒税法の品目によった。
 3 平成17年度以前の品目別課税額は、現行の品目に対応する平成18年度改正前の酒税法の種類又は品目の課税額である。
 4 スピリッツ等には原料用アルコールを含み、その他の醸造酒等には粉末酒及び雑酒を含む。

11 酒税課税額の推移(国税局分)

(単位:億円)

品目 年度	清酒	合 成 清 酒	連 続 式 蒸 留 し よ う ち ゆ	単 式 蒸 留 し よ う ち ゆ	み り ん	ビ ール	果 実 酒	甘 味 果 実 酒	ウ イ ス キ ー	ブ ラ ン デ ー	発 泡 酒	リ キ ュ ール	ス ピ リ ッ ツ 等	そ の 他 の 醸 造 酒 等	合 計
昭和 45	2,106	24	89	19	21	3,160	2	14	553	34	-	23	13	0	6,058
50	2,600	14	74	28	28	4,187	13	10	1,628	69	-	19	9	0	8,679
55	2,538	13	93	41	47	7,276	28	13	3,371	133	-	28	18	1	13,598
60	2,728	17	316	134	58	11,585	38	19	3,228	283	8	107	90	4	18,615
平成 元	1,963	15	247	139	20	13,002	31	10	1,733	267	0	95	129	5	17,656
2	2,032	14	444	175	19	13,503	30	11	1,650	283	0	121	135	5	18,422
3	1,940	14	303	150	22	14,291	27	9	1,527	287	7	116	122	5	18,819
4	1,717	20	378	174	18	14,492	26	9	1,420	281	3	123	113	4	18,778
5	1,777	27	451	199	20	14,343	25	9	1,296	264	1	139	92	4	18,646
6	1,614	35	492	262	20	15,604	33	9	1,196	250	40	184	92	4	19,833
7	1,709	39	547	300	20	14,992	40	8	1,045	230	235	202	83	3	19,454
8	1,633	40	552	325	21	15,171	45	8	964	206	301	216	74	3	19,561
9	1,507	38	627	391	23	14,558	64	11	786	146	498	247	64	3	18,963
10	1,412	39	816	551	24	13,509	79	12	418	82	1,109	274	50	3	18,378
11	1,365	40	840	652	42	12,808	65	12	400	70	1,472	348	47	3	18,163
12	1,279	43	856	752	31	11,942	55	11	378	60	1,777	359	43	3	17,588
13	1,208	45	962	859	24	10,589	54	9	336	53	2,457	430	42	2	17,069
14	1,139	46	951	923	22	9,465	55	6	309	42	2,728	499	39	2	16,226
15	1,065	50	1,012	1,101	23	8,703	57	6	285	39	3,251	519	54	31	16,196
16	950	50	1,013	1,256	23	8,440	53	5	255	32	3,053	608	78	180	15,996
17	918	50	997	1,273	24	8,004	62	5	248	30	2,259	635	76	716	15,296
18	803	54	990	1,311	22	7,688	62	8	233	26	2,117	670	94	831	14,910
19	772	55	938	1,362	23	7,557	62	7	211	24	2,045	866	112	679	14,713
20	746	51	974	1,284	22	6,971	65	6	223	23	1,841	1,062	183	625	14,074
21	703	46	976	1,269	21	6,578	64	5	255	21	1,530	1,313	220	597	13,599
22	688	43	943	1,211	21	6,412	69	5	296	21	1,288	1,437	249	575	13,258
23	695	41	920	1,214	21	6,196	75	5	294	20	1,138	1,493	252	574	12,939
24	671	39	899	1,210	21	6,075	77	5	301	18	1,046	1,548	268	532	12,710
25	675	38	902	1,225	21	6,162	86	6	322	19	1,014	1,634	303	493	12,899
26	636	35	838	1,140	21	5,887	85	7	346	19	1,044	1,634	360	436	12,487

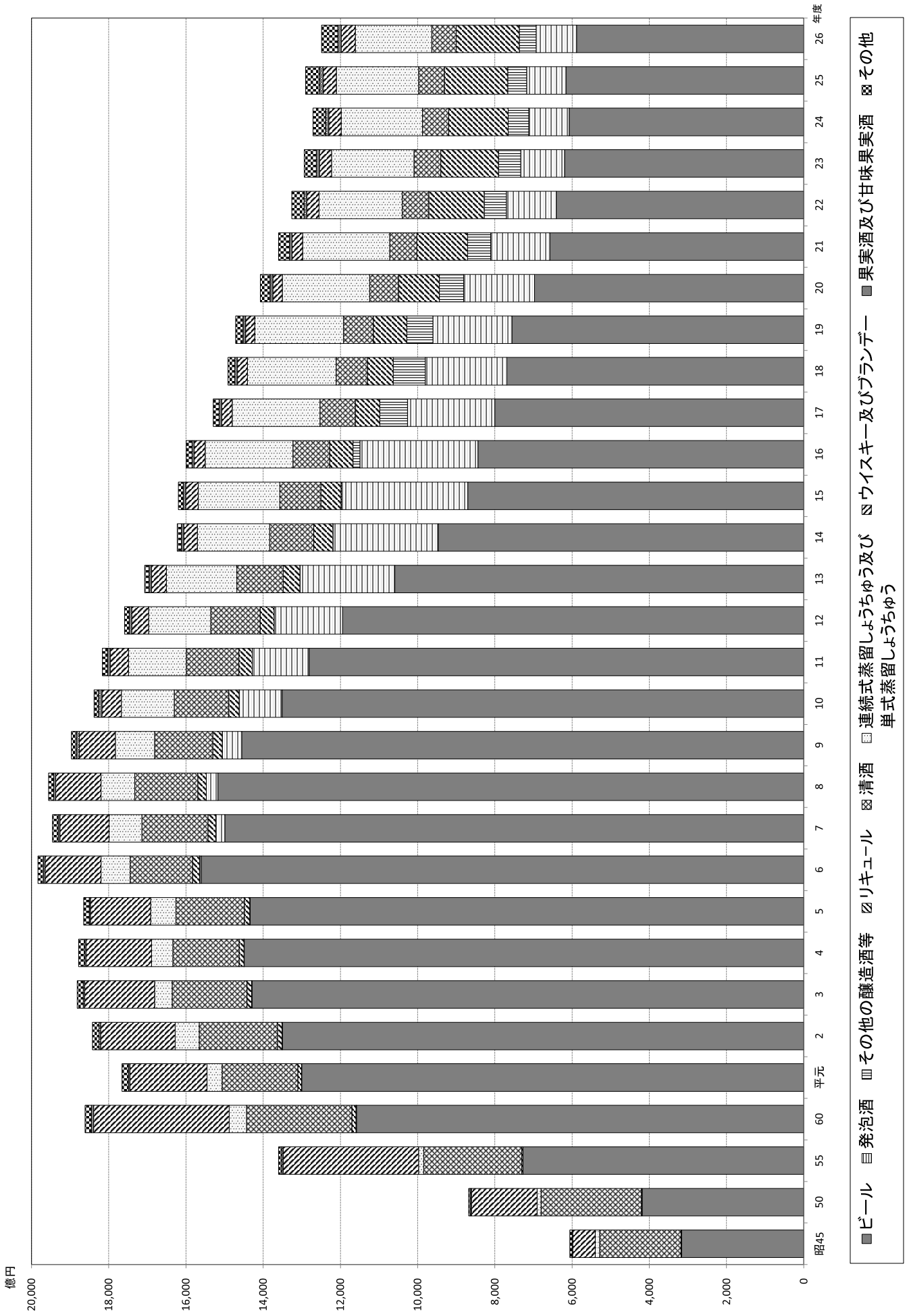
(注) 1 本表は、主として「国税庁統計年報書」(4月～翌年3月)によった。

2 品目は、平成18年度改正後の酒税法の品目によった。

3 平成17年度以前の品目別課税額は、現行の品目に対応する平成18年度改正前の酒税法の種類又は品目の課税額である。

4 スピリッツ等には原料用アルコールを含み、その他の醸造酒等には粉末酒及び雑酒を含む。

(11) 酒税課税額の推移 (国税局分)



付表 酒税課税額の推移表(国税局分)

品目	年度							
	平16	21	24	25	26	対16年度比	対21年度比	対前年度比
	百万円	百万円	百万円	百万円	百万円	%	%	%
清酒	94,961	70,307	67,066	67,537	63,640	67.0	90.5	94.2
合成清酒	4,961	4,596	3,889	3,758	3,489	70.3	75.9	92.8
連続式蒸留しょうちゅう	101,337	97,582	89,918	90,206	83,770	82.7	85.8	92.9
単式蒸留しょうちゅう	125,555	126,932	121,041	122,544	114,032	90.8	89.8	93.1
みりん	2,274	2,128	2,050	2,078	2,051	90.2	96.4	98.7
ビール	844,039	657,787	607,479	616,151	588,652	69.7	89.5	95.5
果実酒	5,324	6,446	7,719	8,568	8,508	159.8	132.0	99.3
甘味果実酒	475	494	490	584	731	153.9	148.0	125.2
ウイスキー	25,456	25,517	30,127	32,158	34,612	136.0	135.6	107.6
ブランデー	3,213	2,131	1,850	1,892	1,857	57.8	87.1	98.2
発泡酒	305,325	152,973	104,609	101,352	104,445	34.2	68.3	103.1
リキュール	60,835	131,264	154,755	163,414	163,394	268.6	124.5	100.0
スピリッツ等	7,791	21,995	26,775	30,314	35,976	461.8	163.6	118.7
その他の醸造酒等	18,017	59,747	53,217	49,322	43,565	241.8	72.9	88.3
合計	1,599,562	1,359,902	1,270,984	1,289,879	1,248,722	78.1	91.8	96.8

- (注) 1 本表は、主として「国税庁統計年報書」(4月～翌年3月)によった。
2 品目は、平成18年度改正後の酒税法の品目によった。
3 平成17年度以前の品目別課税額は、現行の品目に対応する平成18年度改正前の酒税法の種類又は品目の課税額である。
4 スピリッツ等には原料用アルコールを含み、その他の醸造酒等には粉末酒及び雑酒を含む。