

7 酒類課税数量の推移(国税局分及び税関分の合計)

(単位:千kl)

品目 年度	清酒	合成 清酒	連続式蒸溜 しよらゆう	単式蒸溜 しよらゆう	みりん	ビール	果実酒	甘味 果実酒	ウイスキー	ブランデー	発泡酒	リキュール	スピリッツ等	その他の 醸造酒等	計
昭和	45	1,601	38	161	53	31	2,982	6	27	132	5	23	9	0	5,068
	50	1,747	22	122	73	41	3,908	31	21	249	8	22	6	1	6,250
	55	1,473	21	141	107	69	4,533	47	18	354	18	24	8	2	6,814
	60	1,355	21	366	260	80	4,861	69	20	272	27	91	33	5	7,464
平成	元	1,353	22	209	207	91	6,320	137	13	222	38	121	46	8	8,788
	2	1,422	22	341	258	88	6,586	132	14	211	42	152	46	8	9,324
	3	1,377	22	251	221	100	6,970	119	12	198	41	144	43	9	9,515
	4	1,374	31	307	256	83	7,078	112	12	182	40	145	39	9	9,672
	5	1,422	42	367	289	93	7,015	116	12	186	40	168	31	9	9,792
	6	1,243	48	342	275	92	7,413	146	11	168	36	223	33	10	10,071
	7	1,310	54	385	300	95	6,979	158	12	148	33	240	31	10	10,006
	8	1,254	56	406	329	97	7,012	176	12	135	32	262	30	11	10,160
	9	1,162	54	420	324	106	6,686	268	14	141	27	279	27	11	10,016
	10	1,094	55	400	331	110	6,165	370	15	136	25	287	24	10	10,095
	11	1,061	57	410	346	158	5,820	279	16	131	23	388	26	11	10,166
	12	999	61	425	357	135	5,416	269	15	125	20	406	29	11	10,015
	13	949	64	479	368	107	4,808	259	13	112	18	500	30	11	10,104
	14	898	67	483	395	107	4,299	270	10	106	15	587	29	12	9,923
	15	842	64	511	471	109	3,955	248	8	97	13	615	52	54	9,567
	16	753	64	519	534	108	3,837	241	7	86	11	732	81	272	9,554
	17	730	65	505	539	112	3,642	257	7	84	10	770	83	1,047	9,549
	18	700	58	495	550	113	3,528	236	14	80	9	813	106	1,069	9,362
	19	676	55	465	569	115	3,466	237	10	74	9	1,066	129	858	9,266
	20	653	51	478	537	111	3,199	246	7	76	8	1,337	216	790	9,093
	21	616	47	480	532	108	3,018	250	7	84	7	1,684	265	755	9,001
	22	603	44	462	508	107	2,943	274	7	96	7	1,917	303	726	8,963

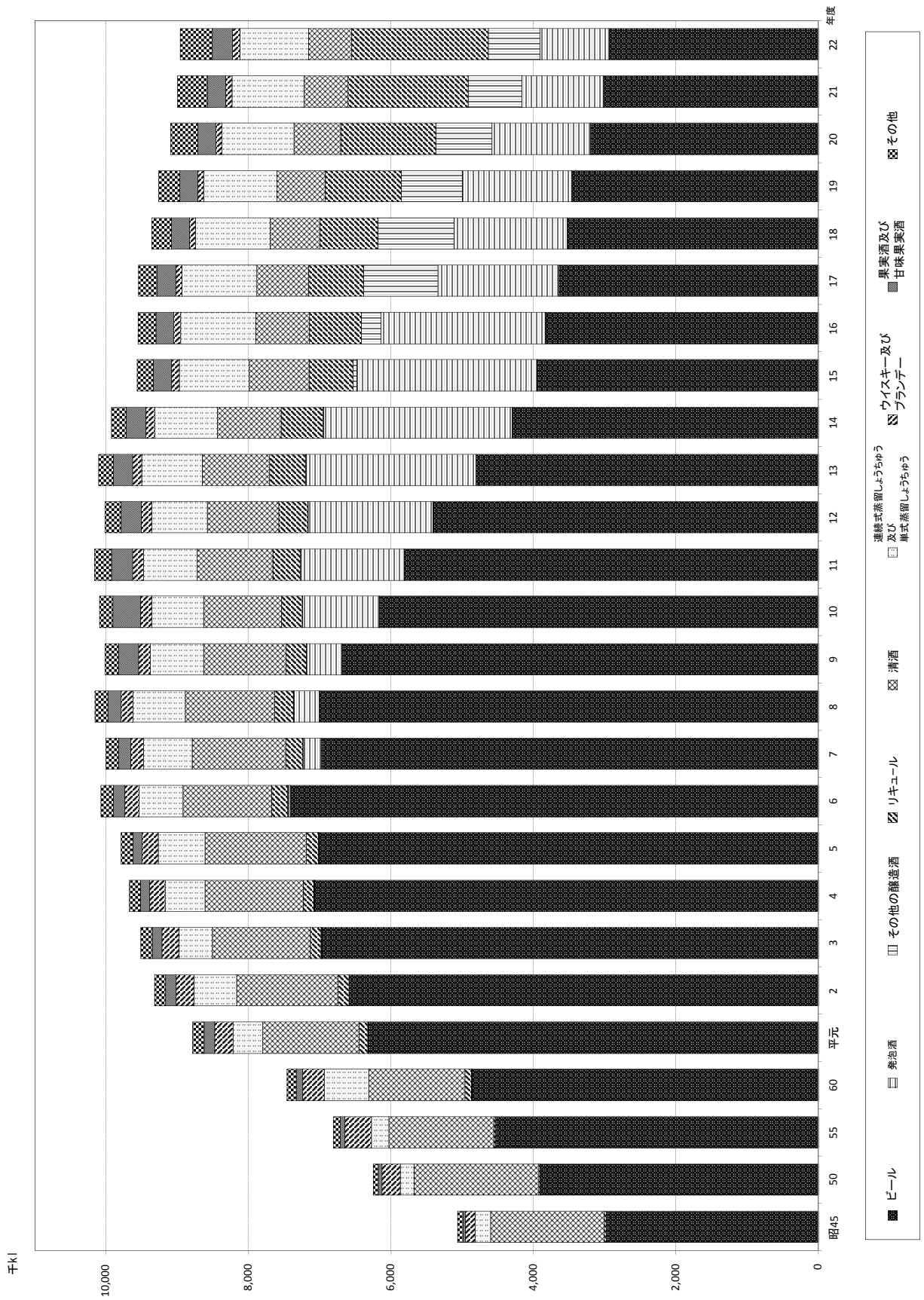
(注) 1 本表は、主として「国税庁統計年報書」(4月～翌年3月)によった。

2 品目は、平成18年度改正後の酒税法の品目によった。

3 平成17年度以前の品目別課税数量は、現行の品目に対応する平成18年度改正前の酒税法の種類又は品目の課税数量である。

4 スピリッツ等には原料用アルコールを含み、その他の醸造酒等には粉末酒及び雑酒を含む。

(7) 酒類課税数量の推移 (国税局分及び税関分の合計)



(注) その他は、合成清酒、みりん及びスピリッツ等の合計である。

(7 酒類課税数量の推移(国税局分及び税関分の合計))

付表 酒類課税数量の内訳表(国税局分及び税関分の合計)

品目	年度							
	平10	15	20	21	22	対10年度比	対15年度比	対前年度比
	kl	kl	kl	kl	kl	%	%	%
清酒	1,093,723	841,631	653,053	616,299	602,715	55.1	71.6	97.8
合成清酒	55,007	64,275	51,418	46,564	44,074	80.1	68.6	94.7
連続式蒸留しょうちゅう	400,155	511,423	478,444	480,397	462,241	115.5	90.4	96.2
単式蒸留しょうちゅう	330,751	470,545	536,939	531,502	508,139	153.6	108.0	95.6
みりん	109,709	108,518	111,409	107,744	107,213	97.7	98.8	99.5
ビール	6,164,792	3,955,480	3,199,008	3,017,633	2,942,659	47.7	74.4	97.5
果実酒	369,879	247,995	245,788	249,810	274,049	74.1	110.5	109.7
甘味果実酒	14,729	8,287	7,424	6,616	6,707	45.5	80.9	101.4
ウイスキー	135,704	96,664	76,067	84,450	95,792	70.6	99.1	113.4
ブランデー	24,750	13,381	7,903	7,010	6,860	27.7	51.3	97.9
発泡酒	1,074,734	2,526,827	1,382,751	1,148,295	966,500	89.9	38.2	84.2
リキュール	287,343	615,134	1,336,983	1,684,299	1,916,902	667.1	311.6	113.8
スピリッツ等	23,625	52,391	216,275	264,896	302,684	1,281.2	577.7	114.3
その他の醸造酒等	9,867	54,226	789,896	755,486	726,031	7,358.2	1,338.9	96.1
合計	10,094,768	9,566,774	9,093,364	9,001,013	8,962,580	88.8	93.7	99.6

- (注) 1 本表は、主として「国税庁統計年報書」(4月～翌年3月)によった。
2 品目は、平成18年度改正後の酒税法の品目によった。
3 平成17年度以前の品目別課税数量は、現行の品目に対応する平成18年度改正前の酒税法の種類又は品目別の課税数量である。
4 スピリッツ等には原料用アルコールを含み、その他の醸造酒等には粉末酒及び雑酒を含む。

8 酒類課税数量の推移(国税局分)

(単位:千ℓ)

品目 年度	清酒	合成 清酒	連続式蒸留 しょうちゆう	単式蒸留 しょうちゆう	みりん	ビール	果実酒	甘味 果実酒	ウイスキー	ブランデー	発泡酒	リキュール	スピリッツ等	その他の 醸造酒等	計
昭和 45	1,601	38	161	52	31	2,981	5	25	130	4	0	23	8	0	5,060
50	1,747	22	122	73	41	3,905	24	19	228	6	0	22	5	0	6,214
55	1,473	21	141	107	69	4,521	35	16	332	12	0	23	7	1	6,758
60	1,355	21	363	260	80	4,851	47	15	252	20	5	90	31	3	7,394
平成 元	1,353	22	206	207	91	6,250	71	11	168	27	0	107	41	6	8,559
2	1,422	22	337	258	88	6,490	68	12	160	29	0	131	42	6	9,066
3	1,377	22	247	221	100	6,869	62	10	148	29	8	130	38	5	9,267
4	1,374	31	302	256	83	6,966	60	9	138	29	3	140	35	5	9,432
5	1,421	42	359	289	93	6,895	58	9	142	29	1	163	26	5	9,534
6	1,243	48	330	275	92	7,086	64	8	126	26	26	216	27	5	9,572
7	1,310	54	362	300	95	6,766	75	7	110	24	205	233	23	3	9,568
8	1,253	56	373	328	97	6,846	84	7	101	21	318	252	21	4	9,762
9	1,162	54	381	324	106	6,570	119	11	109	19	475	267	19	3	9,619
10	1,093	55	357	331	110	6,096	146	11	104	20	1,053	280	16	3	9,676
11	1,061	57	359	346	158	5,779	120	13	103	18	1,400	378	17	3	9,810
12	999	61	365	357	134	5,389	103	12	100	15	1,693	395	20	3	9,646
13	949	64	408	368	106	4,778	101	10	89	13	2,342	486	21	3	9,738
14	898	67	404	394	106	4,271	105	6	82	11	2,600	571	20	3	9,538
15	841	64	431	469	108	3,929	89	5	77	10	2,488	597	44	45	9,197
16	753	64	431	532	107	3,810	80	4	69	8	2,278	711	73	261	9,182
17	730	65	425	539	111	3,613	99	4	67	8	1,683	743	75	1,036	9,197
18	700	58	418	550	112	3,499	81	7	65	7	1,580	783	98	1,058	9,016
19	676	55	396	569	113	3,442	81	6	59	6	1,526	1,023	121	848	8,922
20	653	51	410	536	110	3,175	83	4	63	6	1,374	1,270	209	781	8,726
21	616	47	411	531	106	2,996	83	4	71	6	1,141	1,575	256	747	8,589
22	603	44	398	508	106	2,920	88	4	81	5	961	1,745	292	718	8,472

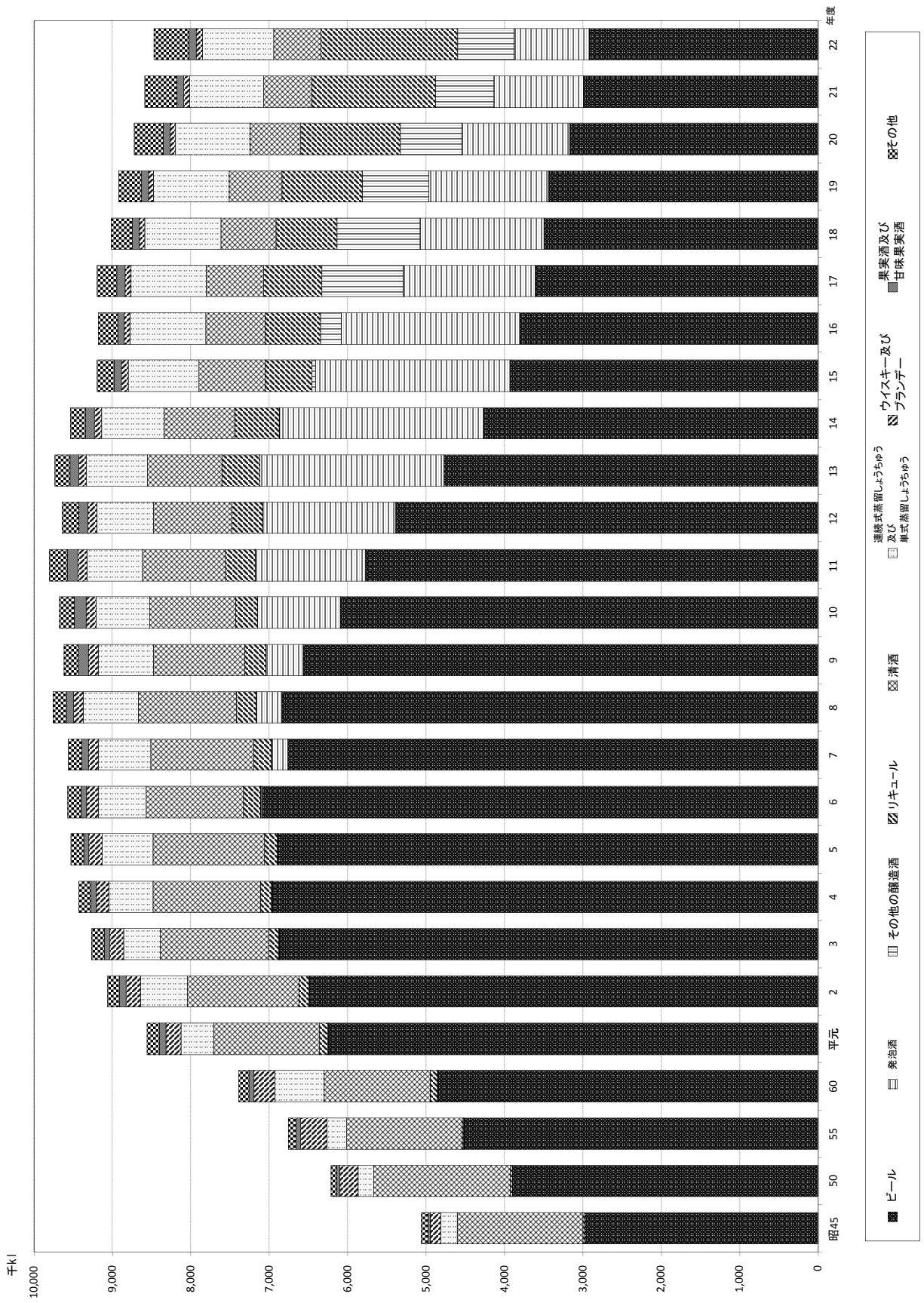
(注) 1 本表は、主として「国税庁統計年報書」(4月～翌年3月)によった。

2 品目は、平成18年度改正後の酒税法の品目によった。

3 平成17年度以前の品目別課税数量は、現行の品目に対応する平成18年度改正前の酒税法の種類又は品目の課税数量である。

4 スピリッツ等には原料用アルコールを含み、その他の醸造酒等には粉末酒及び雑酒を含む。

(8 酒類課税数量の推移 (国税局分))



(注) その他は、合成清酒、みりん及びスピリッツ等の合計である。

(8 酒類課税数量の推移(国税局分))

付表1 酒類課税数量の内訳表(国税局分)

品目	年度							
	平10	15	20	21	22	対10年度比	対15年度比	対前年度比
	kl	kl	kl	kl	kl	%	%	%
清酒	1,093,488	841,404	652,980	616,210	602,656	55.1	71.6	97.8
合成清酒	55,000	64,275	51,418	46,564	44,074	80.1	68.6	94.7
連続式蒸留しょうちゆう	357,105	430,810	410,377	411,336	397,652	111.4	92.3	96.7
単式蒸留しょうちゆう	330,604	468,890	536,477	531,128	507,577	153.5	108.3	95.6
みりん	109,709	107,651	110,042	106,408	105,684	96.3	98.2	99.3
ビール	6,096,225	3,929,362	3,174,829	2,995,852	2,919,624	47.9	74.3	97.5
果実酒	146,386	88,999	83,235	83,040	88,358	60.4	99.3	106.4
甘味果実酒	11,361	4,844	4,358	3,697	3,568	31.4	73.7	96.5
ウイスキー	104,296	77,049	62,521	70,655	80,602	77.3	104.6	114.1
ブランデー	19,831	9,841	6,123	5,601	5,398	27.2	54.9	96.4
発泡酒	1,053,216	2,488,418	1,374,096	1,140,634	961,105	91.3	38.6	84.3
リキュール	279,527	597,231	1,270,033	1,574,816	1,745,103	624.3	292.2	110.8
スピリッツ等	15,668	43,560	208,711	256,458	292,272	1,865.4	671.0	114.0
その他の醸造酒等	3,389	44,781	781,129	746,640	718,143	21,190.4	1,603.7	96.2
合計	9,675,804	9,197,111	8,726,331	8,589,049	8,471,828	87.6	92.1	98.6

- (注) 1 本表は、主として「国税庁統計年報書」(4月～翌年3月)によった。
 2 品目は、平成18年度改正後の酒税法の品目によった。
 3 平成17年度以前の品目別課税数量は、現行の品目に対応する平成18年度改正前の酒税法の種類又は品目別の課税数量である。
 4 スピリッツ等には原料用アルコールを含み、その他の醸造酒等には粉末酒及び雑酒を含む。

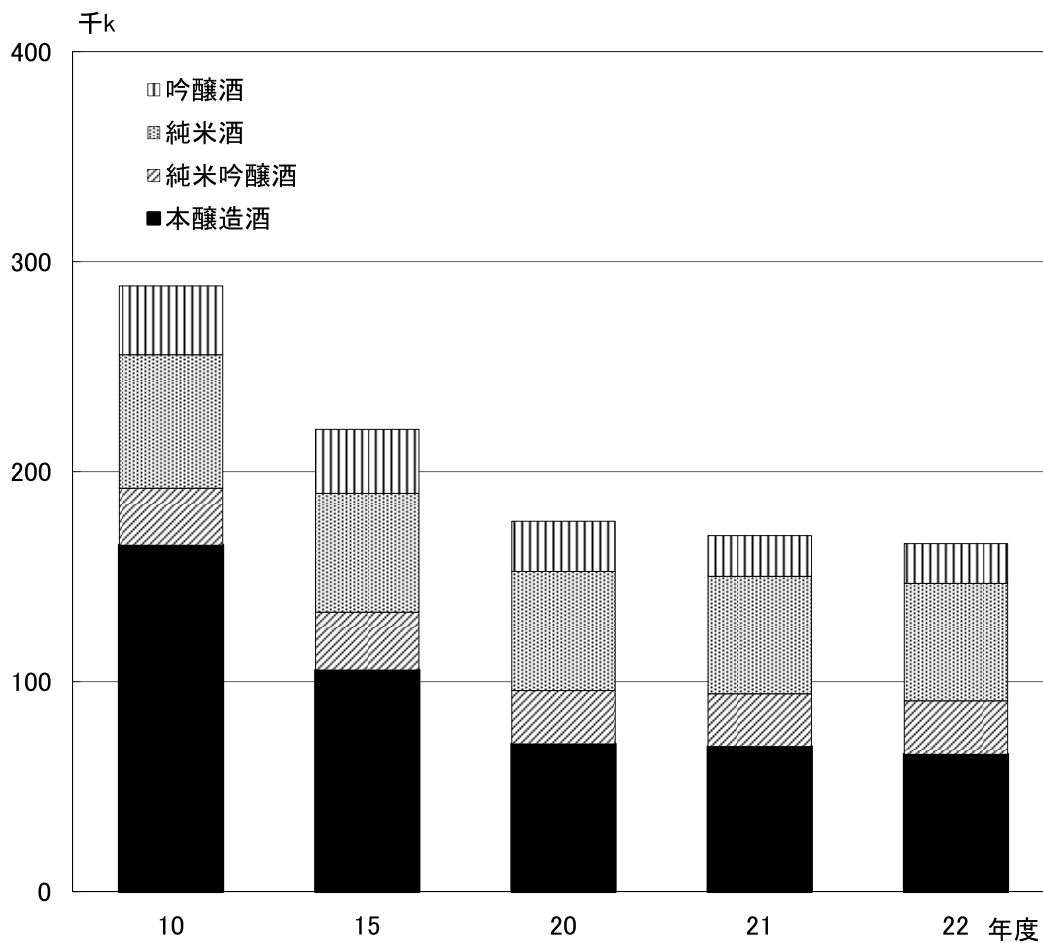
(8 酒類課税数量の推移(国税局分))

付表2 特定名称の清酒のタイプ別課税移出数量の内訳表(国税局分)

酒造年度 タイプ	10		15		20		21		22	
	kl	構成比	kl	構成比	kl	構成比	kl	構成比	kl	構成比
吟醸酒	32,686	2.9	30,547	3.6	24,016	3.8	19,372	3.0	18,931	3.1
純米酒	63,651	5.7	56,616	6.7	56,660	8.9	55,808	8.8	55,973	9.1
純米吟醸酒	27,161	2.4	27,602	3.3	25,534	4.0	25,305	4.0	25,458	4.1
本醸造酒	165,020	14.9	105,547	12.5	70,355	11.0	69,104	10.9	65,475	10.6
計	288,519	26.0	220,312	26.1	176,566	27.6	169,590	26.6	165,838	26.9
総移出数量	1,109,358	100.0	843,685	100.0	639,783	100.0	636,619	100.0	616,066	100.0

(注) 1 本表は、「清酒の製造状況等について」(国税庁)によった。

2 酒造年度は7月～翌年6月までをいう。



9 酒類課税数量の推移(税関分)

(単位:千ℓ)

品目 年度	清酒	合成 清酒	連続式蒸留 しょうちゆう	単式蒸留 しょうちゆう	みりん	ビール	果実酒	甘味 果実酒	ウイスキー	ブランデー	発泡酒	リキュール	スピリッツ等	その他の 醸造酒等	計
昭和	0	0	0	0	0	1	1	1	2	0	0	0	1	0	8
50	0	0	0	0	0	3	7	2	21	2	0	0	1	1	36
55	0	0	0	0	0	12	12	2	22	5	0	1	1	1	56
60	0	0	3	0	0	9	22	5	20	7	0	1	2	2	71
平成	0	0	3	0	0	71	67	2	54	11	0	14	5	3	229
元	0	0	3	0	0	96	65	3	51	13	0	21	4	3	259
2	0	0	4	0	0	101	57	2	49	12	0	15	5	3	248
3	0	0	5	0	0	112	52	2	44	11	0	5	4	4	239
4	0	0	8	0	0	120	58	3	43	11	1	5	5	4	259
5	0	0	12	0	0	327	82	3	42	10	5	7	6	5	499
6	0	0	22	0	0	213	83	5	38	9	46	7	8	6	439
7	0	0	33	1	0	166	92	4	33	10	32	10	8	7	398
8	0	0	39	0	0	117	149	3	32	8	22	12	8	7	397
9	0	0	43	0	0	69	223	3	31	5	22	8	8	6	419
10	0	0	51	0	1	41	158	3	28	5	42	11	9	8	356
11	0	0	60	0	1	27	166	3	26	5	53	11	9	8	370
12	0	0	71	0	1	30	158	4	23	5	43	14	9	8	366
13	0	0	79	1	1	28	165	4	23	4	45	16	9	9	385
14	0	0	81	2	1	26	159	3	20	4	38	18	9	9	370
15	0	0	88	2	1	27	161	3	17	3	29	22	8	11	371
16	0	0	80	0	1	29	158	3	17	3	16	27	8	11	352
17	0	0	76	0	1	28	155	6	15	3	11	31	8	11	346
18	0	0	70	0	1	24	157	4	15	2	9	43	9	10	344
19	0	0	68	0	1	24	163	3	14	2	9	67	8	9	367
20	0	0	69	0	1	22	167	3	14	1	8	109	8	9	412
21	0	0	65	1	2	23	186	3	15	1	5	172	10	8	491
22	0	0													

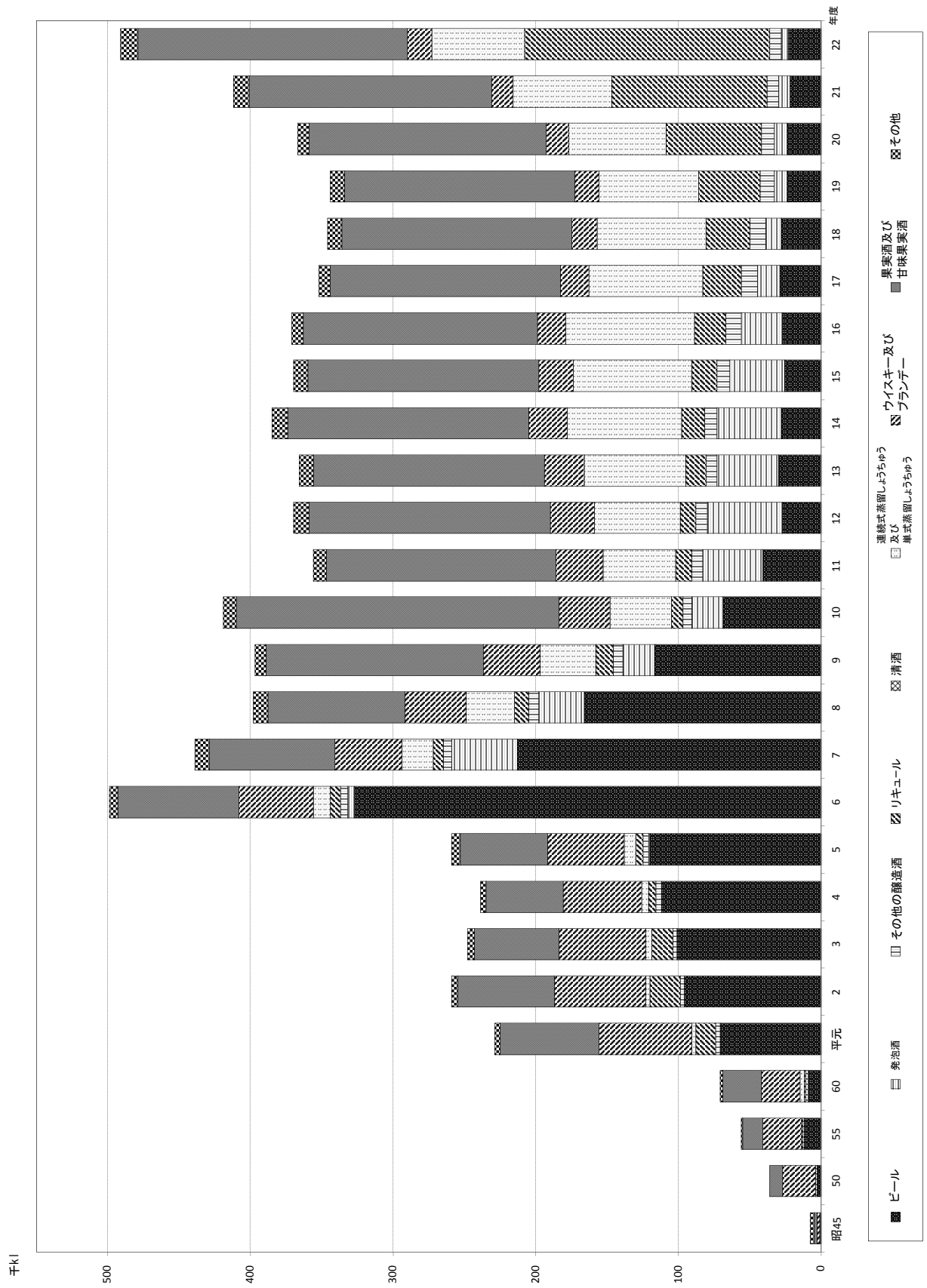
(注) 1 本番は、主として「国税庁統計年報書」(4月～翌年3月)によった。

2 品目は、平成18年度改正後の酒税法の品目によった。

3 平成17年度以前の品目別課税数量は、現行の品目に対応する平成18年度改正前の酒税法の種類又は品目の課税数量である。

4 スピリッツ等には原料用アルコールを含み、その他の醸造酒等には粉末酒及び雑酒を含む。

(9 酒類課税数量の推移 (税関分))



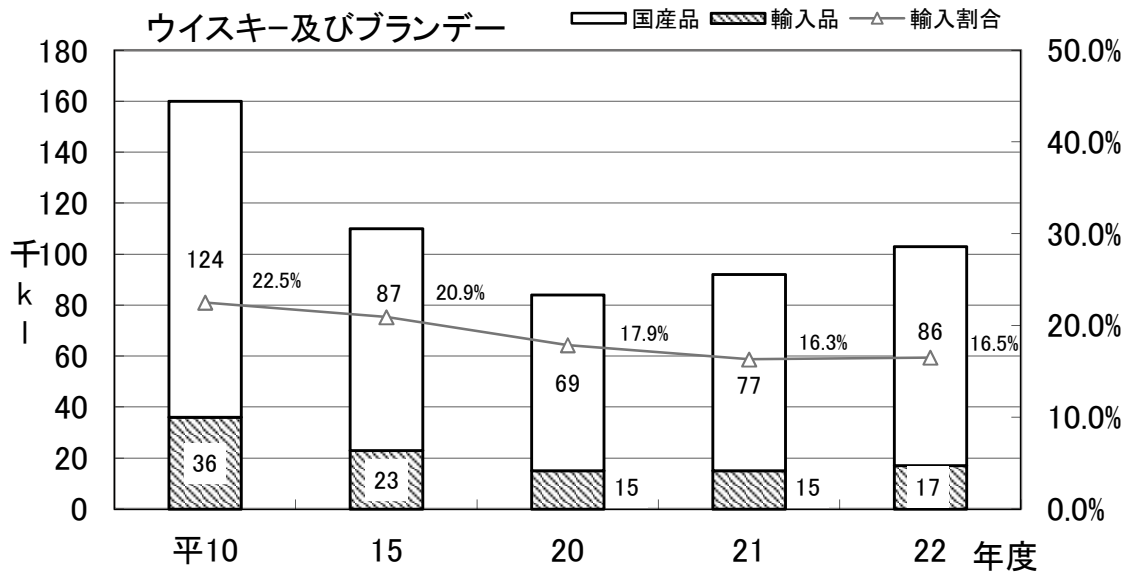
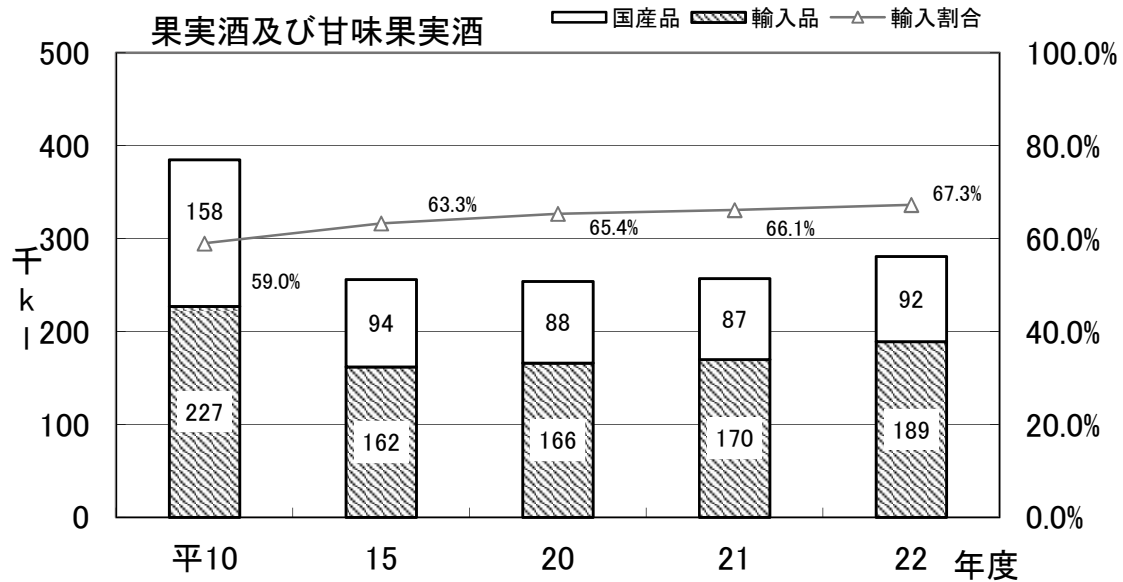
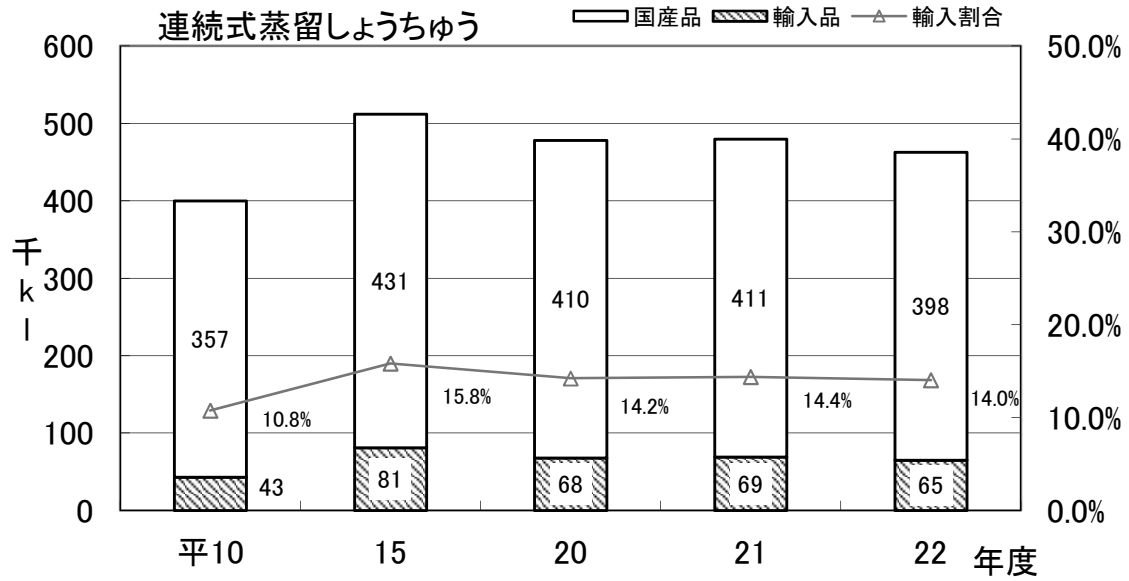
(9 酒類課税数量の推移(税関分))

付表1 酒類課税数量の内訳表(税関分)

品目	年度							
	平10	15	20	21	22	対10年度比	対15年度比	対前年度比
	kl	kl	kl	kl	kl	%	%	%
清酒	235	227	73	89	59	25.1	26.0	66.3
合成清酒	7	0	0	0	0	0.0	-	-
連続式蒸留しょうちゆう	43,050	80,613	68,067	69,061	64,589	150.0	80.1	93.5
単式蒸留しょうちゆう	147	1,655	462	374	562	382.3	34.0	150.3
みりん	0	867	1,367	1,336	1,529	-	176.4	114.4
ビール	68,567	26,118	24,179	21,781	23,035	33.6	88.2	105.8
果実酒	223,493	158,996	162,553	166,770	185,691	83.1	116.8	111.3
甘味果実酒	3,368	3,443	3,066	2,919	3,139	93.2	91.2	107.5
ウイスキー	31,408	19,615	13,546	13,795	15,190	48.4	77.4	110.1
ブランデー	4,919	3,540	1,780	1,409	1,462	29.7	41.3	103.8
発泡酒	21,518	38,409	8,655	7,661	5,395	25.1	14.0	70.4
リキュール	7,816	17,903	66,950	109,483	171,799	2,198.0	959.6	156.9
スピリッツ等	7,957	8,831	7,564	8,438	10,412	130.9	117.9	123.4
その他の醸造酒等	6,478	9,445	8,767	8,846	7,888	121.8	83.5	89.2
合計	418,964	369,663	367,033	411,964	490,752	117.1	132.8	119.1

- (注) 1 本表は、主として「国税庁統計年報書」(4月～翌年3月)によった。
2 品目は、平成18年度改正後の酒税法の品目によった。
3 平成17年度以前の品目別課税数量は、現行の品目に対応する平成18年度改正前の酒税法の種類又は品目別の課税数量である。
4 スピリッツ等には原料用アルコールを含み、その他の醸造酒等には粉末酒及び雑酒を含む。

付表2 国産品・輸入品別課税数量の推移



10 酒税課税額の推移(国税局分及び税関分の合計)

(単位:億円)

品目 年度	清酒	合成 清酒	連続式蒸留 しょうちゆう	単式蒸留 しょうちゆう	みりん	ビール	果実酒	甘味 果実酒	ウイスキー	ブランデー	発泡酒	リキュール	スピリッツ等	その他の 醸造酒等	計
昭和	2,106	24	89	20	21	3,161	4	15	605	51	0	24	17	0	6,137
	2,600	14	74	28	28	4,190	26	13	1,976	143	0	22	12	1	9,125
	2,538	13	93	41	47	7,295	52	18	3,793	312	0	33	24	2	14,260
平成	2,728	17	318	134	58	11,608	73	28	3,662	477	8	116	102	12	19,336
	1,963	15	249	139	20	13,150	63	13	2,294	375	0	111	148	8	18,549
	2,033	14	448	175	19	13,702	60	13	2,181	407	0	145	152	8	19,358
	1,940	14	307	151	22	14,502	54	12	2,050	405	7	134	141	8	19,745
	1,718	20	384	174	18	14,726	50	11	1,872	391	3	131	131	9	19,639
	1,777	27	460	199	20	14,594	52	12	1,743	371	2	148	112	9	19,527
	1,614	35	510	262	20	16,327	78	12	1,635	347	46	197	118	11	21,211
	1,709	39	581	300	20	15,464	85	13	1,431	323	301	217	115	11	20,610
	1,633	40	602	326	21	15,540	96	13	1,305	310	343	235	108	12	20,583
	1,508	38	693	391	23	14,817	148	16	1,032	205	523	267	97	12	19,771
	1,412	39	918	551	24	13,661	203	16	554	103	1,133	295	85	11	19,005
	1,365	40	965	652	42	12,898	152	16	516	91	1,516	373	83	13	18,721
	1,279	43	1,001	752	32	12,002	145	14	486	82	1,834	386	82	13	18,150
	1,209	45	1,131	860	24	10,656	140	13	434	71	2,503	461	79	13	17,638
	1,139	46	1,140	925	23	9,528	145	10	408	60	2,776	531	78	13	16,822
	1,065	50	1,203	1,107	23	8,761	163	9	369	54	3,302	552	91	43	16,792
	950	50	1,221	1,262	23	8,501	162	8	326	45	3,093	643	111	194	16,588
	918	50	1,185	1,274	24	8,068	170	9	318	41	2,281	674	109	731	15,849
	803	54	1,171	1,312	23	7,751	184	15	295	37	2,133	712	127	846	15,461
	772	55	1,103	1,363	23	7,611	187	12	271	33	2,057	916	148	692	15,244
	746	51	1,135	1,285	22	7,024	195	10	279	31	1,854	1,132	214	636	14,613
	703	46	1,139	1,270	22	6,626	198	9	312	27	1,541	1,415	255	609	14,171
	688	43	1,095	1,213	21	6,463	217	9	358	26	1,297	1,590	284	585	13,891

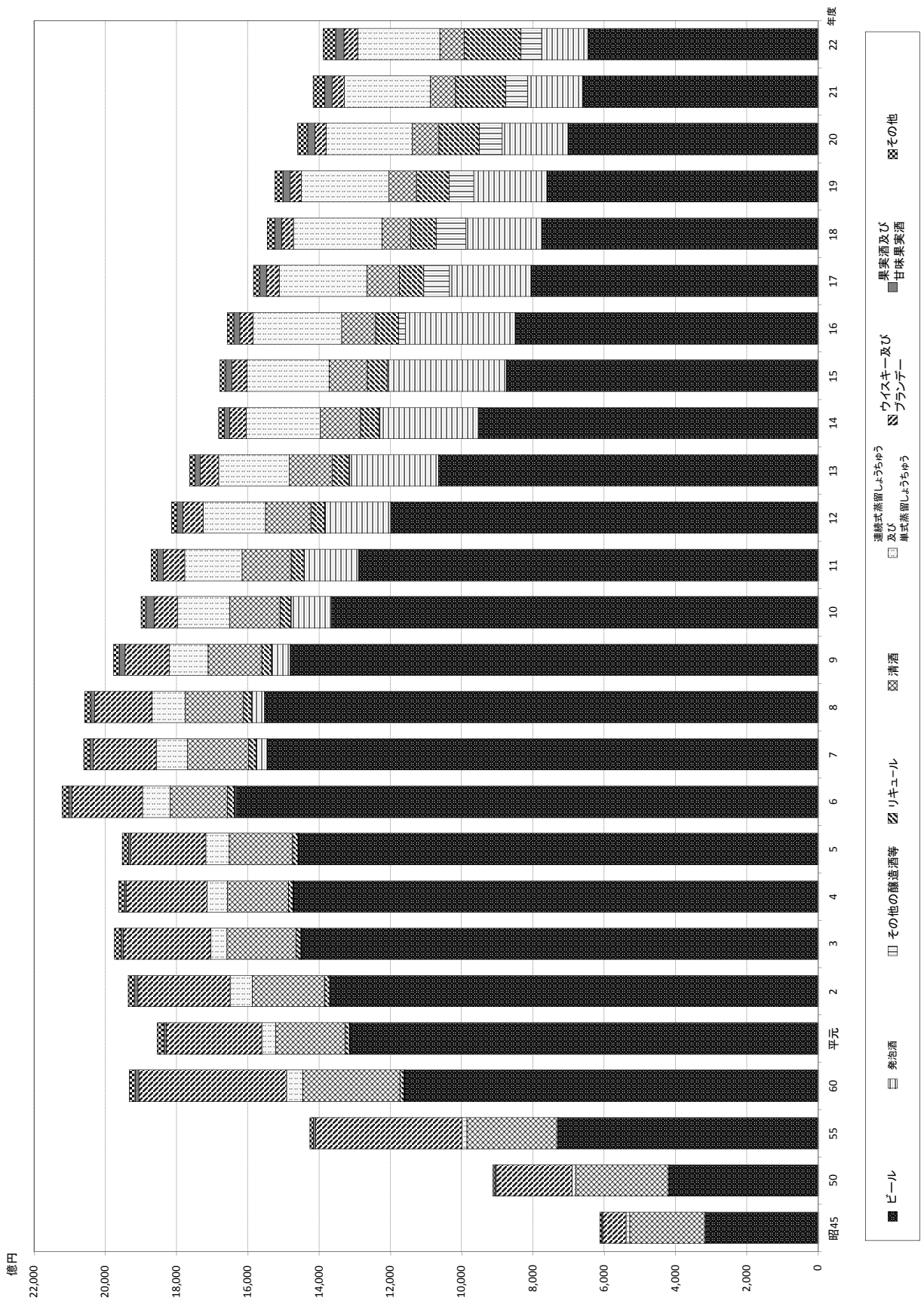
(注) 1 本表は、主として「国税庁統計年報書」(4月～翌年3月)によった。

2 品目は、平成18年度改正後の酒税法の品目とした。

3 平成17年度以前の品目別課税額は、現行の品目に対応する平成18年度改正前の酒税法の種類又は品目の課税額である。

4 スピリッツ等には原料用アルコールを含み、その他の醸造酒等には粉末酒及び雑酒を含む。

(10 酒税課税額の推移 (国税局分及び税関分の合計))



(注) その他は、合成清酒、みりん及びスピリッツ等の合計である。

(10 酒税課税額の推移(国税局分及び税関分の合計))

付表 酒税課税額の内訳表(国税局分及び税関分の合計)

品目	年度							
	平10	15	20	21	22	対10年度比	対15年度比	対前年度比
	百万円	百万円	百万円	百万円	百万円	%	%	%
清 酒	141,219	106,481	74,608	70,318	68,845	48.8	64.7	97.9
合 成 清 酒	3,858	4,965	5,071	4,596	4,344	112.6	87.5	94.5
連続式蒸留しょうちゅう	91,830	120,303	113,473	113,891	109,536	119.3	91.1	96.2
単式蒸留しょうちゅう	55,143	110,739	128,468	127,034	121,255	219.9	109.5	95.5
み り ん	2,384	2,327	2,228	2,155	2,145	90.0	92.2	99.5
ビ ー ル	1,366,083	876,103	702,407	662,578	646,289	47.3	73.8	97.5
果 実 酒	20,292	16,324	19,528	19,787	21,721	107.0	133.1	109.8
甘 味 果 実 酒	1,645	949	952	860	863	52.5	90.9	100.3
ウ イ ス キ ー	55,403	36,896	27,893	31,173	35,817	64.6	97.1	114.9
ブ ラ ン デ ー	10,299	5,374	3,060	2,701	2,645	25.7	49.2	97.9
発 泡 酒	113,257	330,172	185,401	154,142	129,672	114.5	39.3	84.1
リ キ ュ ー ル	29,472	55,181	113,181	141,507	159,039	539.6	288.2	112.4
ス ピ リ ッ ツ 等	8,471	9,117	21,416	25,487	28,433	335.7	311.9	111.6
そ の 他 の 醸 造 酒 等	1,138	4,306	63,620	60,854	58,514	5,141.8	1,358.9	96.2
合 計	外3,779 1,900,493	外4,564 1,679,237	1,461,306	1,417,084	1,389,117	73.1	82.7	98.0

- (注) 1 本表は、主として「国税庁統計年報書」(4月～翌年3月)によった。
2 合計の外書きは、手持品課税分である。
3 品目は、平成18年度改正後の酒税法の品目によった。
4 平成17年度以前の品目別課税額は、現行の品目に対応する平成18年度改正前の酒税法の種類又は品目の課税額である。
5 スピリッツ等には原料用アルコールを含み、その他の醸造酒等には粉末酒及び雑酒を含む。

11 酒税課税額の推移(国税局分)

(単位:億円)

品目 年度	清酒	合成 清酒	連続式蒸溜 しょうちゆう	単式蒸溜 しょうちゆう	みりん	ビール	果実酒	甘味 果実酒	ウイスキー	ブランデー	発泡酒	リキュール	スピリッツ等	その他の 醸造酒等	計
昭和	2,106	24	89	19	21	3,160	2	14	553	34	-	23	13	0	6,058
50	2,600	14	74	28	28	4,187	13	10	1,628	69	-	19	9	0	8,679
55	2,538	13	93	41	47	7,276	28	13	3,371	133	-	28	18	1	13,598
60	2,728	17	316	134	58	11,585	38	19	3,228	283	8	107	90	4	18,615
平成	1,963	15	247	139	20	13,002	31	10	1,733	267	0	95	129	5	17,656
2	2,032	14	444	175	19	13,503	30	11	1,650	283	0	121	135	5	18,422
3	1,940	14	303	150	22	14,291	27	9	1,527	287	7	116	122	5	18,819
4	1,717	20	378	174	18	14,492	26	9	1,420	281	3	123	113	4	18,778
5	1,777	27	451	199	20	14,343	25	9	1,296	264	1	139	92	4	18,646
6	1,614	35	492	262	20	15,604	33	9	1,196	250	40	184	92	4	19,833
7	1,709	39	547	300	20	14,992	40	8	1,045	230	235	202	83	3	19,454
8	1,633	40	552	325	21	15,171	45	8	964	206	301	216	74	3	19,561
9	1,507	38	627	391	23	14,558	64	11	786	146	498	247	64	3	18,963
10	1,412	39	816	551	24	13,509	79	12	418	82	1,109	274	50	3	18,378
11	1,365	40	840	652	42	12,808	65	12	400	70	1,472	348	47	3	18,163
12	1,279	43	856	752	31	11,942	55	11	378	60	1,777	359	43	3	17,588
13	1,208	45	962	859	24	10,589	54	9	336	53	2,457	430	42	2	17,069
14	1,139	46	951	923	22	9,465	55	6	309	42	2,728	499	39	2	16,226
15	1,065	50	1,012	1,101	23	8,703	57	6	285	39	3,251	519	54	31	16,196
16	950	50	1,013	1,256	23	8,440	53	5	255	32	3,053	608	78	180	15,996
17	918	50	997	1,273	24	8,004	62	5	248	30	2,259	635	76	716	15,296
18	803	54	990	1,311	22	7,688	62	8	233	26	2,117	670	94	831	14,910
19	772	55	938	1,362	23	7,557	62	7	211	24	2,045	866	112	679	14,713
20	746	51	974	1,284	22	6,971	65	6	223	23	1,841	1,062	183	625	14,074
21	703	46	976	1,269	21	6,578	64	5	255	21	1,530	1,313	220	597	13,599
22	688	43	943	1,211	21	6,412	69	5	296	21	1,288	1,437	249	575	13,258

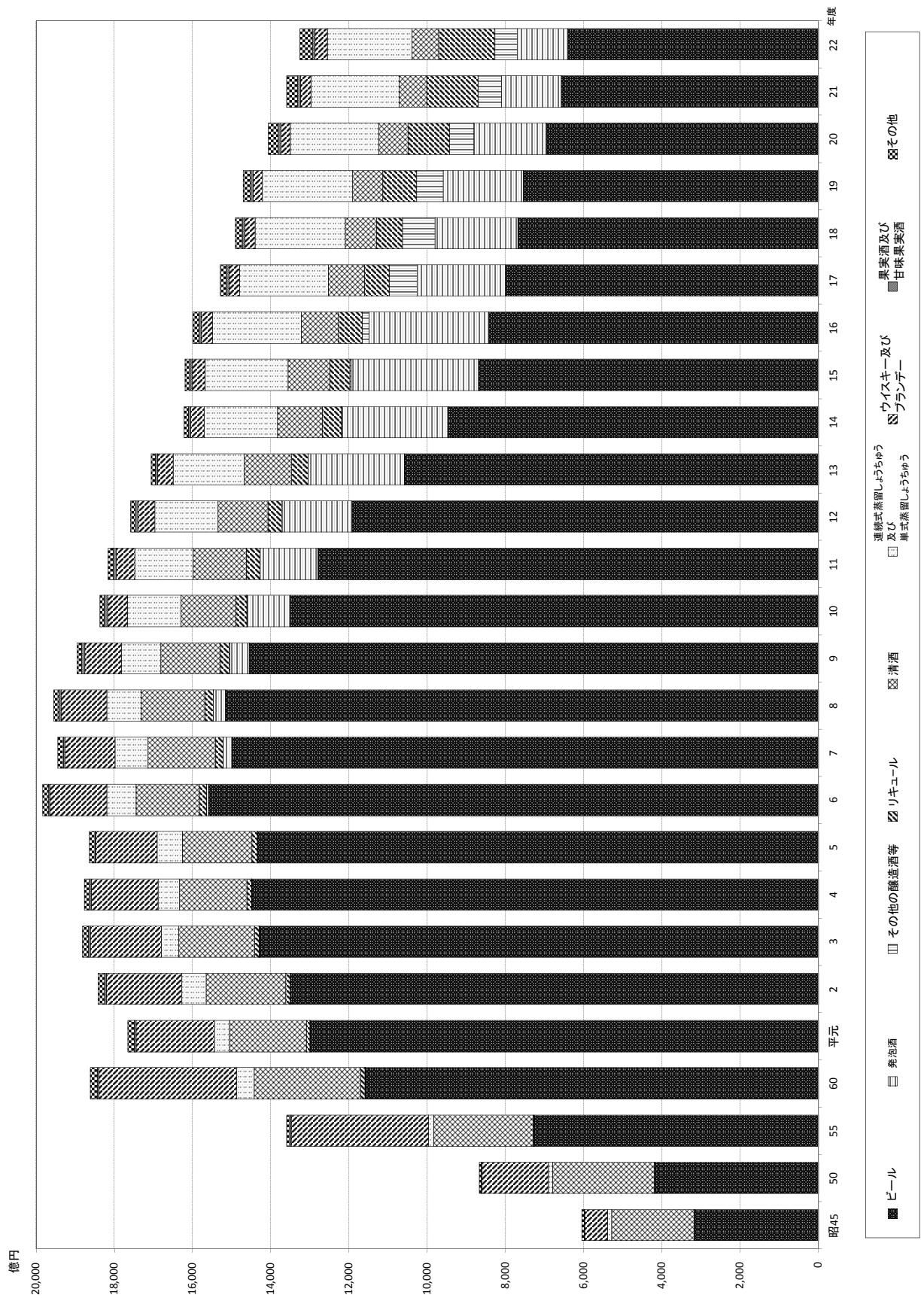
(注) 1 本欄は、主として「国税庁統計年報書」(4月～翌年3月)によつた。

2 品目は、平成18年度改正後の酒税法の品目によつた。

3 平成17年度以前の品目別課税額は、現行の品目に対応する平成18年度改正前の酒税法の種類又は品目の課税額である。

4 スピリッツ等には原料用アルコールを含み、その他の醸造酒等には粉末酒及び雑酒を含む。

(11 酒税課税額の推移 (国税局分))



(注) その他は、合成清酒、みりん及びスピリッツ等の合計である。

付表 酒税課税額の内訳表(国税局分)

品目	年度							
	平10	15	20	21	22	対10年度比	対15年度比	対前年度比
	百万円	百万円	百万円	百万円	百万円	%	%	%
清酒	141,193	106,450	74,600	70,307	68,838	48.8	64.7	97.9
合成清酒	3,858	4,965	5,071	4,596	4,344	112.6	87.5	94.5
連続式蒸留しょうちゅう	81,559	101,159	97,386	97,582	94,291	115.6	93.2	96.6
単式蒸留しょうちゅう	55,119	110,137	128,352	126,932	121,107	219.7	110.0	95.4
みりん	2,384	2,308	2,201	2,128	2,114	88.7	91.6	99.3
ビール	1,350,877	870,306	697,087	657,787	641,243	47.5	73.7	97.5
果実酒	7,925	5,744	6,457	6,446	6,865	86.6	119.5	106.5
甘味果実酒	1,218	559	567	494	477	39.2	85.3	96.6
ウイスキー	41,829	28,511	22,330	25,517	29,594	70.7	103.8	116.0
ブランデー	8,186	3,885	2,340	2,131	2,056	25.1	52.9	96.5
発泡酒	110,919	325,085	184,099	152,973	128,795	116.1	39.6	84.2
リキュール	27,403	51,939	106,175	131,264	143,736	524.5	276.7	109.5
スピリッツ等	5,032	5,418	18,267	21,995	24,857	494.0	458.8	113.0
その他の醸造酒等	263	3,095	62,497	59,747	57,461	21,848.3	1,856.6	96.2
合計	外3,779 1,837,765	外4,564 1,619,562	1,407,428	1,359,902	1,325,777	72.1	81.9	97.5

- (注) 1 本表は、主として「国税庁統計年報書」(4月～翌年3月)によった。
2 合計の外書きは、手持品課税分である。
3 品目は、平成18年度改正後の酒税法の品目によった。
4 平成17年度以前の品目別課税額は、現行の品目に対応する平成18年度改正前の酒税法の種類又は品目の課税額である。
5 スピリッツ等には原料用アルコールを含み、その他の醸造酒等には粉末酒及び雑酒を含む。