


りゅう がく せい
留学生のための

Word

ドリルブック

Word 2016 対応



Step 01 パソコンとWordの基礎知識6

- 1.1 パソコンの基礎知識6
- 1.2 Wordの基礎知識8

Step 02 日本語入力9

- 2.1 文字の入力9
- 2.2 日本語の入力と漢字変換11
- 2.3 IMEパッド13
- 2.4 辞書機能14
- 2.5 予測変換15
- 2.6 日本語入力の総合問題16

Step 03 文字書式の設定 18

- 3.1 文字の書式設定 18
- 3.2 文字の書式設定の総合問題 21

Step 04 段落書式の設定 24

- 4.1 段落の配置 24
- 4.2 インデントと行間隔 24
- 4.3 箇条書きと段落番号 26
- 4.4 タブとリーダー 27
- 4.5 段落書式の総合問題 30

Step 05 検索・置換とコピー・貼り付けの操作 32

5.1	検索と置換	32
5.2	コピー・切り取り・貼り付け	34
5.3	総合問題	37

Step 06 表の作成と編集 38

6.1	表の挿入	38
6.2	罫線の種類の変更	40
6.3	列／行のサイズ調整とセルの結合・分割	41
6.4	表の総合問題	43

Step 07 画像の挿入 45

7.1	画像の挿入と文字列の折り返し	45
7.2	画像のコピーと調整	47
7.3	画像のトリミング	51
7.4	スクリーンショットの利用	53
7.5	画像の挿入の総合問題	54

Step 08 図形の作成 56

8.1	図形の描画と編集	56
8.2	文字の入力と編集	58
8.3	テキストボックスの挿入	60
8.4	図形の配置	61
8.5	図形の総合問題	65

Step 09 ワードアートの挿入 そうにゆう 68

- 9.1 ワードアートの基本操作の確認 きほんそうさ かくにん 68
- 9.2 文字列をワードアートに変換 もじれつ へんかん 70
- 9.3 ワードアートの総合問題 そうごうもんだい 72

Step 10 グラフの作成 さくせい 74

- 10.1 基本操作の確認 きほんそうさ かくにん 74
- 10.2 グラフ要素の確認 ようそ かくにん 77
- 10.3 グラフの作成の総合問題 さくせい そうごうもんだい 78

Step 11 SmartArtの挿入 そうにゆう 79

- 11.1 SmartArtの基本操作の確認 きほんそうさ かくにん 79
- 11.2 SmartArtの総合問題 そうごうもんだい 84

Step 12 ページ設定と印刷 せつてい いんさつ 86

- 12.1 ヘッダー・フッター 86
- 12.2 余白 よはく 87
- 12.3 用紙サイズと印刷の向き ようし いんさつ む 89
- 12.4 改ページ かい 90
- 12.5 その他の印刷設定 た いんさつせつてい 90
- 12.6 印刷設定と改ページの総合問題 いんさつせつてい かい そうごうもんだい 91

Step **13** そうどうもんだい 総合問題 92

13.1	<small>そうどうもんだい</small> 総合問題1.....	92
13.2	<small>そうどうもんだい</small> 総合問題2.....	94
13.3	<small>そうどうもんだい</small> 総合問題3.....	97
13.4	<small>そうどうもんだい</small> 総合問題4.....	100

ほんしょ 本書に掲載している問題の「けいさい入力用ファイル」や「もんだい完成例のファイル」は、
以下の URL からダウンロードできます。

◆ Word ファイルのダウンロード URL
http://-----

Step

01

パソコンとWordの 基礎知識

1.1 パソコンの基礎知識

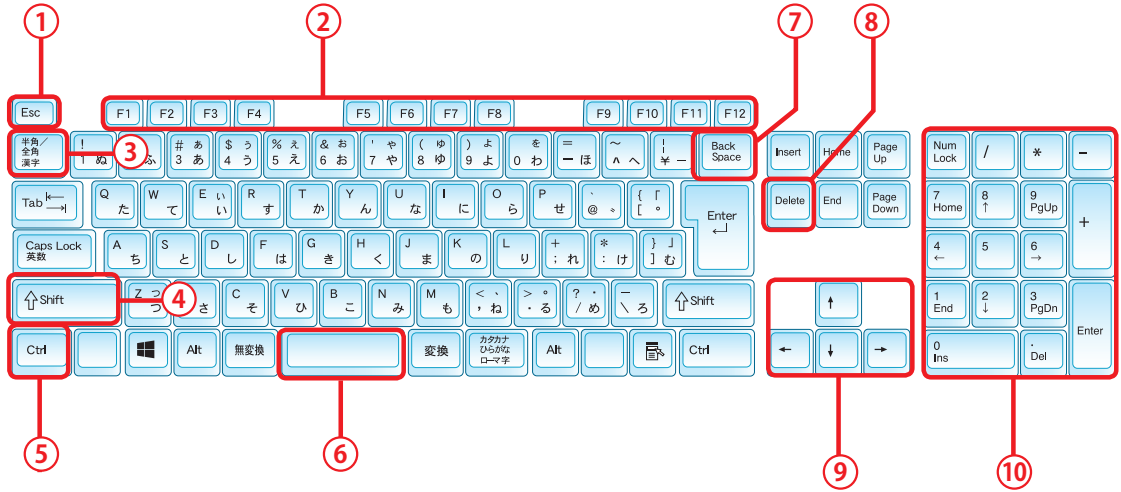
1. パソコン機器について、各部の名称を答えましょう。



2. パソコンの初期画面 (Windows10) について、各部の名称を答えましょう。



3. キーボードについて、各キーの名称を答えましょう。



● **かいとうらん** 解答欄

1.

①	②	③	④
---	---	---	---

2.

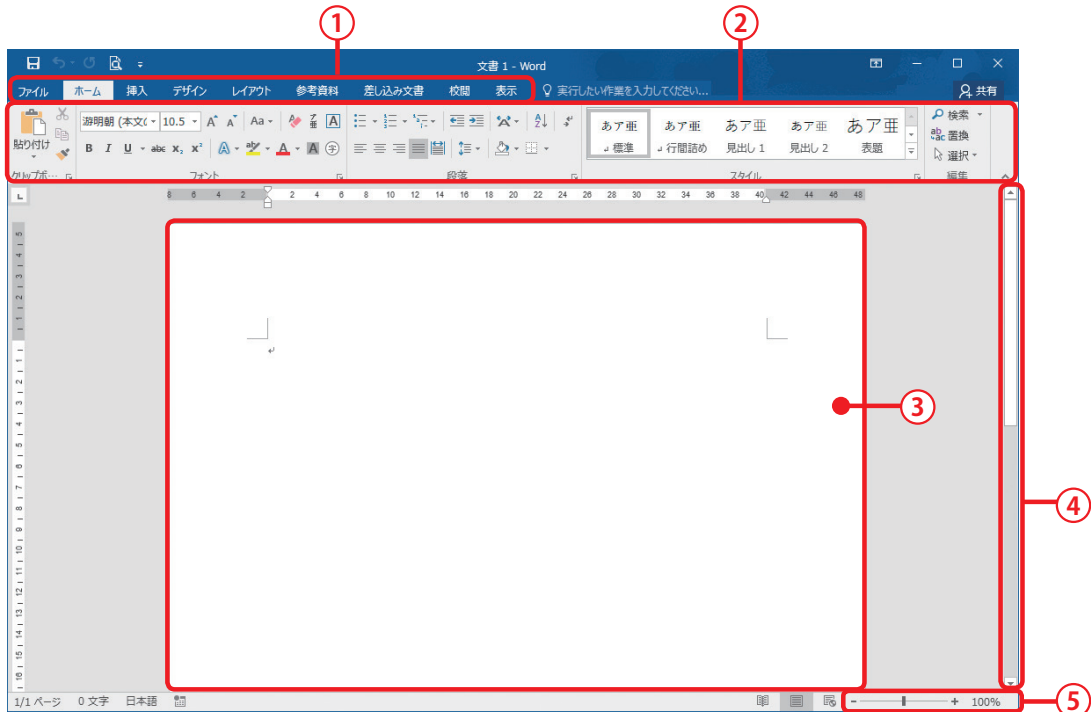
①	②	③	④
---	---	---	---

3.

①	②	③	④
⑤	⑥	⑦	⑧
⑨	⑩		

1.2 Wordの基礎知識

1. Wordについて、名称を（ ）に答えましょう。



- ① () ② () ③ ()
④ () ⑤ ()

2. Wordの起動方法を確認しましょう。

- (1) WindowsのスタートメニューからWordを起動します。
- (2) アプリケーションの一覧からWordを起動します。
- (3) エクスプローラーからWordを起動します。

< 1.1の解答 >

1. ①ディスプレイ ②キーボード ③タッチパッド ④マウス
2. ①デスクトップ ②スタートボタン ③スタートメニュー ④タスクバー
3. ①エスケープキー ②ファンクションキー ③半角/全角キー ④シフトキー
⑤コントロールキー ⑥スペースキー ⑦バックスペースキー ⑧デリートキー
⑨矢印キー ⑩テンキー

2.1 もじにゅうりょく
文字の入力

1. はんかくこもじのアルファベットをにゅうりょくに入力しましょう。

abcdefghijklmnopqrstuvwxy

2. はんかくおおもじのアルファベットをにゅうりょくに入力しましょう。

ABCDEFGHIJKLMNPOQRSTUVWXYZ

3. ぜんかくこもじのアルファベットをにゅうりょくに入力しましょう。

abcdefghijklmnopqrstvwxyz

4. ぜんかくおおもじのアルファベットをにゅうりょくに入力しましょう。

ABCDEFGHIJKLMNPOQRSTUVWXYZ

5. ひらがなのごじゅうおんひょうさくせいをかんまつ作成しましょう。(巻末の「ローマ字いちらんひょうさんしやう」参照)

あいうえお	あいうえお	がぎぐげご	ぎやぎゆぎよ
かきくけこ	きやきゆきよ	ざじずぜぞ	じゃじゆじよ
さしすせそ	しゃしゆしよ	だぢづでど	ぢやぢゆぢよ
たちつと	ちゃちゆちよ	ばびぶべぼ	びやびゆびよ
なにぬねの	にやにゆによ	ぱぴぷぺぽ	ぴやぴゆぴよ
はひふへほ	ひやひゆひよ		
まみむめも	みやみゆみよ		
やゆよ			
らりるれろ	りやりゆりよ		
わをん			

MEMO

「あいうえお」や「やゆよ」といった小さい文字は、[X] → [A] や [L] → [A] のキーで入力できます。

MEMO

「ヴ」の文字は [V] → [U] のキーで入力できます。同様に、「ヴァ、ヴィ、ヴ、ヴェ、ヴォ」は [V] キーに続けて [A] [I] [U] [E] [O] のキーを押すと入力できます。外国の言葉を表現するときに使います。

(例) ヴァイオリン

6. 全角でカタカナの五十音表を作成しましょう。(巻末の「ローマ字一覧表」参照)

アイウエオ	アイウエオ	ガギゲゲゴ	ギャギュギョ
カキクケコ	キャキユキョ	ザジズゼゾ	ジャジュジヨ
サシスセソ	シャシュシヨ	ダヂヅデド	チャチュヂヨ
タチツテト	チャチュチヨ	バビブベボ	ビャビュビョ
ナニヌネノ	ニヤニュニヨ	パピプペポ	ピャピュピョ
ハヒフヘホ	ヒャヒュヒヨ		
マミムメモ	ミャミュミヨ		
ヤユヨ			
ラリルレロ	リャリュリヨ		
ワヲン			

7. 半角でカタカナの五十音表を作成しましょう。(巻末の「ローマ字一覧表」参照)

アイウエオ	アイウエオ	ガギゲゲゴ	ギャギュギョ
カキクケコ	キャキユキョ	ザジズゼゾ	ジャジュジヨ
サシスセソ	シャシュシヨ	ダヂヅデト	チャチュヂヨ
タチツテト	チャチュチヨ	バビブベボ	ビャビュビョ
ナニヌネノ	ニヤニュニヨ	パピプペポ	ピャピュピョ
ハヒフヘホ	ヒャヒュヒヨ		
マミムメモ	ミャミュミヨ		
ヤユヨ			
ラリルレロ	リャリュリヨ		

MEMO

はんかくもじ ばあい だくてん はんだくてん はん
半角文字の場合、濁点 (`) や半濁点 (˘) は半
かくもじ もじぶん
角文字の1文字分です。

8. ^{はんかく}半角で^{すうじ}数字の1から10を^{にゅうりよく}入力しましょう。

12345678910

MEMO

^{すうじ}数字は^{にゅうりよく}テンキーで入力できます。

9. ^{ぜんかく}全角で^{すうじ}数字の1から10を^{にゅうりよく}入力しましょう。

1 2 3 4 5 6 7 8 9 1 0

10. ^{とくしゆもじ}特殊文字を^{にゅうりよく}入力しましょう。

① ?><+*{}@「」\!#\$%&'()=~|^¥

② ?><+* {} @ 「 」 ‘ ! “ # \$ % & ’ () = ~ | - ^ ¥

^{はんかく}(半角)

^{ぜんかく}(全角)

2.2 ^{にほんご}日本語の入力と^{かんじへんかん}漢字変換

1. ^{つぎ}次の^{ことば}言葉を^{にゅうりよく}ひらがなで入力しましょう。

- ① はい いいえ
② おはよう こんにちは こんばんは
③ いただきます ごちそうさまでした
④ さようなら ばいばい
⑤ ってきます おかえりなさい
⑥ いらっしゃいませ ありがとうございます

2. ^{つぎ}次の^{ことば}言葉を^{かんじ}漢字で^{にゅうりよく}入力しましょう。

- ① はる なつ あき ふゆ
② はれ あめ くもり ゆき
③ うめ もも さくら
④ あさ ひる よる
⑤ たいよう つき ほし
⑥ がっこう じゅぎょう しゅくだい

3. ^{つぎ} ^{かんじ} ^{にゆうりよく} 次の漢字を入力しましょう。

- | | | | | |
|--------------------------|-----------------------|------------------------|-------------------|------------------|
| ① ^{かいが} 絵画 | ^{げいじゆつ} 芸術 | ^{ぎじゆつ} 技術 | | |
| ② ^{ゆうびんきょく} 郵便局 | ^{けいざつしよ} 警察署 | ^{しょうぼうしよ} 消防署 | | |
| ③ ^{じびか} 耳鼻科 | ^{しょうにか} 小児科 | ^{げか} 外科 | ^{ないか} 内科 | |
| ④ ^{あたた} 暖かい | ^{すず} 涼しい | ^{あつ} 暑い | ^{つめ} 冷たい | ^{さむ} 寒い |
| ⑤ ^{うれ} 嬉しい | ^{かな} 悲しい | ^{さび} 寂しい | ^{くや} 悔しい | |

4. ^{つぎ} ^{かんじ} ^{にゆうりよく} 次の漢字を入力しましょう。

- | | | | | | |
|--------|------|------|------|------|---|
| ① お父さん | お母さん | お兄さん | お姉さん | 妹 | 弟 |
| ② 教科書 | 鉛筆 | 図書館 | | | |
| ③ 東京都 | 大阪府 | 北海道 | 沖縄県 | | |
| ④ 旅行 | 観光 | 飛行機 | 新幹線 | 往復切符 | |
| ⑤ 価格 | 割引 | 費用 | 料金 | | |

5. ^{つぎ} ^{にゆうりよく} 次のカタカナを入力しましょう。

- | | | | | |
|-------------|---------|---------|---------|-----|
| ① ハンバーガー | コーラ | ポテトチップス | | |
| ② チョコレートケーキ | アイスクリーム | | | |
| ③ バナナ | ストロベリー | パパイヤ | リンゴ | スイカ |
| ④ パソコン | マウス | キーボード | ディスプレイ | |
| ⑤ メール | アドレス | ツイッター | フェイスブック | |

2.3 IMEパッド

1. 次の漢字を入力しましょう。

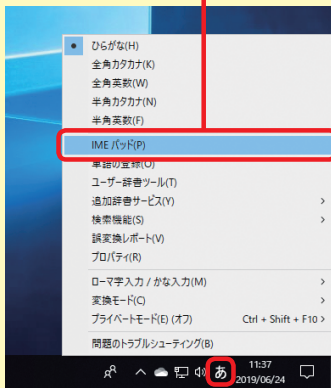
① 熊 鹿 兎

② 鯨 鯨 鮫

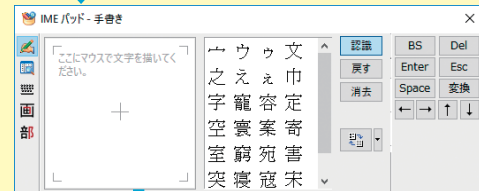
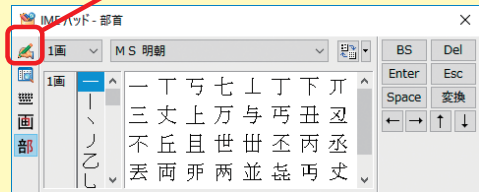
MEMO

読めない漢字を入力するときは「IMEパッド」を使用します。

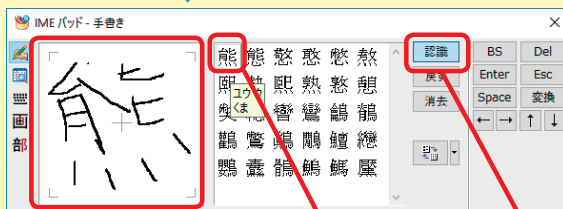
タスクバーのIME（「あ」または「A」）を
右クリックし、「IMEパッド」を選択



「手書き入力」を選択



「IMEパッド - 手書き」が表示される

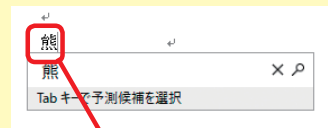


① ドラッグして
文字を書く

② 入力したい
文字を選択

③ 「認識」ボタン
をクリック

④ 文字を選択して
[Enter] キーを押す



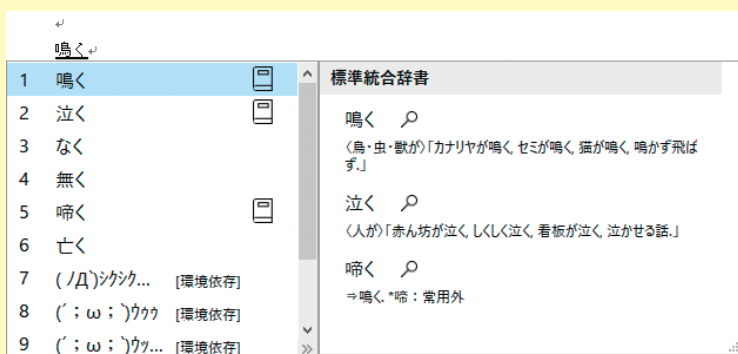
2.4 辞書機能

1. 同音異義語を入力しましょう。

- (1) ① いしを^な投げる。 ② いしに^{そうだん}相談する。
- (2) ① 車が^{くるま}こしょうした。 ② こしょうを^たかけて^た食べる
- (3) ① かみを^なのばす。 ② かみに^か書く。
- (4) ① はしで^た食べる。 ② はしを^{わた}渡る。
- (5) ① あめが^ふ降る。 ② あめは^{あま}甘い。
- (6) ① はなを^{かざ}飾る。 ② はなが^{つまる}つまる。
- (7) ① むしを^{つか}捕まえる。 ② 信号を^{しんごう}むしする。
- (8) ① じしんに^{そな}備える。 ② 合格する^{ごうかく}じしんがある。
- (9) ① お茶が^{ちや}あつい。 ② 夏は^{なつ}あつい。
- (10) ① 写真を^{しゃしん}うつす。 ② 住所を^{じゆうしょ}うつす。

MEMO

同音異義語（同じ読み方で意味が違う言葉）を入力するときには辞書が表示されます。意味を確認して、漢字を選びましょう。



2.5 予測変換

1. 四字熟語を入力しましょう。() のひらがなを入力すると、変換候補が出てきます。

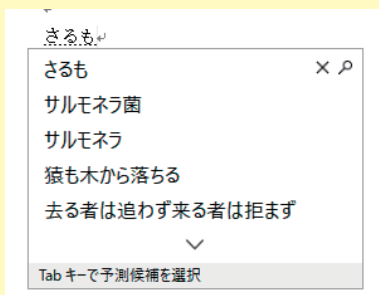
- (1) 一期一会 (いちごいちえ)
- (2) 電光石火 (でんこうせつか)
- (3) 一石二鳥 (いっせきにちよう)
- (4) 五里霧中 (ごりむちゆう)
- (5) 以心伝心 (いしんでんしん)

2. ことわざを入力しましょう。

- (1) 犬も歩けば棒に当たる (いぬもあるぼうにあたる)
- (2) 井の中の蛙大海を知らず (いなかかわずたいかいをし)
- (3) 猫に小判 (ねこにこばん)
- (4) 弘法も筆の誤り (こうぼうもふであやま)
- (5) 雨降って地固まる (あめふりかた)

MEMO

四字熟語、ことわざ、慣用語など、よく使う言葉は、3～4文字くらい入力すると変換候補が表示されます。この機能を予測変換といいます。



1. _____^{かんじ}を漢字にしましょう。

- ① けさはかぜをひいてしまい、あたまがいたかった。
- ② むずかしいかんじはじしょでしらべる。
- ③ きかいがこしょうしたので、しゅうりした。
- ④ にほんはしょうしこうれいかしゃかいである。
- ⑤ しゅうしょくかつどうのため、めんせつのれんしゅうをする。

2. 次の文を入力しましょう。

- ① 今日^{きょう}は朝^{あさ}から雪^{ゆき}が降^ふっています。
- ② 少し暖^{ぬく}かくなり、梅^{うめ}が咲^さき始め^{はじ}めました。
- ③ 春^{はる}には桜^{さくら}の花^{はな}の下^{した}で、お花見^{はなみ}をします。
- ④ ゴールデンウィークは連休^{れんきゅう}で、海外^{かいがい}に出^でかける人^{ひと}も多^{おほ}くいます。
- ⑤ 七夕^{たなばたまつ}祭りでは笹^{ささ}の葉^はを飾^{かざ}り、願^{ねが}い事^{ごと}をします。
- ⑥ 海^{うみ}でバーベキューをして、花火^{はなび}を見^みます。
- ⑦ 近く^{ちか}の温泉^{おんせん}に行^いき、お酒^{さけ}を飲^のみながら、月^{つき}を見^みます。
- ⑧ この公園^{こうえん}は大^{おほ}きな木^きが多^{おほ}く、赤^{あか}や黄^{きいろ}色の紅葉^{こうよう}が楽^{たの}しめます。
- ⑨ ハロウィンパーティーでは魔女^{まじよ}の仮装^{かそう}をしました。
- ⑩ 12月^{がつ}31日^{にち}を大晦日^{おおみそか}と言^いいます。

3. 次の文の誤^{あやま}りを訂正^{ていせい}しましょう。

- ① 桜^{さくら}を咲^さきます。
- ② 公園^{こうえん}に花見^{はなみ}をしています。
- ③ 暑^{あつ}いので、窓^{まど}を開^{ひら}いています。
- ④ 試験^{しけん}はたいして難^{むずか}しかったです。
- ⑤ 日本^{にほん}の会社^{かいしゃ}に働^{はたら}きます。
- ⑥ 東京^{とうきょう}から大阪^{おおさか}において、雨^{あめ}が降^ふっています。
- ⑦ 弟^{おとうと}に荷物^{にもつ}を持^もちます。
- ⑧ この料理^{りょうり}は見た目^みもきれいくて、おいし^めいです。
- ⑨ 父^{ちち}は眼鏡^{めがね}をかけたながら、お風呂^{ふろ}に入^{はい}ります。
- ⑩ 忙^{いそが}しいだから、日曜^{にちようび}日に勉強^{べんきょう}します。

< 2.4の解答 >

- (1) ① 石 ② 医師 (2) ① 故障 ② 胡椒 (3) ① 髪 ② 紙
(4) ① 箸 ② 橋 (5) ① 雨 ② 飴 (6) ① 花 ② 鼻
(7) ① 虫 ② 無視 (8) ① 地震 ② 自信 (9) ① 熱い ② 暑い
(10) ① 写す ② 移す

< 2.6の解答 >

1. ① 今朝は風邪をひいてしまい、頭が痛かった。
② 難しい漢字は辞書で調べる。
③ 機械が故障したので、修理した。
④ 日本は少子高齢化社会である。
⑤ 就職活動のため、面接の練習をする。
3. ① 桜が咲きます。
② 公園で花見をしています。
③ 暑いので、窓を開けています。
④ 試験はたいして難しくなかったです。
⑤ 日本の会社で働きます。
⑥ 東京から大阪にかけて、雨が降っています。
⑦ 弟が荷物を持ちます。 / 弟に荷物を持たせます。
⑧ この料理は見た目もきれいで、おいしいです。
⑨ 父は眼鏡をかけながら、お風呂に入ります。
⑩ 忙しいので、日曜日に勉強します。