





Conoce a la fan diseñadora

Lntusiasta de la magia y la construcción con LEGO® de toda la vida, la fan diseñadora belga Amber Veyt (conocida en LEGO Ideas como TheAmbrinator) siente una profunda pasión por el diseño. Le gusta dibujar y jugar a los videojuegos, y en 2021 también participó en la edición belga-neerlandesa del concurso de televisión *LEGO Masters*.





“ Cuando era pequeña, mis padres me regalaban montones de sets LEGO®. Lo que siempre me ha encantado de ellos es que puedo crear sin límites. Construir con LEGO sigue siendo una parte muy importante de mi vida y una de mis mayores pasiones. Siempre he sido una gran fan de *El retorno de las brujas*, la película Disney. La veo todos los años y no deja de gustarme. La cabaña de las hermanas Sanderson está llena de detalles y es casi un personaje por derecho propio. Eso es lo que me hizo pensar que sería fantástico recrearla en formato LEGO. Ya había enviado un set inspirado en *El retorno de las brujas* de Disney al sitio web de LEGO Ideas, que alcanzó los 10.000 votos. No obstante, decidí actualizar el concepto de la casa para que fuera más fácil jugar en ella. Volví a empezar desde cero usando nuevas técnicas e incorporando otros detalles al diseño de la nueva versión. Si bien el uso de programas de diseño digital fue de gran ayuda, el proceso se prolongó varios meses. Las partes más difíciles de recrear fueron las bisagras de la casa y el molino de agua. Por alguna razón, ¡los objetos móviles representan un gran desafío! Además, diseñar los atuendos, las caras de las minifiguras y los adornos fue muy divertido. Cuando compartí el modelo final en Instagram y Facebook, muchos fans me ayudaron a difundirlo y a correr la voz (¡GRACIAS A TODOS!). Incluso algunas de las personas que formaron parte del reparto de *El retorno de las brujas* de Disney lo compartieron. Fue un sueño hecho realidad. ¡No me podía creer que el modelo había alcanzado los votos necesarios e iba a convertirse en un set oficial! Espero que los fans tanto de LEGO como de *El retorno de las brujas* de Disney se diviertan construyendo y jugando con la casa y los pintorescos personajes”.



Foto: © Shutterstock.com - Foto: © Shutterstock.com



“¡Todo esto no son más que tonterías!”

Hch-it-a-cop-it-a, mel-a-ca-mis-tic-a. . . Sí, es Halloween, la festividad que nos invita a sumergirnos en nuestro lado más oscuro y apreciar las cosas misteriosas, confusas y macabras, así como lo lúgubre y lo grotesco, ¡en nombre de la emoción y la diversión! ¿Pero sabías que, muy probablemente, la celebración se remonta a una antigua tradición europea? El *Sambain*, una fiesta celta de 2000 años de antigüedad, solía celebrarse después de las cosechas en honor de los espíritus de los fallecidos que, según la creencia, volvían una vez al año con motivo de esta solemne ocasión, permaneciendo entre el reino de los vivos y el de los muertos. Con el tiempo, se comenzó a honrar a los santos católicos en lo que se convertiría en la víspera del Día de Todos los Santos, una festividad que evolucionó hasta transformarse en una velada para celebrar a nuestros difuntos más queridos, así como para ahuyentar a los no tan queridos en vida y temidos aun en la muerte: los conjuradores de la magia negra y la brujería. Como puedes ver, ¡la receta es perfecta para elaborar una poción que estimule la imaginación!



Mira, ¡brujerías!

La fiesta de Halloween, como la conocemos ahora, ha fascinado a chicos y grandes durante décadas. Nos encantan nuestras tradiciones, desde pedir dulces diciendo “truco o trato” y tallar calabazas hasta disfrazarnos de monstruos y ver divertidas o espeluznantes películas en compañía de amigos y familiares, entre las que destaca *El retorno de las brujas* de Disney (1993), una cinta que se ha ganado un lugar como el clásico de los clásicos de la época de Halloween. Las hermanas Sanderson, un indeseable trío de astutas brujas, encontró su desventurado final una fatídica noche de 1693 tras engañar a los niños del pueblo con su magia. Pero, en medio de su desgracia, Winifred, la mayor y más sabia de las hermanas (no mucho más), lanzó un hechizo que les permitiría volver a su forma física 300 años después. Y he aquí que sobreviene el esperado y embrujador caos para el deleite de generaciones de fans. ¡Oh, escoba! Desempolva tu aspiradora voladora, ¡porque llegó la hora de que prepares tus propias historias y pociones inspiradas en *El retorno de las brujas* de Disney mientras construyes sin restricciones! Sí, totalmente... ¡FUERA DE CONTROL!



“Oh, mirad. Otra gloriosa mañana.
¡Qué asco me da!”
— Winifred Sanderson

Curiosidades y trucos


La casa de la película está inspirada en la arquitectura del siglo XVII, y todos los involucrados en el rodaje, desde el reparto hasta los técnicos, aportaron ideas para crear capas de detalles espantosos, macabros y disparatados.



Originalmente, el título de la película en inglés era *The Halloween house*.



“¡LIIBROOO!”. Se crearon tres versiones del libro de hechizos de Winifred para presentarlas en la pantalla, una de ellas con un ojo móvil controlado a distancia y otras dos con el ojo cerrado y abierto respectivamente. El libro está forrado con piel humana y adornado con dedos humanos y serpientes de metal (¡puaj!).



En la película, la caldera de las brujas se iluminó desde abajo para que emitiera un brillo espeluznante dentro de la cabaña. Del mismo modo, el modelo LEGO® cuenta con un ladrillo con luz que llena con un inquietante resplandor el espacio interior.


La trama de *El retorno de las brujas* de Disney nos traslada a la celebración de Halloween de 1993 y nos presenta a Max, Dani y Allison en el colegio. No obstante, ese año Halloween cayó en domingo, ¡un día que no hay clases! ¿Pudo alguien hacer un hechizo para convertir ese año en bisiesto?



¿Qué bruja usó qué túnica? El vestuario de las brujas protagonistas se diseñó con la intención de romper con las tradicionales túnicas negras que hasta entonces habían usado las brujas en las películas. Cada uno de los vestidos, las capas y los peinados refleja la personalidad de la hermana Sanderson que lo luce.



Thackery Binx, el gato que habla, fue el primer personaje animado parcialmente por ordenador que apareció en una película. Seis gatos animatrónicos y ocho gatos de verdad ayudaron a interpretar el papel, y el minino hechizado terminó de cobrar vida mediante el uso de tecnología CGI de vanguardia.



Conoce a los diseñadores de LEGO®

“Astutas brujas, ¡presten atención a los detalles secretos que hechizan esta cabaña! Amber mezcló el humor característico de LEGO® y la extravagancia de la película con algunos toques personales divertidos, como la colcha que combina todos los colores de los vestidos de las hermanas. ¡Esqueletos y telarañas, tumbas, frascos de pociones, palos de escoba, la aspiradora voladora de Mary y una caldera llena de poción sacavidas contribuyen a dar vida a la magia y las travesuras de la película en este set! P. D.: Hace cinco años, cuando construí mi versión de la cabaña de las brujas, tal vez conjurase algunos hechizos inofensivos para llegar a trabajar en este set”.

—Ann Healy, modelista de LEGO Ideas

“El retorno de las brujas de Disney es una de las películas más grandiosas de la década de 1990, ¡así que no sorprende que este set cobrara vida con ayuda de los fans! Me encantó el nivel de detalle de la propuesta original de Amber. Logró capturar de verdad la atmósfera de la casa de la película, y el set conserva esa misma densidad. La chimenea y la noria ya estaban alineadas, de modo que conectamos ambos mecanismos para que los dos tuvieran movimiento. La posibilidad de encender el fuego aporta una sensación escalofriante. Incluso instalamos un aspersor (conjurado a partir de un elemento gris que representa una flor) para reforzar la seguridad”.

—James May, modelista de LEGO Ideas

“El modelo refleja fielmente cuánto le gusta la película a Amber. Como muchos otros fans que crecieron viendo la película, estuve atenta a cómo avanzaba su proyecto en el sitio web de LEGO Ideas. Hizo un impecable trabajo de investigación, y su modelo resultó ser la base perfecta. ¿Qué puedes hacer para mejorar algo que ya está tan bien hecho? Lo pasamos en grande incorporando divertidas referencias a la película y detalles en los elementos gráficos para que los fans los conjuren ante sus ojos al construir. Siendo adultos ahora, los fans pueden ver la película y construir el set con sus peques. Espero que le hayamos hecho justicia a la película, ¡y a ellos también!”.

—Lauren Cullen King, diseñadora gráfica sénior de LEGO Ideas





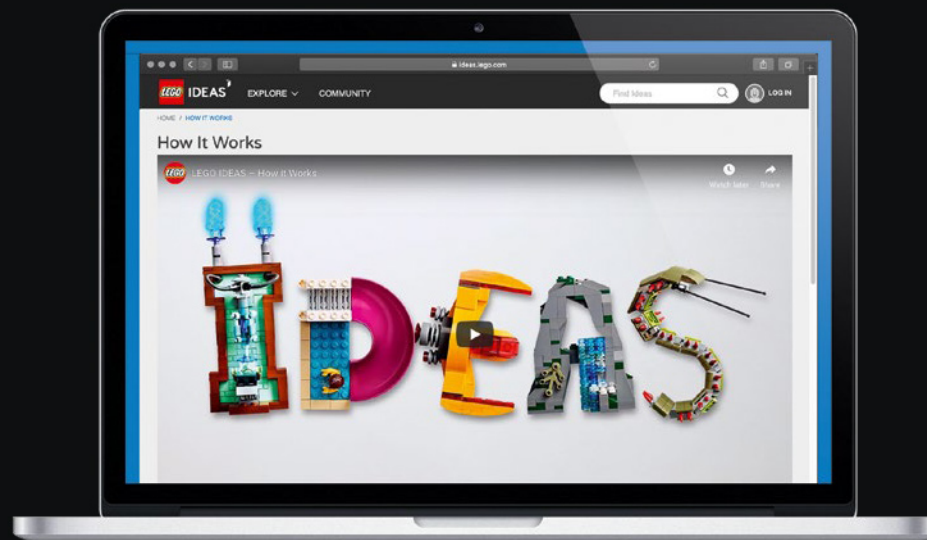


IDEAS

SHARE YOUR IDEA
TEILE DEINE IDEE
PARTAGEZ VOTRE IDÉE
CONDIVIDI LA TUA IDEA
COMPARTÉ TU IDEA
PARTILHA A TUA IDEIA
分享创意
PODZIEL SIĘ POMYSŁEM

SDÍLEJTE SVÉ NÁPADY
ZDIEĽAJTE SVOJE NÁPADY
OSZD MEG AZ ÖTLETED!
İMPARTÁŞEŞTE IDEEA TA
СПОДЕЛЕТЕ ИДЕИТЕ СИ
PARÁDI SAVU IDEJU
JAGA OMA IDEED
PASIDALINK SAVO IDĚJA

GATHER SUPPORT
HOL DIR UNTERSTÜTZUNG
RECUEILLENZ DES VOTES
CHIEDI DI ESSERE SUPPORTATO
CONSIGUE APOYOS
OBTÉM APOIO
争取支持
ZDOBĄDŹ GŁOSY

ZÍSKEJTE PODPORU
ZÍSKAJTE PODPORU
SZEREZZ TÁMOGATÁST!
CERE SPRIJIN
ПОЛУЧЕТЕ ПОДКРЕПА
IEGŪSTI ATBALSTU
KOGU TOETUST
RINK PALAIKYMĄ




LEGO® REVIEW
LEGO® PRŮFUNG
EXAMEN PAR LEGO®
REVIEW LEGO®
REVISIÓN DE LEGO®
ΑΒΑΛΙΑÇΑO LEGO®
乐高®审核
OCENA LEGO®

OUZENÍ DESIGNÉRY LEGO®
POSÚDENÉ DIZAJNÉRMÍ LEGO®
LEGO® VÉLEMÉNYEZÉS
VERIFICARE LEGO®
ΠΡΕΓΛΕΔ ΗΑ LEGO®
LEGO® RECENZIIA
LEGO® ARVUSTUS
LEGO® APŽVALGA

NEW LEGO® PRODUCT
NEUES LEGO® PRODUKT
NOUVEAU PRODUIT LEGO®
NUOVO PRODOTTO LEGO®
NUEVO PRODUCTO LEGO®
NOVO PRODUTO LEGO®
全新乐高®产品
NOWY PRODUKT LEGO®

NOVÁ STAVEBNICE LEGO®
NOVÁ STAVEBNICA LEGO®
ÚJ LEGO® TERMÉK
PRODUS LEGO® NOU
НОВ ПРОДУКТ LEGO®
JAUNS LEGO® PRODUKTS
UUS LEGO® TOODE
NAUJAS LEGO® PRODUKTAS



ideas.LEGO.com

Disney
HOCUS
POCUS