



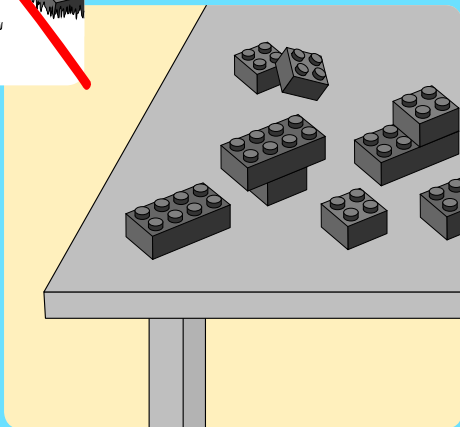

7616



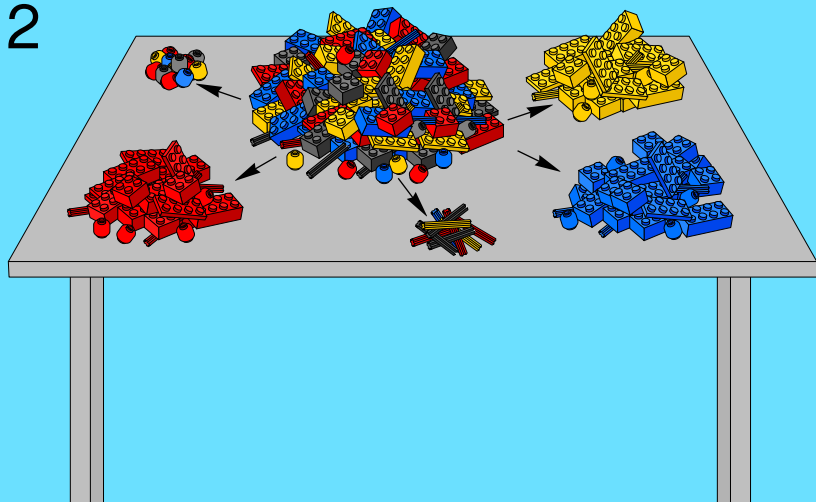
ブロックはずし入



1

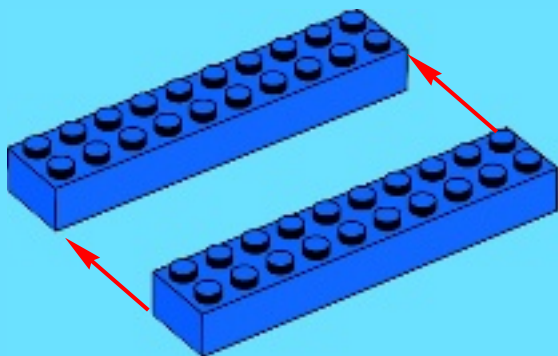


2

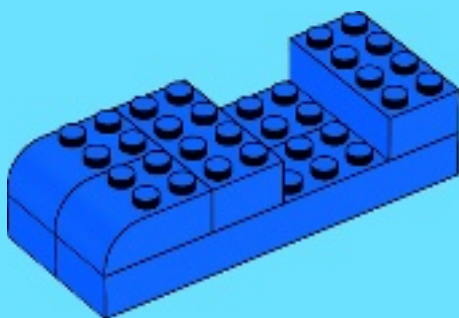





1



2



3



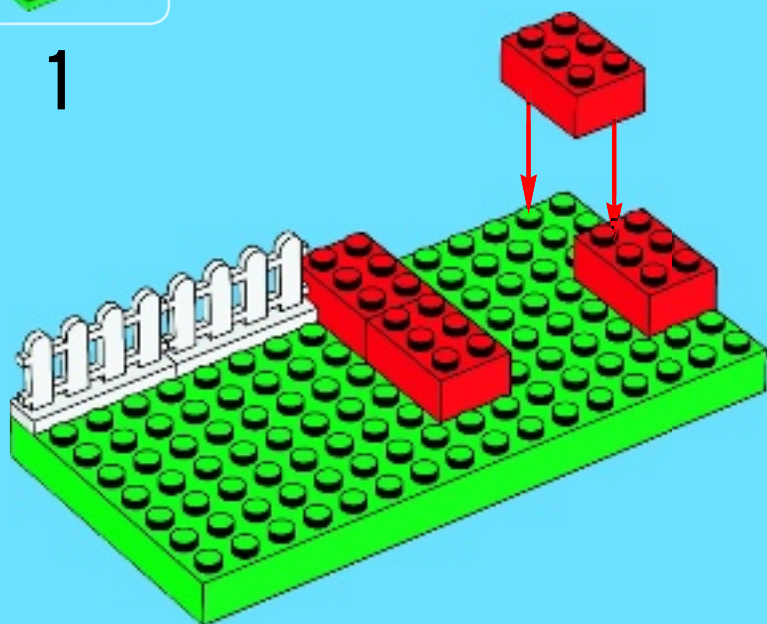
4



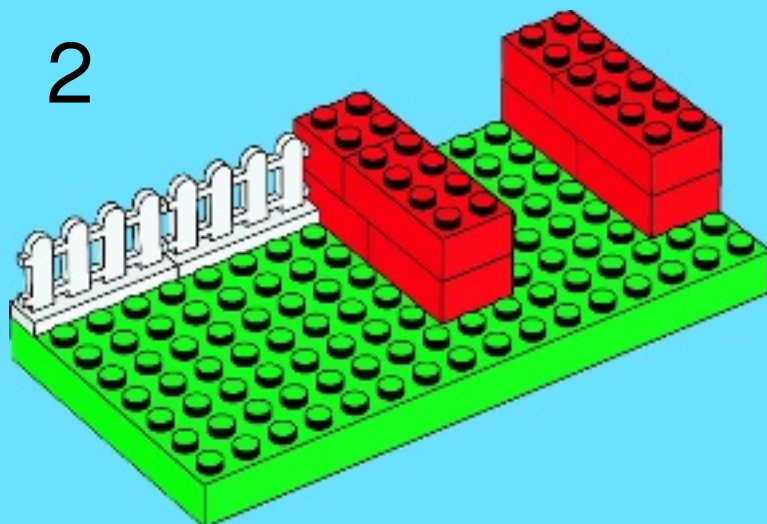


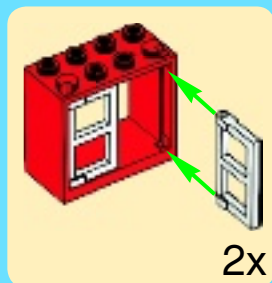


1

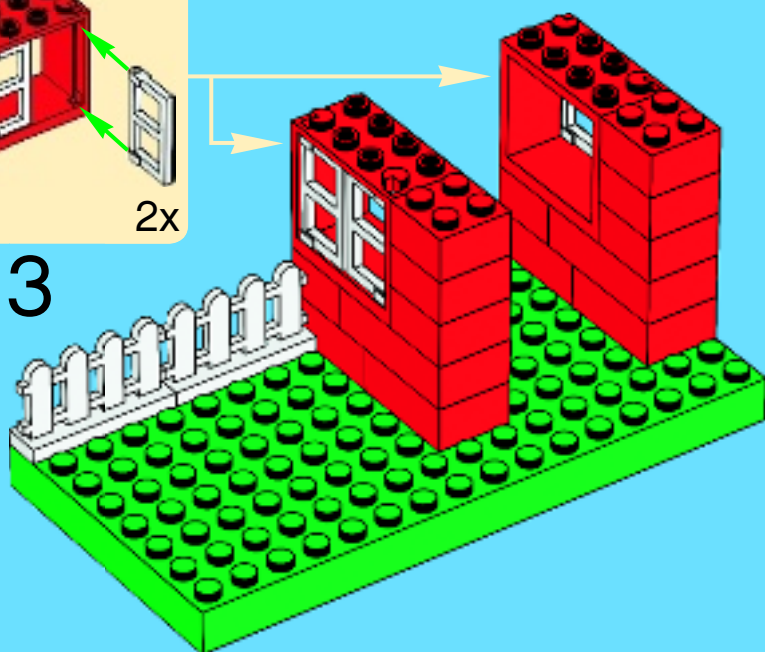


2

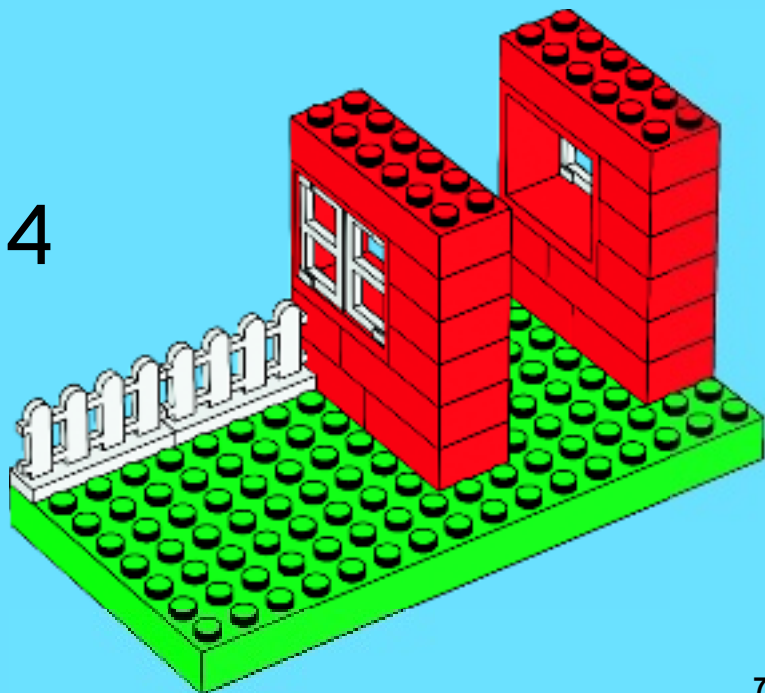





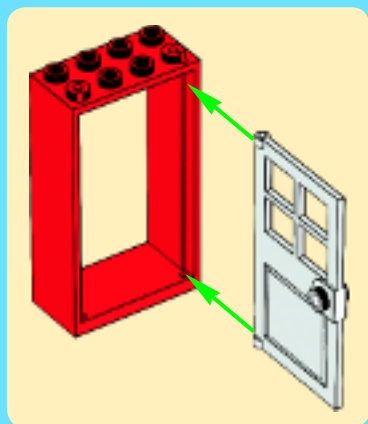
3




4




5




6




7




8




9




10

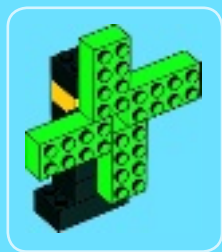


11

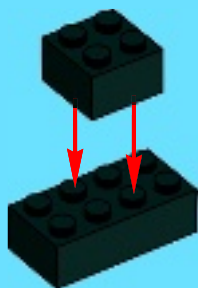


12

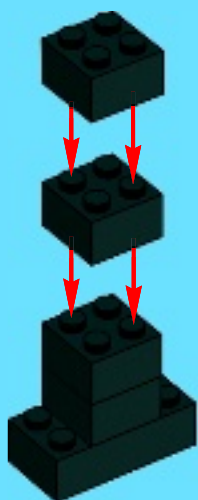




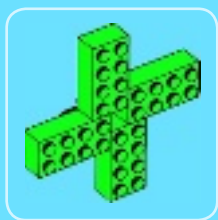
1



2



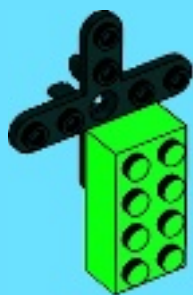
3



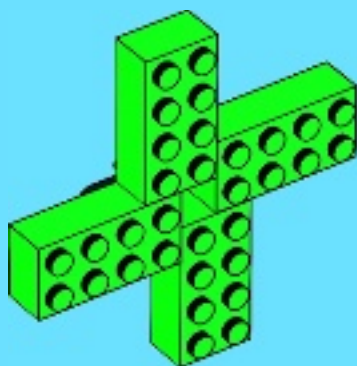
1



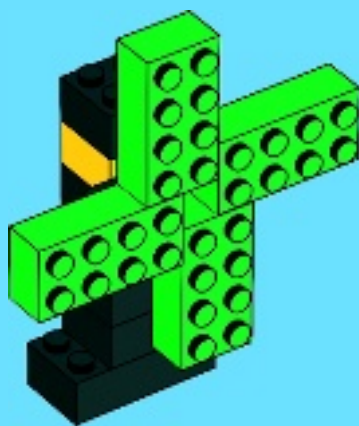
2




3



4



5









28x
300301



8x
300201



4x
621501



20x
300101



4x
4181142



2x
4521943



6x
4141607



1x
472801



8x
4520842



2x
4528139



28x
300321



8x
300221



4x
621521



24x
300121



4x
4181138



2x
300721



1x
4114219



1x
81780



1x
246021



1x
472821



4x
4528164



8x
4512353




10x
4211210



2x
4211201



2x
4216615



2x
300623



28x
300323



8x
300223



4x
621523




24x
300123



4x
4181139



1x
472823



1x
4528850



28x
300324



2x
81910



2x
623224



8x
300224



4x
621524



24x
300124



1x
80141



4x
4181143



1x
472824



2x
235224



2x
81508



1x
4517986



10x
300326



4x
300226



10x
300126



1x
81781



2x
4536184



1x
4515350



1x
247926



8x
4541455



4x
4210718



1x
4114388



10x
300328



4x
4109674



10x
4106356



4x
4143562



10x
4220632




4x
4220631



8x
4165967



1x
600728



1x
4181116



Customer Service
Kundenservice
Service Consommateurs
Servicio Al Consumidor

www.lego.com/service or dial



: 00800 5346 5555

: 1-800-422-5346

レゴ®ブロック遊びのQ&A

—ママたちのご質問にお答えします—

Q1 作ってもすぐにこわしてしまいますが、いいのでしょうか？

A1 どんどんこわしてください!こわしてから、さらにちがうものやバージョンアップしたものを作るプロセスがとても大切です。

Q2 作った作品を飾りたいのですが、たくさん作るので場所がありません。

A2 お子様で作った作品を撮影してはいかがでしょうか?後から写真を見れば、お子様の成長とともに作品も成長していることがわかります。「これは誰と作ったね」「飛行機を見に行つて作ったね」など、大切な思い出の記録にもなります。

Q3 うまく作れないのですが…

A3 ブロックがすき間無くびったりはまっていないと、作っている途中でこわれやすくなり、イライラがたまって楽しく遊べないことがあります。またブロックがくっついたまま外せなくなってしまった時は、付属の「ブロックはずし」が便利です。使い方はバケツラベルか、このアイデアブックの一番前のページを参考にしましょう。

Q4 へんなカタチのものばかり作るのですが…

A4 レゴ®ブロック遊びに“正しい”とか“まちがっている”ということはありません。お子様が作りたいものを作るのがレゴ®ブロック遊びの楽しみです。「できあがったら見せてね!」「何を作ったの?」「ここは何をすところなの?」いろいろ聞いてみると、お子様が思いがけない想像力の持ち主だということにきっとびっくりします!

Q5 手伝ってほしいといわれたらどうすればいいのでしょうか？

A5 「どう手伝ってほしいのか」お子様に聞いてみましょう。「ブロックが見つからない」「はずせない」「くっつけ方がわからない」などお子様が「できない!」と思ったところだけ手伝ってあげ、作品を最後までがんばって完成させるように促してあげましょう!

Q6 4才になったら青いバケツで遊ばせた方がいいのでしょうか？

A6 まだまだ赤いバケツでたっぷり遊ばせてあげましょう。早いうちに対象年齢の高いセットをあげてしまうと、部品が細かすぎて組み合わせがむずかしくなり、楽しく遊びにくくなります。赤いバケツ、青いバケツの対象年齢は、あくまでも目安です。