



# STAR WARS

75159



 [LEGO.com](https://www.LEGO.com)

Disney

# Néhány szó a LEGO® Star Wars™ tervezői csapatáról

A LEGO® Star Wars 1999-ben indult útjára és azóta minden évben új modellekkel bővül a termékcsalád. A LEGO Star Wars tervezői csapata nyolc modelltervezőből és négy grafikus tervezőből áll. A csapatban vannak vadonatúj tervezők, akik eredeti, friss ötleteket hoznak és tapasztalt LEGO Star Wars tervezők egyaránt, akik már számos modellt mondhatnak magukénak.


Ez ideális összeállítású csapat ahhoz, hogy innovatív LEGO Star Wars modelleket alkosson, valamint továbbfejlessze a klasszikus és jellegzetes Star Wars űrhajók korábbi LEGO változatait. Elsődleges célunk a LEGO Star Wars termékcsaláddal az, hogy klassz, szórakoztató és inspiráló LEGO Star Wars modelleket alkosunk a gyermekek számára.

A LEGO Direct esetében alkalmunk adódik még nagyobb méretű, még bonyolultabb modellek kialakítására is, fokozott figyelmet fordítva a pontosságra és a részletekre. Ezeknek a modelleknek a kifejlesztése szórakoztató és izgalmas, ugyanakkor hatalmas kihívás is! Mindig a legjobbat próbáljuk nyújtani, és reméljük, hogy élvezni fogod ezek megépítését.


Kellemes építést!



**Jens Kronvold Frederiksen**  
Tervezési igazgató, LEGO® Star Wars™



## Néhány szó a Halálcsillagról



© & ™ Lucasfilm Ltd.

A rettegés felülmúlhatatlan fegyvere, a DS-1 Harci űrállomás, vagy ahogy a köznyelv nevezi, a Halálcsillag, a Galaktikus Birodalom fegyverarzenáljának egyik leghatékonyabb fegyvere lett. Mielőtt a Lázadó Szövetség, Luke Skywalker, az ifjú Jedi vezetésével véglegesen le nem rombolta, a Halálcsillag azzal vált hírhedté, hogy pusztán méretével és erejével képes szétverni az ellenállást, és így pusztította el teljesen Leia Organa szülőbolygóját, az Alderaant is.

Palpatine, a legfőbb szenátor, a geonosiaiak segítségével tervelte ki, hogy megépíti az első, félelmetes Halálcsillagot, – a fegyvert, amilyenhez hasonlót nem látott még a galaxis. Palpatine, a Darth Sidious néven ismert Sötét Úr, aki segédjének, Darth Tyranusnak (Dooku grófként s ismerik) megparancsolta, hogy vigye el a terveket a Geonosisról a Coruscantra, a klónok háborújának kezdetén. A Halálcsillag titokban épült a Geonosis közeli űrben. A korábbi szeparatista világ megközelítését nagyon megszigorították és csak a birodalmi hierarchia nagyon kevés tagja tudhatott a katonai űrállomás építéséről.

A Birodalom Wilhuff Tarkint utasította a projekt vezetésére. Tarkin tehetséges parancsnoknak bizonyult, és Palpatine azzal jutalmazta meg, hogy Grand Moff rangot adott neki, így nagyobb hatalmat kapott a projekt irányítására. Tarkin lesz a katonai űrállomás legnagyobb hőse, mivel úgy tekint rá, mint Palpatine uralmával szembeni minden ellenállás elsöprésének kulcsára.

A Halálcsillag pusztulása azzal kezdődött, hogy Leia Organa megszerzett a Halálcsillag terveiből egy sorozatot, és felismerve a tervek megőrzésének fontosságát, elhelyezte azt az R2-D2 asztromechanikai droid belsejében, akit társával C-3PO-val együtt a gyűjtögető jawák egyike, Owen Lars vásárolt meg. Miután megtalálta Luke Skywalkert és később Obi-Wan Kenobit, R2-D2 belsejében elrejtett tervek jelentették a kulcsot ahhoz, hogy a Lázadó Szövetség felfedezze a Halálcsillag egyetlen fő gyenge pontját: a hőkivezető nyílást, amely egyenesen a Halálcsillag központi reaktorába vezetett.

Ezt a gyengeséget aknázza ki Luke Skywalker, aki egy X-wing vadászgépet vezetett a Halálcsillag felszínére, és az Erőt felhasználva, két protontorpedót lőtt egyenesen a hőkivezető nyílásba, ezzel teljesen megsemmisítve a Halálcsillagot. Ez a Lázadó Szövetség számára döntő győzelemnek bizonyult, és nem sokkal ez után csillagrendszerek ezrei csatlakoztak a Szövetséghez. A Lázadók tudtán kívül azonban, Palpatine császár kiadta a parancsot egy második Halálcsillag felépítésére, alig néhány nappal az első szétrombolása után.


## Tények és adatok

### A Halálcsillag adatai

Gyártó	Katonai Fejlesztésért Felelős Birodalmi Főosztály Sienar Flottarendszerek
Modell	DS-1 Harci űrállomás
Osztály	Mélyűri mozgó harci űrállomás

### Műszaki adatok – DS-1 Harci űrállomás

Átmérő	160 kilométer
Fegyverzet	Homorú parabolatányéros, kompozit sugarú szuperlézer Taim & Bak D6 turbólézer ütegek (5000) Taim & Bak XX-9 nehéz turbólézerek (5000) SFS L-s 4.9 lézerágyúk (2500) Borstel MS-1 ionágyúk (2500) SB-920 lézerágyúk Phylon vonósugár generátorok (768) Töltőtrészecske-ágyúk Mágneses sínágyúk Protontorpedó-vetők Felszíni ágyúk
Gépegység	Sepma 30-5 fénysebesség közeli hajtóművek
Legénység	Teljes munkaidős személyzet (342 953) Tisztek (27 048) Katonák (607 360) Pilóták (167 216) Kiszolgáló és karbantartó személyzet (285 675) Támogató droidok (400 000) Rohamosztagosok (25 984) Tüzérek (57 278) Csillaghajó kiszolgáló személyzet (42 782)
Teherszállító kapacitás	több mint 1 millió kilotonna



# Halálcsillag rekeszek

## Forgatható turbólézer torony

## Császári trónterem

Amikor Luke Skywalker fogságba esett, elvitték őt a második Halálcsillag tróntermébe, ahol Palpatine megpróbálta áttéríteni az ifjú jedi az Erő sötét oldalára. Amikor ő visszautasította a Sithekhez való csatlakozás lehetőségét, Palpatine császár felhasználta Skywalker haragját, hogy párbajra uszítsa egymás ellent Dart Vadert és Luke Skywalkert a trónteremben.

## Szellőzőcsatorna

## Központimag-tengely

A központimag-tengely foglalja magában a Halálcsillag légaknáját és a központi turbólift aknát. Luke Skywalker és Leia Organa hercegnő egy csáklyát használva lendítették át magukat a teremben a szakadék fölött Leia megmentésekor.

## Droid javítóközpont

A pótalkatrészekkel és modern gépezetekkel teleszított Droid javítóközpont az a hely, ahogy a Halálcsillagon működő droidok karbantartását és javítást valamint bővítését és korszerűsítését végzik.


## A 327-es dokkolóállomás

A Halálcsillag sok hangára közül ez az egyik, amelyet olyan űrhajók tárolására használnak, amelyet a Halálcsillag vonósugara fogott be.

## Rakodónyílás

## Tárolónyílás

## Központi turbólift tengely



### A szuperlézer lövések irányítóterme

Ez a mindkét Halálcsillagon a Théta szektorban található terem az a hely, ahonnan a szuperlézert irányítják.

### Szuperlézer tüzelő tányér

### Forgatható turbólézer torony

### 3263827-es szemétprés

Miközben az eredeti Halálcsillag börtönszintjéről megmentik Leia Organa hercegnőt Han Solo, Chewbacca és Luke Skywalker egy időre ennek a szemétprésnek a csapdájába esnek a hercegnővel együtt. Egy húsevő dianoga támadja meg őket, és majdnem odavesznek, amikor a prés falai közeledni kezdenek egymáshoz, hogy összecséreljék a benne lévő szemetet. Azonban C-3PO és R2-D2, akik hátramaradtak, és biztonságban vannak, leállítanak minden szemétprészt a Halálcsillag börtönszintjén, és így megmentik az életüket.

### Konferenciaterem

Itt találkoznak a Halálcsillag fedélzetén a Galaktikus Birodalom vezetői, és ezen a helyen fojtotta meg Darth Vader Motti admirálist is.

### Biztonsági kamera


### A 2187-es cella

Az AA-23-as börtönblokk 2187-es cellájában tartotta fogva Leia Organa hercegnőt Darth Vader, mert Lázaadó tevékenységgel gyanúsította.

### 6. szinti magtengely folyosó

A 6. szinti a magtengely folyosó egy gyalogjárda, amely a vonósugár generátorának árka fölött vezet a Halálcsillagon. Itt kapcsolta ki Obi-Wan Kenobi a 327-es dokkolóállomás vonósugarát, és ez tette végül lehetővé a Millennium Falcon szökését.

### Vonósugár Reaktor csatlakozó



# Ismerkedj meg a modelltervezővel!

**Niels Mølgård Frederiksen**

**K: A LEGO® Star Wars Halálcsillag az egész Star Wars téma egyik legjobban felismerhető harcálláspontja. Jellegetes gömb alakjáról ismert, de hogyan kezdtél ennek a modellnek a megtervezéséhez:**

**V:** Elkezdtem keresni, hogy mi a legnagyobb szerűbb a Halálcsillag legújabb változatában, és milyen területeken lehet még fejleszteni. Különösen figyeltem a különféle funkciókra, hogy hol lehetne őket tökéletesíteni. Ezen felül alaposan elmélyültem az átfogó építési élmény elemzésébe, kerestem, hogyan lehetne még tovább gazdagítani, hogy az építés ezzel a készlettel mindenki számára nagyszerű élményt adjon.

**K: Milyen referenciaanyagokat használtál fel a Halálcsillag tervezéséhez?**


**V:** Mind a két filmet elemeztem, amelyekben Halálcsillagok szerepeltek (*Star Wars: Új remény* és *a Star Wars: A Jedi visszatér*), plusz az összes képernyőkép, amit csak elő tudtam állítani vagy előkeríteni, hogy jól át lássam a termeket és megértsem a jeleneteket.

**K: Milyen építési technikákat használsz gyakrabban egy ekkora modell elkészítésekor?**

**V:** Amikor egy modellt tervezünk a stabilitás mindig nagyon fontos szempont, de különösen az ekkora méretű modelleknél kell hangsúlyt helyezni a stabilitásra, a modell tömege és mérete miatt. Ebben a szettben rengeteg egymásra épülő elem van, ezért super fontos, hogy a falak és a padlók stabilak legyenek. Ez gondoskodik arról, hogy a modell egyaránt stabil legyen az építési fázisban és később, amikor játszanak vele.

**K: A LEGO Star Wars Halálcsillag talán legvonzóbb jellegzetességei a modell belsejében kialakított termék. Hogyan befolyásolták ezek a tényezők a tervezési folyamatot, amikor olyan modellt kellett megalkotni, aminek egyszerre kell működőképesnek és stabilnak lennie?**

**V:** A termék túlnyomó részben a legutóbbi modellben adottak voltak, azonban tovább javítottam a falak és a padlók szerkezetén, hogy könnyebb legyen az építés. A stabil falaknak és padlóknak kulcsfontosságú szerepük van, mert ha elkezdjük további funkciókkal bővíteni a falakat vagy a padlókat, akkor gyakran csökken a stabilitás. Ezért annak biztosítása, hogy a modellnek le legyen egyetlen gyenge pontja sem (mint például a kimeneti nyílások), miközben rengeteg játékra alkalmas funkcióval egészítjük ki, nagy kihívást jelent egy ilyen modellnél.




Niels Mølgård Frederiksen

**K: A modellnek melyik része az, amelynek a tervezését a leginkább élvezted?**

**V:** Nos, az alsó szinten elhelyezett rugós rakétakilövő turbólézer kialakítása igazi élmény volt, mert ezt a kezdetektől én magam terveztem. A kilövő új elsütő funkciója is az én ötletem volt, ezért nagyon büszke vagyok erre a részre. Nagyon tetszenek még nekem a felső szinten található turbólézerekhez való apró trükkök is. Imádom a turbólézer tornyokat a támadás közben a *Star Wars: Új remény* című filmben, ezért lenyűgöző élmény volt otthagyni ezeken a kézjegyemet.

**K: Mi a különbség a LEGO Star Wars Halálcsillag szett és a korábbi változat között?**

**V:** Több jelentős fejlesztést valósítottunk meg a hangár felvonójánál, a bolygópusztító lézernél, a turbólézerben és Darth Vader TIE X-1 Advanced gépénél. Ezek mellett sok apró, kisebb jelentőségű módosítást hajtottunk végre szerte az egész harci úrállomáson.



Miközben az új dianogát terveztem, eszembe jutott, hogy a szemétprés termet új játéklehetőséggel bővítssem. A padlóban kialakított lyukon keresztül a dianoga fel tud bukkanni, mintha a koszos vízből emelkedni ki. Ez a feladat okozott némi nehézséget, de az eredmény nagyon tetszik nekem, és remélem sok élménnyel gazdagítja ezt a jelenetet. Emellett módosítottam az építés folyamatán is, hogy nagyobb legyen az építési élmény.

**K: Volt valami különleges, egyedi tervezői feladat a Halálcsillag kerek felszínének tervezésekor, miközben a bolygópusztító lézert kellett elhelyezned?**


**V:** Sikerült több csuklós illesztéssel bővítenem a bolygópusztító lézert az előző változathoz képest. Nos, igen, figyelembe kellett vennem a szűk teret, hogy a bolygópusztító lézer tányérja ne ütközzön a Halálcsillag falaiba és padlóiba.

**K: Mi jelentett a legnagyobb nehézséget a Halálcsillag tervezésekor?**

**V:** Valószínűleg Vader TIE X-1 Advanced gépének áttervezése volt az, hogy be tudja fogadni Darth Vader új, két elemből álló sisakot viselő minifiguráját. A TIE jármű számos módosításon esett át, mire olyan modellt kaptam, aminek konstrukciójával, stabilitásával és építési élményével elégedett lehettem.

**K: Van olyan dolog, ami szerepelt az eredeti terven, de nem került bele a kész szettbe?**

**V:** Nem, nem volt. Apróbb módosítások előfordultak az eredeti vázlatokhoz képest, de semmi fontosabbat nem kellett kihagynunk.





# Ismerkedj meg a modelltervezővel!

**Jakob Liesenfeld**

**K: Milyen más LEGO® Star Wars minifigurákat tervezél már?**

**V:** Ez nagyon hosszú lista lenne, de néhány személyes kedvencemet kiemelném: Mindenféle klassz fegyveres katonát terveztem már, köztük az összes klónkatonát, birodalmi rohamosztagost, homokosztagost, felderítő rohamosztagost, lopakodó rohamosztagost és havasi rohamosztagost. Különösen élveztem az első rendi rohamosztagos, a lángszórós rohamosztagos, a TIE vadász pilóták és a Birodalmi AT-AT pilóta tervezését. Sok tisztet és közkatonát terveztem a Birodalom és a Lázadó oldal számára egyaránt. Én terveztem a régi köztársaság szinte minden minifiguráját, köztük az egyedi jedi lovagokat és Sith harcosokat; készítettem rengeteg asztromechanikai és protokoll droidot, sok földönkívülit és fejavadást, és természetesen számos hőst is, kezdve Padmétól és Anakintól Heráig és Kananig, és néha új szereplőket is, például a JEK-14-et.

**K: Milyen referenciaanyagokat használtál fel a LEGO Star Wars minifigurák tervezéséhez és dekorációjához?**

**V:** Rengeteg referenciaanyagot kapunk a Lucasfilmnél dolgozó partnereinktől, az elképzelések első vázlataitól a végleges ruházatokig és kellékekig. És természetesen felhasználjuk a filmeket és a szereplőkkel kapcsolatos saját ismereteinket, hogy megismerhessük személyiségüket.

**K: Milyen nehézségekkel találkozol, amikor egy olyan kis felületen kell művészi alkotást létrehoznod, mint egy LEGO minifigura?**


**V:** Mindig megpróbálom minél több részletet megragadni abból, ami a lenyűgöző eredeti szereplőkön látható, ugyanakkor megőrizni a minifigurák minél átláthatóbb arculatát. Különösen a minifigura felsőtesteknél, ahol az egész alakot kell tudni megérteni, milyen fontos tárgyak vannak ott, vagy hogyan alakulnak ki a rétegek, viszonylag nagyobb távolságból is. És vannak ám apró részletek is, amik felfedezésre várnak, ha jobban megnézed!



Jakob Liesenfeld

**K: A LEGO Star Wars Halálcsillag több Star Wars film számos jelentősből foglal magába részleteket. Hogyan kezdted el a tervezési munkát olyan szereplőkön, mint Luke Skywalker és Han Solo, akik különféle öltözékekben többször is szerephez jutnak a készletben?**

**V:** Őszintén szólva már korábban eldöntöttük a főbb szereplők megjelenését; ezért főleg meglévő formatervekből indultunk ki, bár Leia klasszikus fehér ruháját átdolgoztuk, mert erre már nagy szükség volt. És természetesen végre sikerült létrehoznunk egy megfelelő póthajat Han Solonak is.





© & ™ Lucasfilm Ltd.

**K: Milyen módszerrel döntöd el, hogy melyik részlet elég fontos ahhoz, hogy egy minifigura dekorációjában helyet kapjon, és melyik részletet lehet elhagyni?**

**V:** Általában egy öltözék legjellegzetesebb részeit keressük. Természetesen a rajongók sokaságának minden részlet fontos, és mi is nagy *Star Wars* rajongók vagyunk a csapatban! Gyakran leegyszerűsítjük azokat a részleteket, amelyek túl kicsik lennének, vagy emberi arányokat kell kialakítanunk a minifigurákon. A rohamosztagnak például kicsi a hasa, hogy jól ki lehessen emelni a mellvért és az öv formáját és tömegét.

**K: Van olyan része a tervezési folyamatnak, amit különösen élvezel?**


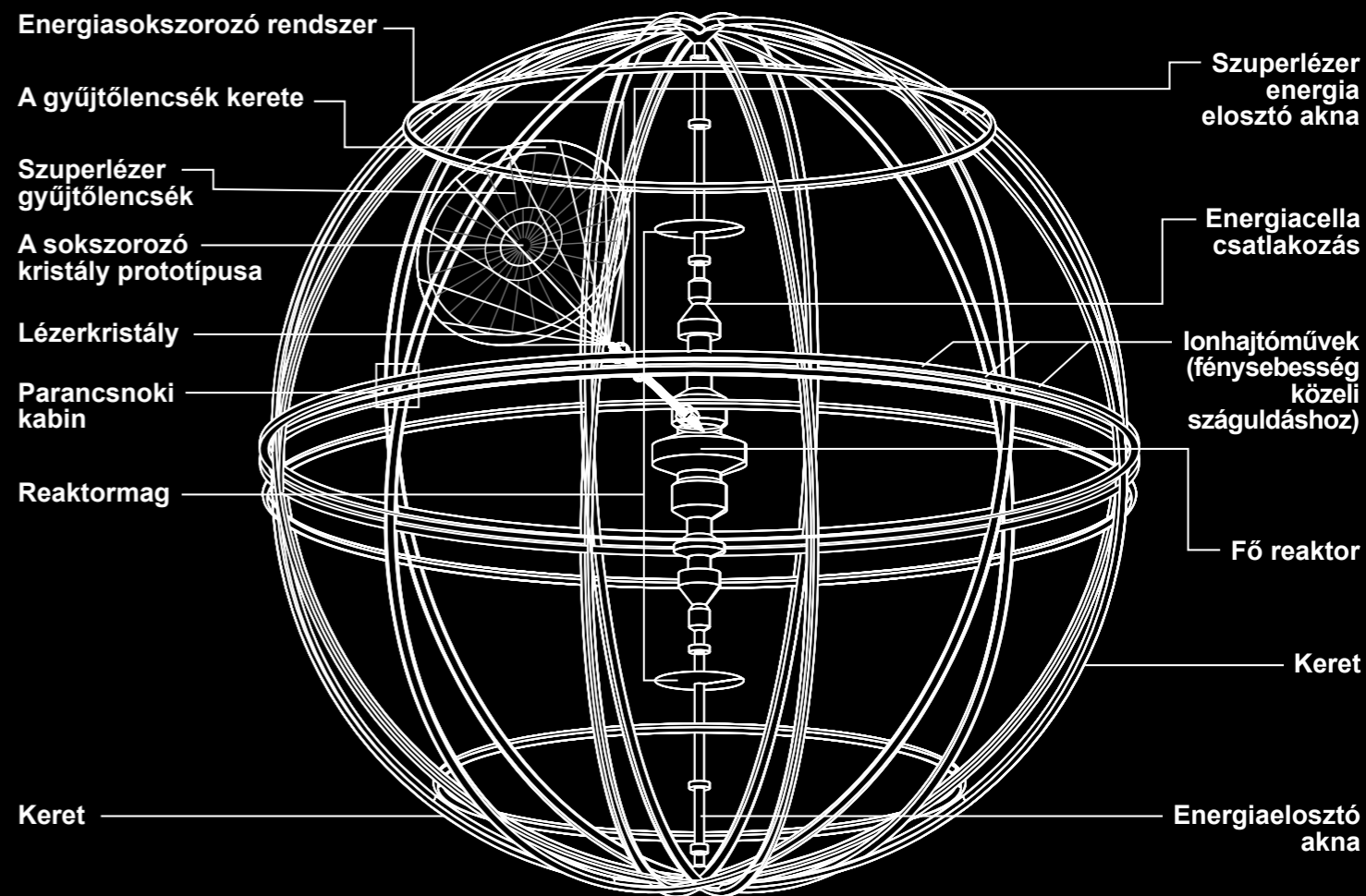
**V:** Bár igazán élvezem a sok apró probléma megoldását menet közben, azt hiszem, hogy legjobban mégis a nagy elképzeléseket szeretem az induláskor, amikor döntéseket hozunk arról, hogy melyik szereplőket vegyük be, és hogyan közelítsük meg a megjelenítésüket. Remek dolog visszatekinteni a szerény kezdetekre is a végén, amikor a kezemben tarthatom a végleges változatot.

**K: Hogyan látsz hozzá a legelső tervek elkészítéséhez, amikor új projektbe kezdesz?**

**V:** Először általában egy durva vázlattal kezdek. Ez segít abban, hogy mire figyeljek és mit hagyjak ki, ahogy ezt korábban említettem. Ez után ezt dolgozom ki vektorgrafikák felhasználásával, és a fontosabb vonalakat igyekszem minél közelebb vinni a referenciához.

**K: Ebben a készletben melyik minifigurát volt a legnehezebb megtervezni és miért?**

**V:** Ez ismét a rohamosztagos volt. Ennek olyan szuper jellegzetes a konstrukciója, hogy ezt híven akartam visszaadni. Különösen a sisak jelentett nagy kihívást, mert maga az elem egy korábbi generációhoz tartozik, és teli van olyan formázott részlettel, amik megnehezítik a nyomtatást. A gyártási osztályon dolgozó csodálatos kollégáim rengeteg próbakört jártak végig, míg végre megtalálták a megfelelő elhelyezést és torzítást ahhoz, hogy minden részlet a megfelelő helyre kerüljön a végleges darabon.



© & ™ Lucasfilm Ltd.

# Ismerd meg a művészeti vezetőt!

**William Colburn Jr.**

**K: Művészeti vezetőként, mi volt a feladatod a LEGO® Star Wars csomagolásának kidolgozása során?**

**V:** A mi feladatunk a művészeti vezető és grafikus tervező munkájának a kombinációja. Lényegében azért vagyunk felelősek, hogy a csomagolás olyan jól mutasson, amennyire csak lehet. Több, különféle művésszel dolgozom együtt, akik segítenek különféle eszközök megalkotásában – a doboz háttérképétől kezdve a doboz általános megjelenéséhez tartozó elemekig. Az én munkám, hogy mindezt a sokféle, különböző elemet összerakjam, és létrehozom az egységes, végleges dobozkialakítást. A LEGO® Star Wars munkáinkat nagyon gyakran csapatban végezzük, és nem tudnám a legjobb munkát végezni a csapat többi tagja nélkül. A csapatunk mindig növekszik és változik, de szeretnék itt is kiemelten köszönetet mondani John McCormack, Mike Swiatlowski, Jake Blais, Mike Sion, Sara Gomes, és Peter Cangialosi kollégámnak, akik az elképzelhető legjobb csapatot alkotják... köszönöm a segítségeket!

**K: A LEGO Star Wars Halálcsillag egy hatalmas modell, amelyben sok terem, jellegzetesség és funkció található. Hogyan kezdted el a doboz művészeti tervezését, miközben figyelembe kellett vened az összes fontos részletet?**

**V:** Szerencsések vagyunk, mert jó mintánk van a korábbi csomagolásról, és köszönettel tartozom Rob Johnsonnak, hogy adott nekünk egy nagyszerű kiindulási tervet. Mint minden csomagolás esetén, a tervezés azzal kezdődött, hogy tájékoztatást kaptunk a marketing csapattól. A marketingesek javaslatokat adtak, hogy a modell mely elemeire szeretnék helyezni a hangsúlyt. Innen indulva jutottunk el az első tervrajzkészítési fázisba. Igyekszünk életre kelteni a marketingesek kéréseit, a lehető legkreatívabb módon, amennyire csak tudjuk, és néhány alternatív lehetőséget is felkínálunk neki, amiket mi magunk találunk ki. A doboz több tervezési körön megy át, a marketingesek és partnereink visszajelzései figyelembevételével megállapodunk a végleges kialakításban.

**K: Milyen referenciaanyagokat használsz fel a csomagolás művészi tervezése során?**

**V:** Általában rengeteg különféle anyagot használunk fel, a közvetlenül a filmekből vett képektől kezdve bármilyen olyan dologig, ami vizuálisan inspiráló lehet. Ez egyik nap lehet egy lenyűgöző poszter, másnap egy rajzolat a reggeli müzlis tálban... sosem lehet tudni, mi ad ihletet! A Disney és a Lucasfilm stúdióknál dolgozó kollégáink lenyűgöző honlapokat készítenek, ahol rengeteg kép áll rendelkezésünkre a Star Wars univerzumról.



William Colburn Jr.

Ezeken a honlapokon rengeteg kulisszák mögötti képet, film állóképeket, posztereket, koncepciókat, 3D anyagokat lehet találni... szinte mindent, amit csak el tudsz képzelni. Ez messze a legkedvesebb forrásom, ha referencia anyagokat keresek!

**K: Milyen kihívásokkal kell szembenézned, amikor olyan művészi kialakításon dolgozol, amelyet kifejezetten csomagoláson fognak felhasználni? A csomagolás művészi kialakítása kisebb szettekénél más, mint egy olyan nagy készlet tervezése, mint a Halálcsillag?**

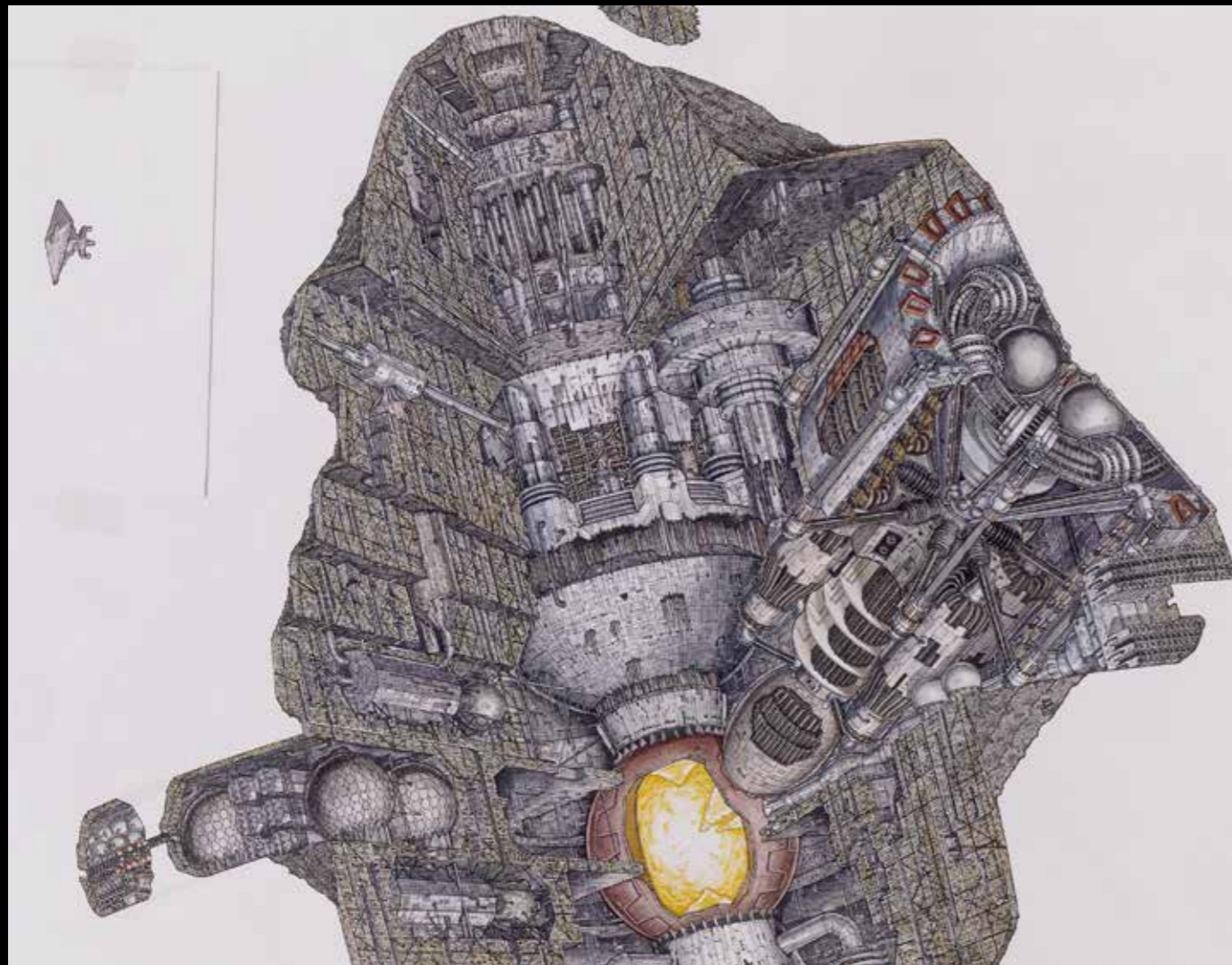
**V:** A legnagyobb feladat azt kitalálni, hogyan lehet mindazt elhelyezni a doboz első oldalán, ami a dobozban található, anélkül, hogy az zavarná a logókat, a termékinformációkat és a jogi szöveget. A Halálcsillagnál ez egy kicsivel könnyebb volt, mert ez egy nagy modell, és az összes minifigurát maga a modell tartalmazza. Nagyon sokszor több kisebb elemünk van, járművek, és több minifigura, ezért komoly fejtörést okozhat, ha mindet el akarjuk helyezni egy előlapon... különösen a kisebb dobozok esetében. Úgy látom, hogy ez a fejtörő időnként egészen nehéz, de a tervezés egyik legkielégítőbb aspektusa az, amikor el tudsz mesélni egy vidám történetet, és egyszerre tudod megmutatni az összes modellt és minifigurát, amit a szett tartalmaz.

**K: Voltak olyan részletek ennek a készletnek, amelyeket mindenképp szeretnél volna megjeleníteni a csomagoláson?**

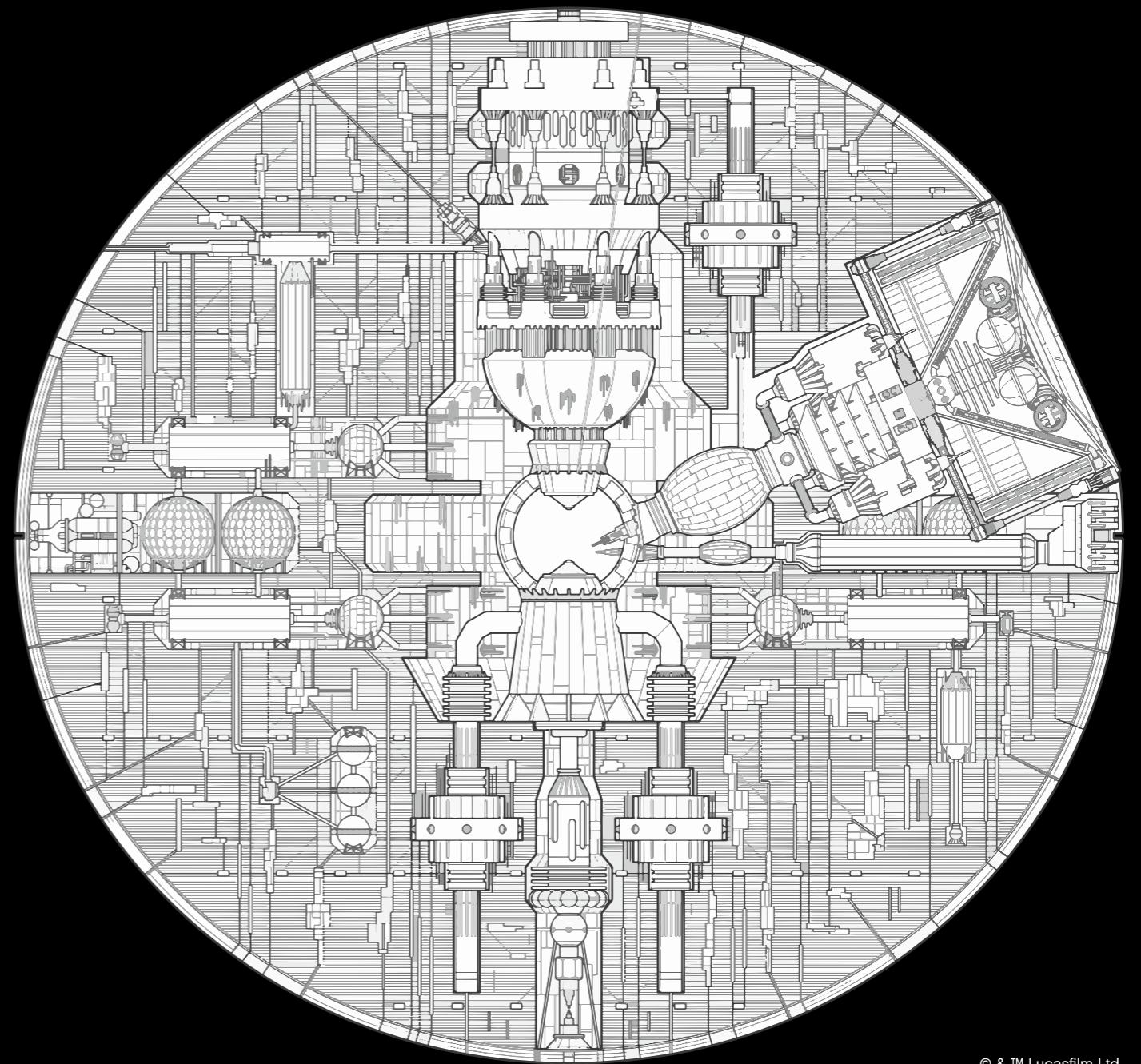
**V:** Nagyon szerettem volna megmutatni az összes apró részletet, amit a modelltervezők megvalósítottak. Ez a LEGO® Star Wars kínálatunk egyik legnagyobb méretű darabja, de lényegében egy sereg kisebb teremből áll össze és ezek sokféleképpen utalnak a filmre. Különösen tetszik a szemétprés belsejében az az újdonság, hogy a dianoga ki tudja dugni a fejét a padlón keresztül.

**K: A Halálcsillagon belül játszódó jelenetek nagy hatású pillanatok a Star Wars filmekben. Hogyan döntötted el, hogy milyen jeleneteket ábráznál a csomagoláson?**

**V:** Megpróbáltunk minél több jelenetet megjeleníteni a dobozon. Azonban, mivel a Halálcsillagnak olyan sok terme van, nem lehetett mindent megjeleníteni, amit szerettünk volna, ezért megmaradtunk a legjellegzetesebb és legemlékezetesebb jeleneteknél, amennyire lehetett. Leggyakrabban utalunk a *IV. epizód: Új remény* című filmre, bár az én kedvencem a fénykardos párbaj Darth Vader és Luke Skywalker között a császár tróntermében, a *VI. epizód: A Jedi visszatér* című részben.



© & ™ Lucasfilm Ltd.



© & ™ Lucasfilm Ltd.

**K: Mi tetszett neked leginkább a tervezési folyamatban?**

**V:** A tervezési folyamatban messze a legnagyobb örömet a végleges fényképezésben találom. Ebben a mai, digitális korban nagyon sok vállalat átállt a 3D renderelésre a csomagolásnál; mi azonban még az igazi termékről készítünk fényképeket. Van fényképész képzettségem, ezért a fényképek készítésének fázisa nagy örömet jelent nekem. A sok felszereléssel és kamerával körülöttem, úgy érzem magam, mint egy kisgyerek az édességboltban. Nagyon rumlis lehet időnként, mert egyszerre rengeteg dolgot kell elvégezni, de az Atwater Studios csapata lenyűgöző élménnyé teszi ezt. Köszönet Joey-nak, Timnek, és Victor-nak a sok segítségért, amit éveken keresztül kaptam tőlük!

# Figura összefoglaló



## Grand Moff Tarkin

Megparancsolta Leia hercegnő szülőbolygójának az Alderaannak az elpusztítását. Ő volt az is, aki nyomkövetőt tett a Millennium Falcon-ra, hogy megtalálja a Lázadó bázist.



## Imperial Officer

Ezek a tisztek jól képzett és intelligens katonák voltak, akik kemény munkával érték el, hogy a Halálcsillagon vezetőik legyenek.



## Imperial Navy Officer

Ezek a katonák magas rangú tisztekként szolgáltak a Birodalmi flotta számos hajójának fedélzetén.



## C-3PO

Protokol droid, akit az ifjú Anakin Skywalker épített. Gyors reakciói a Halálcsillagon megmentették Luke-ot és barátait attól, hogy a szemétprés összezúzza őket.



## R2-D2

Az asztromechanikai droid, R2-D2 jelentős szerepet játszott abban, hogy a Halálcsillag terveit a Lázadó erők kezébe juttatták.



## Chewbacca

Han Solo másodpilótája és legjobb barátja, Chewbacca segített Luke-nak és Hannak Leia Organa hercegnő vakmerő megmentésében.



## Han Solo (álruhában)

Rohamosztagos álruhában fellopózva a Halálcsillag fedélzetére, Luke és Han Solo meg tudta keresni és meg tudta menteni Leia hercegnőt.



## Luke Skywalker (álruhában)

Rohamosztagosnak öltözve, Luke Skywalker belopózott a Halálcsillag belsejébe és barátja Han Solo segítségével megmentette Leia hercegnőt.



## Death Star Gunner

A birodalmi haditengerészet Starfighter katonáinak tagja, és villámgyorsak a reflexei.



## Death Star Droid

Mechanikus szerkezetek, amelyek gyakran mesterséges intelligenciával rendelkeznek. A droidokra sokszor bízunk olyan feladatokat, amelyek túl veszélyesek vagy túl nehezek emberi társaik számára.



## Emperor's Royal Guard

A Galaktikus Birodalom elit egysége, amelynek feladata Palpatine császár védelme.



## Emperor Palpatine

A Galaktikus Birodalom vezére, de zárt ajtók mögött valójában ő volt Darth Sidious, a Sithek Sötét Ura, aki a galaxis feletti uralomra tört.



## Luke Skywalker (végső összecsapás)

Miután megtudta, hogy Vader valójában az apja, Anakin Skywalker, Luke visszatért a második Halálcsillagra, hogy legyőzze Vadert és a Galaktikus Birodalmat.



## Darth Vader

A Galaktikus Birodalomhoz hű Darth Vader megkínozta Leia hercegnőt a Halálcsillag fedélzetén, hogy elárulja neki, a Lázadó bázis helyét. Később ő vágta le Luke karját egy fénykardos párbaj során.



## Imperial Astromech

A birodalmi asztromechanikai gépek rendkívül rugalmasak és hatékonyak, és gyakran találkozhatunk velük a csatatéren.



## Stormtrooper

A Galaktikus Birodalom nagy létszámú serege, akik jól képzett katonák, hatékonyak a csatában és állig fel vannak fegyverezve.



## Death Star Trooper

Elit birodalmi hadi tengerészek, akik különlegesen kiképzett katonák, és feltétlenül hűségesek Palpatine császárhoz.



## Han Solo

A Millennium Falcon pilótája és jól ismert csempész, Han Solo kulcsfontosságú szerepet játszott a Lázadó Szövetségben.



## Princess Leia

Az Alderaan bolygó hercegnője és rokonszenvez a Lázadó Szövetséggel. Leia fogságban volt a Halálcsillag fedélzetén, ahonnan Han Solo és Luke Skywalker mentette meg.



## Luke Skywalker (Tatuin)

Obi-Wan Kenobi mester jedi gyakornoka, Luke Skywalker a Lázadó Szövetség vezető tagjának bizonyult, lerombolta a Halálcsillagot az őt irányító Erő segítségével.



## Obi-Wan Kenobi

Jedi mesterként és Luke Skywalker mentoraként, Obi-Wan Kenobi félelmetes ellenfele volt a Galaktikus Birodalomnak.