

Άσκηση 3

Η Χαρά βρήκε για την εφημερίδα της τάξης στοιχεία της ταυτότητας και φωτογραφίες ενός ζώου που ζει στην Κρήτη. Διάβασε τα στοιχεία της ταυτότητάς του και γράψε **στο τετράδιό σου** ένα κείμενο για την εφημερίδα το οποίο να δίνει πληροφορίες γι' αυτό το ζώο.

ΣΤΟΙΧΕΙΑ ΤΑΥΤΟΤΗΤΑΣ

Κρι-κρι

Όνομα

Αγριοκάτσικο

Είδος

Απόκρημνα βουνά

Τόπος κατοικίας

Λευκά Όρη της Κρήτης

Διεύθυνση

Γενιάδα

Άλλα χαρακτηριστικά προσώπου

Καστανό

Χρώμα

32

Δόντια

Χλόη, δάμνοι, βλαστοί, φύλλα

Τροφή

Από το κρύο, από πέτρες που κατακυλούν, από τις χιονοστιβάδες, από τους αετούς, τους λύκους και το κυνήγι των ανθρώπων

Κινδυνεύει

1 μέτρο

Μήκος κεράτων

Κοντή

Ουρά

Χοντρός

Λαιμός



Τα αγριοκάτσικα ζουν στην Κρήτη από πολύ παλιά. Αυτό το ανάγλυφο βρέθηκε στο ανάκτορο της Κνωσού στην Κρήτη.





Άσκηση 4

Συμπλήρωσε τις παρακάτω προτάσεις με τις λέξεις:

μαραγκοί, ξυλογλύπτης, χτίστες, σοβατζήδες, αγιογράφοι.



Για να χτιστεί μια εκκλησία, δουλεύουν πολλοί άνθρωποι. Ο **αρχιτέκτονας** κάνει τα σχέδια της εκκλησίας.

- Οι χτίζουν με τούβλα τους τοίχους.
- Οι σκεπάζουν τους τοίχους με σοβά.
- Οι φτιάχνουν από ξύλο τις σκάλες και τα καθίσματα.
- Ο σκαλίζει το ξύλινο τέμπλο.
- Οι ζωγραφίζουν πάνω στους σοβαντισμένους τοίχους τις εικόνες των αγίων.



Άσκηση 5

Βρες τι κάνει καθένας από τους παρακάτω επαγγελματίες, για να φτάσει στα χέρια σου ένα βιβλίο.

Ο συγγραφέας	•	•	τυπώνει το βιβλίο.
Ο τυπογράφος	•	•	δένει όλες τις σελίδες μαζί.
Ο εικονογράφος	•	•	γράφει το βιβλίο.
Ο βιβλιοδέτης	•	•	φέρει στο κατάστημά του και πουλά τα βιβλία.
Ο βιβλιοπώλης	•	•	φτιάχνει τις εικόνες.



Άσκηση 6

Γράψε δίπλα σε κάθε επάγγελμα τα εργαλεία που χρησιμοποιούνται γι' αυτό.

ψαλίδι χρώματα πιάνο κουτάλα πινέλο κλωστή
 μπουζούκι τσάπα αλέτρι βούρτσα γουδί τρακτέρ
 ακουστικά κιθάρα θερμόμετρο τηγάνι δαχτυλήθρα σύριγγα

γεωργός:
μοδίστρα:
μουσικός:
μάγειρας:
γιατρός:
ελαιοχρωματιστής:



Άσκηση 7

Συμπλήρωσε τις προτάσεις με το ρήμα:

έπαιζα
έπαιζες
έπαιζε
παίζαμε
παίζατε
έπαιζαν

Έπειτα μάθε να το γράφεις σωστά.

- ❖ Χτες όλη τη μέρα με τον αδελφό μου.
- ❖ Στα αρχαία χρόνια τα παιδιά με στεφάνια.
- ❖ Μαμά, όταν ήσουν μικρή, κουτσό;
- ❖ Εμείς συχνά κυνηγητό.
- ❖ Ο παππούς μου, όταν ήταν νέος, μπάσκετ.
- ❖ Εσείς τι, όταν ήσασταν μικροί;



Άσκηση 8

Φτιάξε ρήματα από τις παρακάτω λέξεις όπως στο παράδειγμα.

καρφί: **καρφώνω**

κλειδί:

σίδηρο:

θυμός:

ταξίδι: **ταξιδεύω**

δουλειά:

στρογγυλός:

λατρεία:



Άσκηση 9

Χώρισε τα παρακάτω ρήματα σε δύο ομάδες.

μαντεύω

μαλώνω

γυρεύω

σηκώνω

μουσκεύω

παγώνω

τελειώνω

κλαδεύω

τεντώνω

παιδεύω

-ώνω:

.....

-εύω:

.....

Άσκηση 10

Βάλε τα ρήματα που είναι μέσα σε παρένθεση στη σωστή μορφή.



- ❖ Ο κυρ-Παντελής είπε ότι **πουλούσε** (πουλώ) παγωτά.
- ❖ Στα παλιά τα χρόνια οι γαλατάδες (φέρνω) το γάλα στα σπίτια.
- ❖ Όταν ήμουν μωρό, (πίνω) γάλα με το μπιμπερό μου.
- ❖ Παππού, (βλέπω) τηλεόραση, όταν ήσουν μικρός;
- ❖ Όχι, δεν (βλέπω) τηλεόραση, παίζαμε στη γειτονιά.
- ❖ Εσείς τι (κάνω) στις διακοπές;

Άσκηση 11

Διάβασε τα παρακάτω στιχάκια και γράψε τι έκανε ο Λουκάς χτες όλη μέρα.

Τώρα παίζω και **γελώ**
 δεν **πεινώ** ούτε **διψώ**.
Παίρνω φόρα και **πηδώ**,
ψάχνω γύρω, **τραγουδώ**
 κι απ' το σπίτι σου **περνώ**.

Χτες όλη μέρα έπαιζα και
 δεν ούτε
 φόρα και **πηδούεα**,
 γύρω,
 κι απ' το σπίτι σου






Διάβασε αυτά που γράφει ο πίνακας και σημείωσε τι έμαθες.

Έμαθα...	Πολύ καλά ●	Αρκετά καλά ●
Έμαθα να βρίσκω πληροφορίες σε ένα δελτίο ταυτότητας.		
Έμαθα να φτιάχνω τη δική μου ταυτότητα.		
Έμαθα πώς και γιατί παίρνουμε συνέντευξη από κάποιον.		
Έμαθα να γράφω σωστά τα ρήματα που τελειώνουν σε -ώνω και σε -εύω .		
Έμαθα να κλίνω τα ρήματα στον παρατατικό χρόνο.		
Έμαθα λέξεις που δηλώνουν επαγγέλματα.		






Άσκηση 1

Οι παρακάτω εικόνες δείχνουν πώς να φυτέψεις έναν κάκτο.
Γράψε για την κάθε εικόνα μια φράση που να εξηγεί τι πρέπει να κάνουμε.




3 μέρες



1 εβδομάδα

1.
2.
3.
4.
5.
6.





Άσκηση 2

Βάλε στη σωστή σειρά τις οδηγίες της συνταγής.
Γράψε τον αριθμό στα κόκκινα τετραγωνάκια.

Πατάτες βραστές με τυρί

Βάζετε αλάτι και πιπέρι.

Κόβετε τις ζεστές πατάτες στα δύο.

Καθαρίζετε και πλένετε τις πατάτες.

Προσθέτετε τυρί τριμμένο.

Βράζετε τις πατάτες για μισή ώρα.



Άσκηση 3

Διάβασε τις παρακάτω φράσεις και σύγκρινε μεταξύ τους εκείνες που έχουν το ίδιο χρώμα.

Ψήνετε για
ένα τέταρτο.

Ο μάγειρας έβαλε
το ταψί στο φούρνο.

Προσθέτετε λάδι
και αλάτι.

Το φαγητό ψηνόταν
για ένα τέταρτο.

Βάζετε το ταψί
στο φούρνο.

Το λάδι και το αλάτι
είναι αναγκαία
στα φαγητά.

Αντίγραψε **στο τετράδιό σου** τις φράσεις που σου δίνουν οδηγίες, για να κάνεις κάτι.



Άσκηση 4

Συμπλήρωσε τα κενά με το κατάλληλο ρήμα.

Κόβετε

Ψήνετε

Ανακατεύετε

Αλείφετε

- ❖ συχνά το φαί, για να μην κολλήσει.
- ❖ τις φρυγανιές με μαρμελάδα.
- ❖ σε δυνατή φωτιά για 20 λεπτά.
- ❖ το μαρούλι.



Άσκηση 5

Ποια **λαχανικά** ανακάτεψε ο αέρας;
Για να τα βρεις, βάλε στη σωστή σειρά τις συλλαβές των παρακάτω λέξεων.



λο-κο-θι-κύ

τά-πα-τα

ρού-μα-λι

τα-μά-ντο

χα-λά-νο

ρό-το-κα

με-τζά-λι-να

ρι-γγού-α

ρα-α-κάς

ρι-πα-ντζά

σο-πρά

πε-πι-ριά



Γράψε τις λέξεις **στο τετράδιό σου** και μάθε να τις γράφεις **σωστά**.



Άσκηση 6



Χώρισε τις παρακάτω λέξεις σε αυτές που μας δείχνουν κάτι που πίνουμε (υγρό) και σε αυτές που μας δείχνουν κάτι που τρώμε (στερεό). Πρόσεξε! Υπάρχουν και πράγματα που ούτε τα τρώμε ούτε τα πίνουμε.



πορτοκαλάδα

νερό

αυγό

κουλούρι

σαπούνι

τσάι

ψωμί

υγρό πιάτων

βυσσινάδα

κρέας

τυρί

καφές

σταφύλι

γάλα

Είναι υγρά και τα πίνουμε:

.....

.....

Είναι στερεά και τα τρώμε:

.....

.....

Ψάξε στο λεξικό σου τις λέξεις **στερεός** και **υγρός**.



Αντίγραψε **στο τετράδιό σου** τις λέξεις που δείχνουν κάτι υγρό.