

ΓΛΩΣΣΑ Α΄ ΔΗΜΟΤΙΚΟΥ

Γράμματα Λέξεις Ιστορίες

ΤΕΤΡΑΔΙΟ ΕΡΓΑΣΙΩΝ

ΠΡΩΤΟ ΤΕΥΧΟΣ

ΣΥΓΓΡΑΦΕΙΣ	Ελένη Καραντζόλα , <i>Επίκουρη Καθηγήτρια του Πανεπιστημίου Αιγαίου</i> Καλλιόπη Κύρδη , <i>Εκπαιδευτικός</i> Τατιάνα Σπανέλλη , <i>Εκπαιδευτικός</i> Θεοδώρα Τσιαγκάνη , <i>Εκπαιδευτικός</i>
ΚΡΙΤΕΣ-ΑΞΙΟΛΟΓΗΤΕΣ	Βασίλειος Αναγνωστόπουλος , <i>Καθηγητής του Πανεπιστημίου Θεσσαλίας</i> Ιωάννης Λεβεντόπουλος , <i>Σχολικός Σύμβουλος</i> Λυδία Αμπόνη-Τσούρα , <i>Εκπαιδευτικός</i>
ΕΙΚΟΝΟΓΡΑΦΗΣΗ	Λήδα Βαρβαρούση , <i>Σκιτσογράφος-Εικονογράφος</i>
ΦΙΛΟΛΟΓΙΚΗ ΕΠΙΜΕΛΕΙΑ	Βασίλειος Βουβονίκος , <i>Φιλολόγος</i>
ΥΠΕΥΘΥΝΟΙ ΤΟΥ ΜΑΘΗΜΑΤΟΣ ΚΑΤΑ ΤΗ ΣΥΓΓΡΑΦΗ	Πέτρος Μπερερής , <i>Σύμβουλος του Παιδαγωγικού Ινστιτούτου</i> Χρήστος Παπαρίζος , <i>Σύμβουλος του Παιδαγωγικού Ινστιτούτου</i>
ΥΠΕΥΘΥΝΟΣ ΤΟΥ ΥΠΟΕΡΓΟΥ	Γεώργιος Οικονόμου , <i>Μόνιμος Πάρεδρος του Παιδαγωγικού Ινστιτούτου</i>
ΠΡΟΕΚΤΥΠΩΤΙΚΕΣ ΕΡΓΑΣΙΕΣ	ACCESS ΓΡΑΦΙΚΕΣ ΤΕΧΝΕΣ Α.Ε.

Γ' Κ.Π.Σ. / ΕΠΕΑΕΚ II / Ενέργεια 2.2.1 / Κατηγορία Πράξεων 2.2.1.α:
«Αναμόρφωση των προγραμμάτων σπουδών και συγγραφή νέων εκπαιδευτικών πακέτων»

ΠΑΙΔΑΓΩΓΙΚΟ ΙΝΣΤΙΤΟΥΤΟ
Μιχάλης Αγ. Παπαδόπουλος
Ομότιμος Καθηγητής του Α.Π.Θ.
Πρόεδρος του Παιδαγωγικού Ινστιτούτου

Πράξη με τίτλο:

«Συγγραφή νέων βιβλίων και παραγωγή υποστηρικτικού εκπαιδευτικού υλικού με βάση το ΔΕΠΠΣ και τα ΑΠΣ για το Δημοτικό και το Νηπιαγωγείο»

Επιστημονικός Υπεύθυνος Έργου
Γεώργιος Τύπας
Μόνιμος Πάρεδρος του Παιδαγωγικού Ινστιτούτου

Αναπληρωτής Επιστημονικός Υπεύθυνος Έργου
Γεώργιος Οικονόμου
Μόνιμος Πάρεδρος του Παιδαγωγικού Ινστιτούτου

Έργο συγχρηματοδοτούμενο 75% από το Ευρωπαϊκό Κοινωνικό Ταμείο και 25% από εθνικούς πόρους.

ΥΠΟΥΡΓΕΙΟ ΕΘΝΙΚΗΣ ΠΑΙΔΕΙΑΣ ΚΑΙ ΘΡΗΣΚΕΥΜΑΤΩΝ
ΠΑΙΔΑΓΩΓΙΚΟ ΙΝΣΤΙΤΟΥΤΟ

Ελένη Καραντζόλα Καλλιόπη Κύρδη Τατιάνα Σπανέλλη Θεοδώρα Τσιαγκάνη

ΑΝΑΔΟΧΟΣ ΣΥΓΓΡΑΦΗΣ ΜΕΤΑΙΧΜΙΟ 

ΓΛΩΣΣΑ Α΄ ΔΗΜΟΤΙΚΟΥ

Γράμματα Λέξεις Ιστορίες

ΤΕΤΡΑΔΙΟ ΕΡΓΑΣΙΩΝ

ΠΡΩΤΟ ΤΕΥΧΟΣ

ΟΡΓΑΝΙΣΜΟΣ ΕΚΔΟΣΕΩΣ ΔΙΔΑΚΤΙΚΩΝ ΒΙΒΛΙΩΝ
ΑΘΗΝΑ

Περιεχόμενα

Καθημερινά μικρά κείμενα 6

1η ενότητα: Πού είναι ο Άρης;

Πού είναι ο Άρης; 8

2η ενότητα: Η παρέα

Αντίο, θάλασσα 16

Τιτίνα, η κότα 18

Πεπόνι, πεπόνι! 20

Ένα χελιδόνι 22

Τάσος, το σαλιγκάρι 24

Ο κύριος με το καπέλο 26

Όλοι στον κήπο 28

Νυχτώνει 30

Ρινόκερος και κόκορας 32

Ιστορίες 34

Το παπί 36

3η ενότητα: Μια παράσταση στην πλατεία

Θέατρο Σκιών 38

Μύτη σαν σαλάμι 40

Μήλα και καμήλα 42

Γάτα και παπαγάλος 44

Ένα λεμόνι με φτερά 46

Χάσαμε τη γάτα 48

Ένα ζιζάνιο στη ζύμη 50

Στο ζαχαροπλαστείο του Γλυκόσαουρου, 52

4η ενότητα: Το σύννεφο έφερε βροχή

Μου χαρίζεις την ουρά σου; 56

Με βάρκα και σωσίβιο 58

Μόνος στο σκοτάδι 60

Χωρίς φως 62

Το παράξενο ταξίδι της Συννεφένιας . 64

Ψιχάλες 66

Πουπουλένια σύννεφα 68

Κατάλογος εικόνων 71

ΥΠΟΜΝΗΜΑ ΣΥΜΒΟΛΩΝ



Διαβάζουμε



Γράφουμε και διαβάζουμε



Συζητάμε



Κάνουμε κάτι όλοι μαζί



Γράφουμε ορθογραφία



Θυμόμαστε ξανά



1



3



2



4



5



6



7



8



9

ΔΗΜΟΣΙΑ ΕΠΙΧΕΙΡΗΣΗ ΗΛΕΚΤΡΙΣΜΟΥ Α.Ε.
 ΧΑΛΚΟΚΟΝΔΥΛΗ 30 - 104 32 ΑΘΗΝΑ Α.Φ.Μ. 090000045 ΔΟΥ ΦΑΒΕ ΑΘΗΝΩΝ

ΛΟΓΑΡΙΑΣΜΟΣ ΗΛΕΚΤΡΙΚΟΥ ΡΕΥΜΑΤΟΣ / ΔΗΜΟΥ & ΕΡΤ **ΕΝΑΝΤΙ**

ΓΡΑΦΕΙΟ ΠΕΛΑΤΩΝ: ΚΕΡΑΜΕΙΚΟΥ
 ΔΙΕΥΘΥΝΣΗ: ΜΥΛΛΕΡΟΥ-ΑΓΗΣΙΛΑΟΥ 104 36

ΑΡΙΘΜΟΣ ΜΕΤΡΗΣΗ	ΑΡΙΘΜΟΣ ΠΑΡΟΧΗΣ
05493015	1 01026728-01 1

Α/Α - ΗΜΕΡΟΜΗΝΙΑ ΕΚΔΟΣΗΣ	ΠΕΡΙΟΔΟΣ ΚΑΤΑΝΑΛΩΣΗΣ	ΗΜΕΡΕΣ	ΣΤΟΙΧΕΙΑ ΠΕΛΑΤΗ
0005129235	12 02 2004	12/12/2003 - 12/02/2004	1012 11 28 007800

ΠΡΟΣΟΧΗ!
 ΟΙ ΑΡΙΘΜΟΙ ΧΡΗΣΙΜΩΝ ΤΗΛΕΦΩΝΩΝ ΑΛΛΑΞΑΝ
 ΟΙ ΝΕΟΙ ΑΡΙΘΜΟΙ ΕΜΦΑΝΙΖΟΝΤΑΙ ΔΕΞΙΑ

ΧΡΗΣΙΜΑ ΤΗΛΕΦΩΝΑ
 * Πληροφορίες: 10500
 * Βλάβες: 10503
 * Παράνομα:

ΠΡΟΚΑΤΑΒΟΛΗ: 1,47

10



11



1. Διάβασε και γράψε στη γραμμή τι φωνάζει ο Άρης.



Α α α α



2. Διάβασε και γράψε στη γραμμή τι φωνάζει η πάπια.



Πα πα πα



3. Διάβασε και γράψε στη γραμμή τι φωνάζει το παπί.



Πι πι πι



1. Συμπλήρωσε τη λέξη.



πα

πι

Με το ΠΑ και με το Πί

γράφουμε ένα _____



2. Ποιον θέλει να ταΐσει η Μαρίνα;
Γράψε τα γράμματα που λείπουν στη σωστή σειρά και διάβασε.



α π π

Το _ _ _ ί



3. Διάβασε και γράψε τι τραγουδάει ο Άρης.



Τα τα τα _____



4. Διάβασε τι τρώει το παπί.

πίτα

πί

τα



5. Γράψε τα γράμματα στη σωστή σειρά και διάβασε τη λέξη.

π

ί

τ

α

π

α

τ

_ ί _ _





1. Τι είναι γραμμένο στους κύκλους; Διάβασέ το.

πατάτα

πα

τά

τα



2. Τα παπάκια μπέρδεψαν τους κύκλους.
Γράψε σωστά και διάβασε τη λέξη.

τα

τά

πα



3. Συμπλήρωσε τα γράμματα που λείπουν. Διάβασε τη λέξη.

π

α

τ

ά

τ

α

πα_ ά_ _

τ

α

τ



1. Διάβασε και γράψε στη γραμμή τι λέει η Μαρίνα.



Ο ο ο



2. Διάβασε και γράψε στη γραμμή τι λέει η Μαρίνα.



Πο πο



3. Διάβασε τι λέει το παιδάκι.



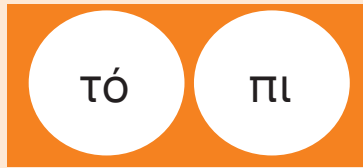
Π Ο
ΠΟ ΠΟ ΠΟ





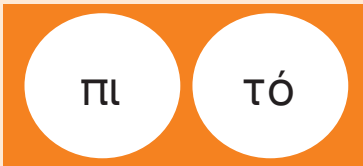


1. Τι παίζουν τα παιδιά; Διάβασε.

τόπι



2. Τα παπάκια μπέρδεψαν τους κύκλους.
Γράψε σωστά και διάβασε τη λέξη.



3. Συμπλήρωσε τα γράμματα που λείπουν. Διάβασε τη λέξη.

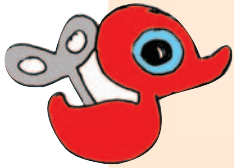


ό ι

τ_ π_



1. Διάβασε και συμπλήρωσε στη γραμμή τι τραγουδάει το κουρδιστό παπί.



Λα λα λα _____



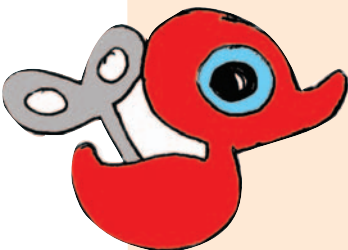
2. Τι λέει η Μαρίνα στο παπί;
Συμπλήρωσε το **λα**, διάβασε και θα το μάθεις.



Παπί, έ _____ !



3. Τι όνομα έδωσε ο Άρης στο παιχνίδι του;
Συμπλήρωσε το **έλα** και διάβασε.



Λ _____





1. Τι βλέπει το παπί στην άμμο;
Διάβασέ το.

πιπίλα



πι

πί

λα



2. Το παπί μπέρδεψε τους κύκλους. Να τους βάλεις στη σωστή σειρά. Γράψε και διάβασε τη λέξη.

πι

λα

πί



3. Γράψε τα γράμματα στη σωστή σειρά και διάβασε τη λέξη.

π ι π α λ

___ί___

π

ι

π

ί

λ

α



1. Τι λέει ο Άρης; Συμπλήρωσε και διάβασε.

Α, να μια πιπίλα.

Α, ____ το παπί.

Α, να έ____ παπί
με _____ πανί.



2. Γράψε στη σωστή σειρά τις λέξεις που λείπουν και διάβασε.

πανί

παπί

Να το _____ με ένα _____.





3. Τι είπε η Μαρίνα στον Άρη;
Γράψε τα γράμματα στη σωστή σειρά και διάβασε.

ά ε
μ

Άρη, π _ _ _ .



Αντίο, θάλασσα



1. Γράψε **Α α**, όπως εγώ.

Α α

Α α

Α α

Α α

Blank handwriting lines for practicing the letter Α α.

μ α μ ά

μ α μ ά

μ α μ ά



2. Βάλε σε κύκλο τα Α α.

Αντίο, θάλασσα.

Άρης Μαρίνα μαμά



3. Γράψε τα α που λείπουν.



Τίτινα, η κότα



1. Γράψε Τ τ, όπως εγώ.

Handwriting practice area with a dotted line at the top. It shows the stroke order for uppercase 'Τ' (1: horizontal line right, 2: vertical line down) and lowercase 'τ' (1: horizontal line right, 2: vertical line down with a hook). This is followed by three pairs of dotted 'Τ τ' for tracing. Below are three blank lines for independent practice.

Τ ι τ ί ν α

Τ ι τ ί ν α

Τ ι τ ί ν α



Τ τ

2. Ποιοι είναι οι φίλοι της Τιτίνας;
Γράψε τα τ που λείπουν και θα το μάθεις.



ο αε__ός ο βά__ραχος η νυχ__ερίδα





3. Ποιος είναι ο καλύτερος φίλος της Τιτίνας;
Γράψε τα Τ τ που λείπουν και θα το μάθεις.

Ο __ο__ός, ο αε__ός.



4. Ποιος ταξιδεύει με τρένο;
Βάλε τα βαγόνια στη σωστή σειρά. Γράψε και θα το μάθεις.



Η _____.



5. Τι ρίχνει στην πίτα η Τιτίνα, η κότα;
Βάλε στη σωστή σειρά τους κύκλους, γράψε και διάβασε.


α

τι

λά



Πεπόνι, πεπόνι!



1. Γράψε Π π, όπως εγώ.

Tracing practice for the Greek letter Pi (Π π). The first row shows stroke order diagrams for uppercase Π and lowercase π, followed by three sets of dotted uppercase Π and lowercase π for tracing. Below are three blank lines for independent practice.

Π Ε Π Ο Ν Ι

Π Ε Π Ο Ν Ι

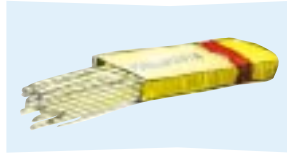
Π Ε Π Ο Ν Ι



2. Τι θα φάει ο παπαγάλος;
Βάλε σε κύκλο τις λέξεις που έχουν **π** και θα μάθεις.



πατάτα



μακαρόνια



καρπούζι



3. Τι είδε ο παπαγάλος; Γράψε τα **π** και θα το μάθεις.

Ο παπαγάλος είδε:

μια ___αραλία,



ένα σ___ίτι.



4. Τι άλλο είδε ο παπαγάλος;

Πάρε **πα** από την **πατάτα**.


Πάρε **λά** από το **αλάτι**.

Πάρε **τι** από το **σπίτι**.

Γράψε τα στη σειρά και διάβασε.

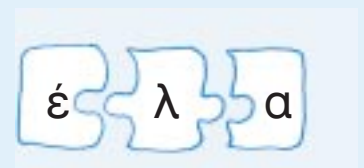
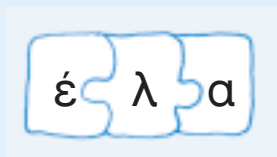


Ένα χελιδόνι



1. Γράψε Ε ε, όπως εγώ.

Ε ε Ε ε Ε ε Ε ε





2. Ποια είναι τα ζώα που βλέπει το χελιδόνι στις ζεστές χώρες; Βάλε σε κύκλο τις λέξεις που έχουν ε και θα το μάθεις.



ο ελέφαντας



η ζέβρα



το ελάφι



ο κόκορας



3. Τι έχουν τα χελιδονάκια;
Συμπλήρωσε το **έχει** και διάβασε.

Το ένα _____ μια πιπίλα.



Το άλλο _____ ένα τόπι.



4. Τι λέει το χελιδόνι στο μικρό του;

Πάρε **πε** από το **πεπόνι**.
Πάρε **τα** από τη **σαλάτα**.

Γράψε τα στη σειρά, βάλε τόνο και διάβασε.



Τάσος, το σαλιγκάρι



Κιλκίς



1. Γράψε Σ σ ς, όπως εγώ.

Σ σ ς Σ σ ς Σ σ ς

σαλάτα

σαλάτα

σαλάτα



2. Τι υπάρχει μέσα στο σακίδιο του Άρη;
Βάλε σε κύκλο τις λέξεις που έχουν σ ς και θα το μάθεις.



κασέτα



μάσκα



άμμος



παγωτό



φακός



3. Τι τάισε ο Άρης το σαλιγκάρι;

Πάρε **σα** από τη **σακούλα**.
Πάρε **λα** από την **πιπίλα**.
Πάρε **τα** από την **πίτα**.



Γράψε τα στη σειρά, τόνισε σωστά και θα το μάθεις.



4. Βάλε τα γράμματα στη σειρά και συμπλήρωσε την ετικέτα.

τ α σ α λ ά



_____ για τον Τάσο _____



Ο κύριος με το καπέλο



ΑΡΕΤΗ - ΒΟΥΛΛΑ
Κομμωτήριο
ανδρικό - γυναικείο - παιδικό



1. Γράψε Κ κ, όπως εγώ.

Κ κ Κ κ Κ κ Κ κ

κ α π έ λ ο

κ α π έ λ ο

κ α π έ λ ο



2. Συμπλήρωσε τα Κ κ.
Θα μάθεις τι λέει η κότα.

___ο, ___ο, ___ο

___αι

___ι, ___ι, ___ι!

Εμένα με λένε ___ική!



3. Τι έχει το πακέτο;

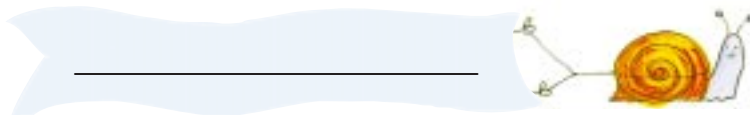
Πάρε **κα** από τα **καρότα**.
Πάρε **πε** από τα **πεπόνι**
και **λα** από το **λάχανο**.




Γράψε τα στη σειρά, βάλε τόνο στη λέξη
και θα το μάθεις.



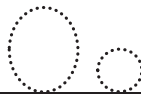
4. Μάθε να γράφεις σωστά τι έχει το πακέτο.



Όλοι στον κήπο



1. Γράψε Ο ο, όπως εγώ.



Four horizontal lines for handwriting practice, with the first line containing the tracing guides.





2. Γράψε τα ο.

Θα μάθεις ποιοι είναι οι καλεσμένοι του ποντικού.

Ο ο



η ___χιά



ο παπαγάλ___ς



το άλ___γ___



3. Τι παραγγέλνει από τον κατάλογο ο ποντικός;

Συμπλήρωσε τα Ο ο.

Βάλε τόνο όπου χρειάζεται και διάβασε.



___μελέτα;

___χι, πεπ___νι.



4. Βοήθησε τον ποντικό να γράψει στην πρόσκληση

το όνομα ενός ακόμα καλεσμένου. Βάλε τόνο στη λέξη.

ΠΡΟΣΚΛΗΣΗ

Κυρία _____,

ελάτε για φαγητό στις 7 μ.μ.

Ο ποντικός

κ

τ

ο

α



5. Ποιο ζώο πήρε την πρόσκληση; Μάθε να το γράφεις σωστά.

Η _____.



Νυχτώνει



1. Γράψε **N n**, όπως εγώ.





Blank handwriting lines for practicing the letter N.





2. Γράψε τα γράμματα και τη λέξη που λείπουν.
Θα μάθεις ένα μυστικό.

Η Νέ__α και η _____
μένουν σε ένα __ούφαρο 
στη μέση της λίμ__ης. 



3. Συζητήστε στην τάξη για τους ήρωες
των παραμυθιών που προτιμάτε.




4. Ποιος λέει στον Άρη παραμύθια για νεράιδες;
Γράψε με τη σειρά το πρώτο γράμμα από τις παρακάτω λέξεις
και θα το μάθεις. Βάλε τόνο στη λέξη.



__ούφαρο

1



__μπρέλα

2



__ερό

3



__χινός

4

Η _____

1

2

3

4



5. Ποιος λέει στον Άρη παραμύθια για νεράιδες;
Μάθε να το γράφεις σωστά.

Η _____.



Ρινόκερος και κόκορας



Οκτώβριος

Δ	4	11	18	25	
Τ	5	12	19	26	
Τ	6	13	20	27	
Π	7	14	21	28	
Π	1	8	15	22	29
Σ	2	9	16	23	30
Κ	3	10	17	24	31



1. Γράψε Ρ ρ, όπως εγώ.

Handwriting practice area with a white background and blue border. It features a row of letters: a solid uppercase 'Ρ' with stroke order arrows, a solid lowercase 'ρ' with stroke order arrows, and three pairs of dotted uppercase 'Ρ' and lowercase 'ρ' for tracing. Below this row are three empty horizontal lines for independent practice.

κ ό κ ο ρ α ς

κ ό κ ο ρ α ς

κ ό κ ο ρ α ς



2. Ο παπαγάλος κρύφτηκε πίσω από ένα παιχνίδι.
Από ποιο; Για να το μάθεις, βάλε σε κύκλο
τη λέξη που έχει ρ και διάβασέ τη.



πατίνι



σκάκι



τρένο




Πινόκιο




3. Συμπλήρωσε τα γράμματα που λείπουν.
Γράψε τα στη σωστή σειρά και βάλε τόνο στη λέξη.
Θα μάθεις τι ζητά ο παπαγάλος.

___ ούφαρο 

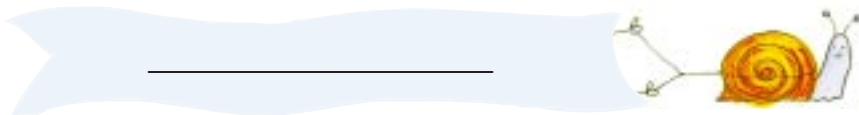
___ λάφι 

___ ινόκερος 

___ μελέτα 



4. Μάθε να γράφεις σωστά τι ζητά ο παπαγάλος.



Ιστορίες



1. Γράψε Ι ι, όπως εγώ.

Handwriting practice area with four horizontal lines. The top line contains a solid uppercase 'Ι' with a downward arrow, a solid lowercase 'ι' with a curved arrow, and three dotted versions of 'Ι' and 'ι' for tracing.

ι σ τ ο ρ ί α

ι σ τ ο ρ ί α

ι σ τ ο ρ ί α



2. Σε κάθε σειρά βάλε σε κύκλο τη λέξη που έχει ι .

1	ιπποπόταμος		ελέφαντας		1
2	δάσος		ποτάμι		2
3	κόκαλα		καλάμια		3



3. Γράψε τώρα με τη σειρά τις λέξεις που έβαλες σε κύκλο.
Θα μάθεις τι ιστορία είπε ο παππούς στην Ιωάννα.

Ο 1 ζει στο 2
και τρώει 3.



4. Τι κρύβει ο ιπποπόταμος μέσα στο κουτί;
Γράψε τα γράμματα στη σειρά. Βάλε τόνο στη λέξη και διάβασε.

Π Ν Ο Ε Π Ι

Κρύβει ένα _____.



5. Μάθε να γράφεις σωστά τι κρύβει ο ιπποπόταμος μέσα στο κουτί.

Ένα _____.



Το παπί



1. Γράψε το κεφαλαίο γράμμα.

