

2. Χαρτιά – Χαρτόνια – Ξύλα


α. Οι καλλιτέχνες δημιουργούν



1. Α. Φασσιανός, *Απογείωση*. 1995

- ▶ Να αναφέρετε αντικείμενα του σπιτιού σας ή παιχνίδια που είναι φτιαγμένα από χαρτιά, χαρτόνια ή ξύλα.
- ▶ Γνωρίζετε καλλιτέχνες που δημιούργησαν έργα με αυτά τα υλικά;

- ▶ Ποια υλικά χρησιμοποιήθηκαν για τη δημιουργία των έργων; Γιατί οι καλλιτέχνες επέλεξαν αυτά τα υλικά;



2. Δ. Καλαμάρας. *Μακέτες έφιππων*. 1985-1990



3. Διακοσμητικό είδος αγγλικής παραδοσιακής τέχνης (γκουίλιγκ ή φιλιγκρί).



4. Σαρμάνιτσα, είδος ελληνικής παραδοσιακής κούνιας.

Τα υλικά αυτά παρουσιάζουν μεγάλο ενδιαφέρον... Μπορείτε εύκολα να τα μαζέψετε και να δημιουργήσετε τα δικά σας έργα.

β. Με χάρτινες ή ξύλινες λουρίδες




1

- ▶ Παρατηρήστε όλες τις εικόνες και περιγράψτε την **πορεία δημιουργίας** τους. Ποιον τίτλο θα δίνετε στο έργο της εικόνας 3;

Χαρτιά φωτοτυπικού και περιοδικών είναι υλικά που μπορείτε να βρείτε εύκολα και να τα κόψετε σε λουρίδες.



2



3.

- ▶ Από ποιο έργο της διπλανής σελίδας επηρεάστηκαν τα παιδιά και έφτιαξαν τα δικά τους έργα; **Τι διαφορετικό έκαναν;** Γράψτε κάτω από την εικόνα 6 τον τίτλο που της ταιριάζει.



4



5



6.



Με λουρίδες από χαρτόνια μεταλλιζέ ή ξύλινες λουρίδες μπορείτε να φτιάξετε χριστουγεννιάτικα στολίδια και να τα κρεμάσετε με κλωστή.

2. Χαρτιά – Χαρτόνια – Ξύλα

γ. Κολλάζ με χαρτιά σχισμένα με το χέρι



1.



2.



5.

Τα χαρτιά γλασέ ή οι σελίδες των περιοδικών μπορούν να χρησιμοποιηθούν για πρωτότυπα χρωματιστά κολλάζ.

- ▶ Παρατηρήστε όλες τις εικόνες και περιγράψτε την πορεία δημιουργίας τους. (1 2 3 4 5 εικ.) Ποιος τίτλος θα ταίριαζε σε κάθε έργο; (2, 3, 4, 5 εικ.)

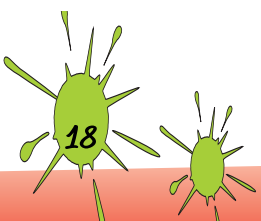


3.



4.

Βρείτε χαρτιά γλασέ ή σελίδες περιοδικών με μεγάλες χρωματιστές επιφάνειες. Παρατηρήστε τα χρωματιστά χαρτιά και φανταστείτε το είδος του θέματος που μπορείτε να συνθέσετε σχίζοντάς τα με το χέρι και κολλώντας τα επάνω σ' ένα χαρτόνι.



δ. Κατασκευές με χοντρά χαρτόνια

Τα χαρτόνια έχουν μεγαλύτερο **πάχος** από τα χαρτιά.



1.

- ▶ Επιλέξτε ένα έργο και περιγράψτε **τα υλικά και τον τρόπο** που μπορεί να **έχει αναπτυχθεί**.
Να δώσετε τίτλους στα έργα.



2.



3.



4.



5. 6.




Δε βρίσκετε πως τα χαρτόνια είναι εξηρηρητικά για τις τρισδιάστατες κατασκευές σας;
Ποιους τρόπους ένωσης των χαρτονιών θα χρησιμοποιήσετε στα έργα σας;

2. Χαρτιά – Χαρτόνια – Ξύλα

ε. Παιχνίδια με χαρτόκουτα

- ▶ Διαλέξτε ένα έργο και περιγράψτε την **πορεία δημιουργίας** του. Με τι **υλικά κατασκευάστηκε** και γιατί; Από ποιους καλλιτέχνες **εμπνεύστηκαν τα παιδιά** και τι διαφορετικό έκαναν στα έργα τους;



4

5



Στο Τετράδιο Εργασιών υπάρχουν κάποιες πληροφορίες. Φανταστείτε τι είδους παιχνίδια θα μπορούσατε να δημιουργήσετε με χαρτόκουτα και φτιάξτε ένα δικό σας.