

Λίγα λόγια για σένα

Στις σελίδες αυτού του βιβλίου θα δεις έργα που έχουν φτιάξει παιδιά με πρωτότυπες ιδέες και τεχνικές. Με φαντασία έχουν μετατρέψει απλά υλικά σε όμορφες δημιουργίες.

Σε προσκαλούν να μπεις στη συντροφιά τους για να εξερευνήσετε μαζί τα θαύματα της φύσης, τις δημιουργίες του ανθρώπου και το μαγικό κόσμο της Τέχνης.


Αυτό το ταξίδι είναι γεμάτο παιχνίδια, πειραματισμούς και ανακαλύψεις, που θα σε οδηγήσουν στις δικές σου πρωτότυπες δημιουργίες.

Θα διαλέξεις τα χρώματα, τις γραμμές, τα σχήματα, τα υλικά και θα φτιάξεις τις εικόνες του δικού σου κόσμου γεμάτες με φαντασία και όνειρο.

Το βιβλίο αυτό είναι και ένα μικρό μουσείο που μέσα του θα δεις και θα θαυμάσεις έργα τέχνης τα οποία τα δημιούργησαν μεγάλοι καλλιτέχνες.

Θα μάθεις ότι ο κάθε δημιουργός εκφράζεται με διαφορετικό τρόπο. Έχει τις δικές του ιδέες και με αυτές δημιουργεί χρησιμοποιώντας διαφορετικά υλικά και τεχνικές.

Με αυτά που θα δεις και θα μάθεις στις σελίδες του βιβλίου σου, ανοίγεις την πόρτα της φαντασίας σε ένα μαγικό και πανέμορφο κόσμο, τον κόσμο της Τέχνης και της δημιουργίας.



ΕΝΟΤΗΤΑ Α. Μορφικά στοιχεία

A1. «.....», χωρίς τίτλο.....	10
A2. Τροchioγραμμές.....	13
A3. Τροχιές γύρω από το κέντρο (ομόκεντρα)	17
A4. Χρωματολογία	21
A5. Γύρω – ολόγυρα	25
A6. Στο ρυθμό των λουλουδιών.....	27

ΕΝΟΤΗΤΑ Β. Από τη φύση και το περιβάλλον του ανθρώπου


B1. Αντιθέσεις	35
B2. Σκιές.....	37
B3. Μέσα στο νερό...μορφές (αντικατοπτρισμοί)	40
B4. Ερευνητές και δημιουργοί.....	44
B5. Δημιουργίες μέσα από το μεγεθυντικό φακό.....	47
B6. Γεφύρια	49

ΕΝΟΤΗΤΑ Γ. Τέχνη και τεχνικές

Γ1. Μηχανικές προβολές.....	54
Γ2. Μορφές μέσα από τα χέρια δύο γλυπτών του 20ού αιώνα.....	58
Γ3. Από τις λέξεις στις εικόνες	62

ΕΝΟΤΗΤΑ Δ. Δημιουργίες και δημιουργοί μέσα από την ιστορία

Δ1. Δύο διάλογοι στην αρχαία ελληνική τέχνη.....	68
Δ2. Βυζαντινή αγιογραφία.....	72
Δ3. Συντροφιά με ένα άλογο στα μονοπάτια της τέχνης.....	75
Δ4. Σέλα και τιμόνι ποδηλάτου	82
Δ5. Γλυπτά που πάλλονται	85
Δ6. Άνθρωποι – κούκλες.....	88
Δ7. Τα άνθη του χαρτιού	91





Μορφικά Στοιχεία


Σ' αυτή την ενότητα θα δημιουργήσεις με σημεία, γραμμές, σχήματα και χρώματα. Είναι τα μέσα που έχει ο κάθε δημιουργός και με αυτά φτιάχνει τα έργα του. Ό,τι είναι οι νότες για ένα μουσικό, οι λέξεις για ένα συγγραφέα, είναι τα μορφικά στοιχεία για ένα ζωγράφο. Λέγονται μορφικά γιατί με τα σημεία, τις γραμμές, τα σχήματα και τα χρώματα μπορείς να φτιάξεις όλες τις μορφές που θέλεις.



A1 «.....» ΨΩΡΙΣ ΤΙΤΛΟ

Όταν παίζεις με την άμμο, κρατάς στα χέρια σου χιλιάδες μικρούς κόκκους.
Όταν κοιτάς τη νύχτα τον ουρανό, βλέπεις χιλιάδες φωτεινά σημεία του γαλαξία μας, που είναι τα αστέρια. Εικόνες της φύσης που μέσα τους κρύβονται άπειρα σημεία.

Παρατήρησε και περίγραψε τις εικόνες



Σε τι διαφέρουν οι κάρτες (εικ. 1,2,3);



Φτιάχνουμε με σημεία το δικό μας πολύχρωμο ουρανό.



Φτιάξτε σε σκούρο μπλε χαρτόνι το δικό σας ουρανό με τα αστέρια του. Θα χρειαστείτε τέμπρες, σπирτόξυλα, βατονέτες για να δημιουργήσετε πολύχρωμα σημεία στο χαρτόνι.