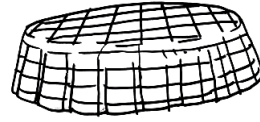




Entoure les dessins où tu entends le son [r] en bleu et le son [b] en rouge.



Coche la syllabe où tu entends le son [r] en bleu et le son [b] en rouge.



--	--	--

--	--

--	--	--

--	--

--	--



Relie le mot à son dessin



la barbe

la soupe



un arbre



un parapluie



Entoure les lettres qui font le son [r] en bleu et le son [b] en rouge.

parents

balle

père

pantalon

beau

ballon

blanc

papier

bébé

blond

patte

pied

pluie

chambre

écharpe

bombre

jupe

grippe

robe




Les sons [p] et [b]. Écris les mots sous chaque dessin.



Handwriting practice lines for the word 'typewriter'.

Handwriting practice lines for the word 'can'.

Handwriting practice lines for the word 'dress'.



Écris trois mots en remettant les syllabes dans l'ordre.

ppe

te

gri

lle

por

ba

Blank dashed box for writing the word 'pape'.


Blank dashed box for writing the word 'grille'.

Blank dashed box for writing the word 'baptême'.



Lecture : Dessine ce qui est écrit.

Sur la table, il a des pommes, des bananes.



Écris une phrase qui explique ce que tu vois.



Handwriting practice lines for writing a descriptive sentence.