

**2014**  
**SAMSUNG ELECTRONICS**  
**ANNUAL REPORT**

---

# Contents

002	CEO Greetings
006	About the Board
008	Business Overview
	Consumer Electronics
	IT & Mobile Communications
	Device Solutions
029	Global Citizenship
	나눔경영
	녹색경영
	안전보건경영
	상생경영
037	Financial Statements

## Proactive Possibility Partnership

미래를 향한 앞선 준비  
가능성에 대한 끝없는 도전  
따뜻하고 든든한 파트너십은  
삼성전자가 성장하는 전략이자  
성공하는 방식입니다.

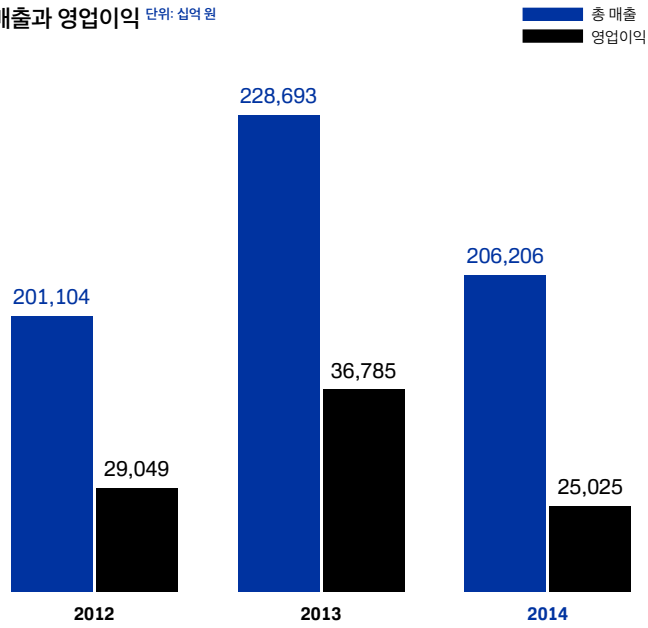
강력한 경쟁력을 갖추고  
놀라운 가능성을 발견하며  
긴밀하게 협력하는 동안  
세상은 더 새로워졌고  
신뢰는 더 두터워졌습니다.

미래 사회에 영감을 불어넣고  
새로운 내일을 창조하면서  
삼성전자는 다시 한번 앞서가겠습니다.

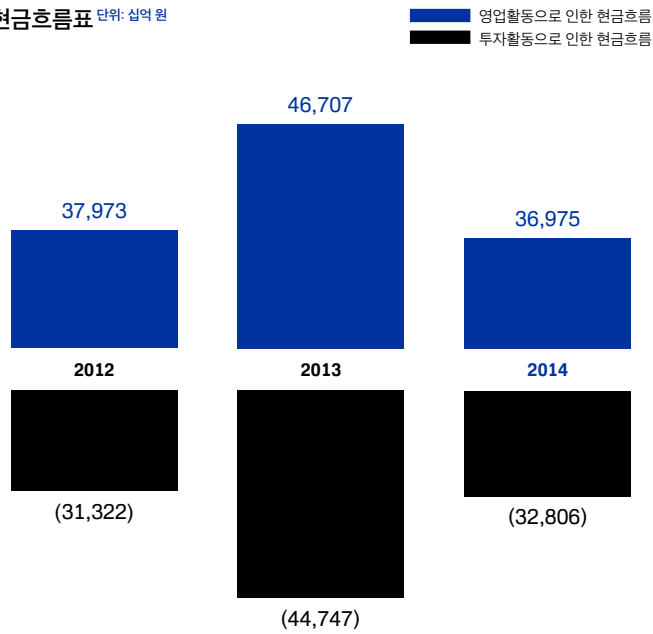
# 2014년 재무성과 요약

삼성전자주식회사와 그 종속기업

매출과 영업이익 단위: 십억 원



현금흐름표 단위: 십억 원



이 보고서에는 삼성전자의 전략이나 예측, 목표, 계획, 의도 등 미래지향적인 내용이 일부 포함되어 있습니다. 이는 과거의 실적, 현재의 사업, 미래의 전망 등을 토대로 하고 있으나 여러 가지 위험 요인이나 불확실한 요소 등으로 인해 실제 결과와 다르게 나타날 수 있습니다. 이 보고서의 모든 수치는 관계사 및 자회사의 재무제표를 통합한 연결재무제표 자료를 근거로 합니다.

## 차별적 경쟁력과 확고한 리더십으로 존경받는 초일류 기업을 향해 새롭게 도전하겠습니다

어려운 경영환경 속에서도 성장동력 확보를 위해 노력했습니다

지난해 중국의 성장률 둔화와 러시아, 중동의 위기 고조 등 국내외적으로 어려운 경영환경 속에서도 삼성전자는 혁신적인 기술과 제품 개발, 창의적인 솔루션 제공, 그리고 미래 성장동력 확보를 위해 적극적으로 노력했습니다.

그 결과 매출은 206조 원, 영업이익과 순이익은 각각 25조 원과 23조 원을 기록했습니다. 스마트폰 판매 부진 등의 영향으로 전년보다 매출과 이익이 감소했지만 재무구조 건전성, 브랜드 가치, 글로벌 기업 순위 등에서 글로벌 전자업계 리더의 위상을 더욱 확고히 했습니다.

대표이사 부회장 권오현



### 제품 경쟁력을 제고하고 시장 리더십을 강화했습니다

메모리 사업은 첨단 공정 기술을 확대해 원가 경쟁력을 제고하고 SSD 등 차별화·고부가 제품 판매를 확대하며 전년에 이어 실적이 크게 개선되었습니다. 무선 사업에서는 업계 경쟁이 심화됨에 따라 스마트폰 판매가 부진하고 태블릿 PC도 수요 둔화로 성장이 정체되면서 전년 대비 매출과 이익이 감소했습니다. 그럼에도 불구하고 전체 휴대폰과 스마트폰 시장에서 세계 1위를 계속 유지했습니다. TV 사업에서는 UHD·커브드·초대형 등의 프리미엄 제품 판매를 확대하여 시장 리더십을 더욱 강화했으며, 2006년 이후 9년 연속 세계 시장점유율 1위를 달성했습니다.

### 기술과 제품을 혁신하고 미래 성장기반을 확보했습니다

지난해에도 삼성전자는 전자업계의 혁신을 선도하기 위해 약 15조 원의 대규모 R&D 투자를 집행하는 한편, 글로벌 거점 확대와 우수 인력 확보를 적극 추진했습니다. 오픈 이노베이션 센터를 통한 외부 인력과 기술 확충에도 힘썼습니다. 이 같은 노력을 통해 세계 최초로 20나노 D램과 3비트 기술을 적용한 V낸드 양산, 세계 최초로 커브드 디스플레이를 적용한 스마트폰과 삼성 기어S·기어VR 등의 웨어러블 제품 출시, 다양한 센서를 활용한 자동인식 기반의 IoT(사물인터넷) 신기술 개발 등의 성과를 거두며 우월한 기술력을 입증했습니다.

2014년 4,952건의 미국 특허(세계 2위)를 등록해 지속성장을 위한 기반을 강화했으며, 'CES 2015'에서 36개 제품이 혁신상을 수상하고, 보스턴컨설팅그룹이 선정하는 '최고 혁신기업'에서 3위를 기록하는 등 혁신기업 이미지를 한층 제고했습니다. 아울러 인터브랜드가 조사한 '글로벌 100대 브랜드'에서 브랜드 가치 455억 달러로 세계 7위에 올랐고, <포춘지>의 '세계 500대 기업'에서도 13위에 선정되었습니다.

대표이사 사장 윤부근



대표이사 사장 신종균



### 남다른 도전정신으로 견실한 경영성과를 창출하겠습니다

2015년 세계 경제는 미국 기준금리 인상, 유로존 경기 침체, 유가 하락에 따른 신흥국 금융 리스크 등 불확실성이 더욱 커질 것으로 전망되며, 회사의 주력 제품 시장도 성장이 둔화되면서 경쟁은 더욱 치열해질 것으로 예상됩니다. 그러나 삼성전자는 남다른 도전정신으로 경영환경 변화에 효과적으로 대응하며 견실한 경영성과를 창출해 나갈 것입니다.

먼저 기존 사업의 차별적 경쟁력을 강화하고 수익체계를 굳건히 다지겠습니다. 메모리, TV, 무선 등 주력 사업은 프리미엄 제품 개발과 기술 리더십 강화에 더욱 주력하여 차별적 경쟁 우위를 확보할 것입니다. 메모리 사업에서는 뛰어난 기술력을 바탕으로 메모리 1위 업체의 위상을 강화할 것이며, TV 사업에서는 SUHD TV를 중심으로 프리미엄 브랜드의 입지를 확립해 나갈 계획입니다. 무선 사업에서는 갤럭시 S6, S6엣지 제품으로 프리미엄 시장을 선도하면서 중저가 시장에 대응할 차별화된 신제품도 출시할 것입니다. 이러한 노력을 통해 선진 시장뿐만 아니라 신흥 시장과 보급형 제품 시장에서도 절대 우위를 이어가겠습니다. 또한 생활가전, 프린팅 솔루션, 네트워크, 의료기기, 시스템 LSI, LED 등 육성 사업은 본격적으로 매출 성장과 수익 창출을 실현하도록 하겠습니다.

이와 함께 B2B 사업과 콘텐츠·서비스 사업을 중심으로 새로운 수요를 적극 창출하겠습니다. B2B 사업을 육성하기 위해서는 새롭게 정비한 조직 체계를 중심으로 B2B 일류화를 전략적으로 추진하는 한편, 현장과 밀착하여 기업 고객 발굴에 나설 것입니다. 이를 통해 선진 시장에서는 성장 추세를 더욱 견고히 하고, 성장 시장에서는 고성장을 실현하여 세계 주요 B2B 업체로 도약하겠습니다. 또한 소프트 경쟁력을 지속적으로 강화해 제품에 적용할 수 있는 콘텐츠와 서비스를 발 빠르게 선보이고, 빅데이터, 클라우드 등 서비스 플랫폼도 강화해 나갈 것입니다.

아울러 미래 경쟁력을 확충하기 위한 선제적 대응에도 노력하겠습니다. 신성장동력이 될 스마트헬스, 스마트홈 등 IoT 신사업을 본격적으로 추진할 계획입니다. 2014년에 시작된 집단지성 시스템 모자이크(MOSAIC)와 같은 창의적인 조직 문화도 삼성전자만의 DNA로 정착시켜 새로운 도전의 밑거름으로 삼겠습니다.

### 세계와 함께 성장하는 존경받는 초일류 기업이 되겠습니다

2015년에도 사회적 책임을 다하여 존경받는 글로벌 기업이 되려는 노력을 계속하겠습니다. 교육, 고용, 의료보건 분야를 중심으로 세계 각 지역 사회의 현안 해결에 실질적으로 기여하는 Corporate Citizenship 활동을 꾸준히 실천할 것입니다. 친환경 제품 개발, 친환경 사업장 운영, 온실가스 감축 등 지구환경을 지키고 가꾸는 녹색경영에서도 선도 기업으로서 역량을 발휘하겠습니다. 전 세계의 임직원이 건강하게 일하며 행복을 가꿀 수 있도록 사업장 안전에도 각별히 힘쓸 것입니다. 또한 국내외 협력회사와의 동반성장을 적극적으로 추진해 세계 속에서 경쟁력을 키우며 함께 발전해 나가겠습니다.

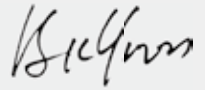
삼성전자는 지난 46년간 수많은 위기와 난관을 극복하며 성장을 이어왔습니다. 인류를 위해 더 나은 세상, 더 밝은 미래를 만들겠다는 소중한 꿈이 있었기에 결코 도전을 멈추지 않았습니니다. 지금의 어려운 경영환경은 삼성전자를 더 노력하게 하고 더 혁신하게 할 것입니다. 위기를 이겨내는 지혜, 미래를 개척하는 용기, 그리고 고객을 생각하는 열정으로 꿈을 향해 나아가겠습니다. 가능성을 창조하고 미래를 열어가는 삼성전자의 도전에 고객과 주주 여러분의 변함없는 관심과 성원을 부탁드립니다.

감사합니다.


대표이사 부회장 권오현



대표이사 사장 윤부근



대표이사 사장 신종균



## 투명경영과 책임경영으로 기업 가치를 극대화하는 선진 이사회의 역할을 수행합니다

삼성전자 이사회는 사외이사 5명을 포함해 총 9명으로 구성되어 있습니다. 이사회는 법령 또는 정관에 정해진 사항, 주주총회로부터 위임받은 사항, 회사 경영의 기본 방침 및 업무 집행에 관한 중요 사항을 의결하며, 이사의 업무 집행을 감독합니다. 2014년에는 총 7회의 이사회를 열어 26건의 안건을 상정하고 처리했습니다. 이사회 내에는 경영위원회, 감사위원회, 사외이사후보 추천위원회, 내부거래위원회, 보상위원회, CSR위원회 등 6개의 소위원회를 운영하고 있습니다. 4명의 사내이사로 구성된 경영위원회는 13회의 회의를 개최했고, 3명의 사외이사가 활동하는 감사위원회는 5회의 회의를 열었습니다. 사외이사후보 추천위원회는 4명 중 3명이 사외이사로 구성되어 공정성과 독립성을 확보하고 있습니다. 3명 모두 사외이사가 참여하는 내부거래위원회는 7회의 회의를 개최했고, 3명의 사외이사가 소속된 보상위원회는 2회의 회의를, 사외이사 5명 전원이 참여하는 CSR위원회도 2회의 회의를 각각 열어 관련 안건을 심의, 의결했습니다.



권오현

- 대표이사 부회장(2012 ~ 현재)
- 종합기술원 원장(2013 ~ 현재)
- DS(Device Solutions) 부문장(2011 ~ 현재)
- DS(Device Solutions) 사업총괄(2011 ~ 2011)
- 반도체사업부장(2008 ~ 2011)
- SYSTEM LSI 사업부장(2004 ~ 2008)
- LSI 개발실장(2000 ~ 2004)
- ASIC 사업팀장(1998 ~ 2000)



윤부근

- 대표이사 사장(2013 ~ 현재)
- CE(Consumer Electronics) 부문장(2012 ~ 현재)
- CE(Consumer Electronics) 담당(2011 ~ 2012)
- 영상디스플레이사업부부장(2007 ~ 2011)
- 영상디스플레이사업부 개발팀장(2003 ~ 2007)



신종균

- 대표이사 사장(2013 ~ 현재)
- IM(IT & Mobile Communications) 부문장(2012 ~ 현재)
- IM(IT & Mobile Communications) 담당(2011 ~ 2012)
- 무선사업부장(2009 ~ 2011)
- 무선사업부 개발실장(2006 ~ 2009)





**이상훈**

- 경영지원실장(2012 ~ 현재)
- 미래전략실 전략1팀장(2010 ~ 2012)
- 사업지원팀장(2008 ~ 2010)
- 전략기획실 전략지원팀(2006 ~ 2008)



**송광수**

- 사외이사(2013 ~ 현재)
- 김&장 법률사무소 고문(2007 ~ 현재)
- 제33대 대검찰청 검찰총장(2003 ~ 2005)
- 대구고등검찰청 검사장(2002 ~ 2003)
- 법무부 검찰국 국장(2001 ~ 2002)



**이인호**

- 사외이사(2010 ~ 현재)
- 신한은행 고문(2009 ~ 2011)
- 신한금융지주회사 대표이사 사장(2005 ~ 2009)
- 신한은행 은행장(1999 ~ 2003)
- 신한은행 이사, 상무이사, 전무이사(1991 ~ 1999)



**이병기**

- 사외이사(2012 ~ 현재)
- 서울대학교 전기정보공학부 교수(1986 ~ 현재)
- IEEE Communications Society, President(2010 ~ 2011)
- 방송통신위원회 상임위원(2008 ~ 2010)
- 한국통신학회(KICS) 회장(2007 ~ 2007)
- 한국공학교육학회(KSEE) 회장(2003 ~ 2004)
- 서울대학교 연구처장(2000 ~ 2002)
- 미국 AT&T 벨연구소 연구원(1984 ~ 1986)



**김한중**

- 사외이사(2012 ~ 현재)
- 차병원그룹 미래전략위원회 위원장(2012 ~ 현재)
- 연세대학교 명예교수(2012 ~ 현재)
- 한국대학교포츠총장협의회 회장(2010 ~ 2012)
- 한국대학교육협의회 이사(2008 ~ 2012)
- 연세대학교 총장(2008 ~ 2012)
- 대한예방의학회 이사장(2006 ~ 2008)
- 연세대학교 의과대학 교수(1982 ~ 2012)



**김은미**

- 사외이사(2013 ~ 현재)
- 이화여자대학교 국제대학원 원장(2011 ~ 현재)
- 이화여자대학교 국제대학원 교수(1997 ~ 현재)
- 국제개발협력학회 학회장(2011 ~ 2012)
- 이화여자대학교 국제대학원 원장(2005 ~ 2007)
- Brown University 교환교수(2003 ~ 2004)
- Harvard University 교환교수(1994 ~ 1994)
- University of Southern California 사회학과 교수(1987 ~ 1997)

세계적인 경기 침체와 정세 변화로  
불확실성이 확대된 2014년에도 삼성전자는  
성장을 위한 도전을 멈추지 않았습니다.  
제품과 시장 리더십은 더욱 확고해졌고  
기업 가치와 브랜드 파워도 한층 높아졌습니다.

삼성전자에게 불확실은 결코 불가능이  
아닙니다. 경영환경은 언제나 변화하고,  
중요한 것은 어떠한 위기에도 흔들리지 않는  
확고한 경쟁력입니다. 세계 전자산업을 선도하는  
탁월한 경쟁력을 바탕으로 과감한 도전,  
창의적인 혁신을 펼쳐 다시 한번 놀라운  
실적과 성과를 이뤄가겠습니다.

# Business Overview

## Consumer Electronics

---



Visual Display  
Business



Digital Appliances  
Business



Printing Solutions  
Business



Health & Medical Equipment  
Business

## IT & Mobile Communications

---



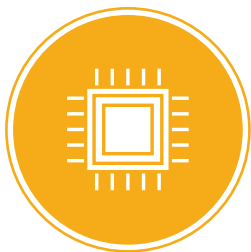
Mobile Communications  
Business



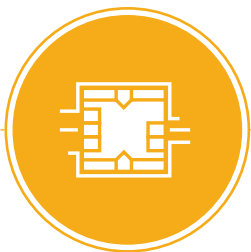
Network  
Business

## Device Solutions

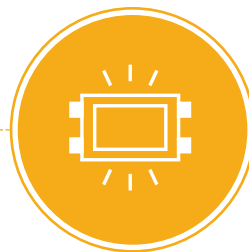
---



Memory  
Business



System LSI  
Business



LED  
Business



# Visual Display Business

놀랍도록 선명한 화질, 풍부한 기능과 콘텐츠로 영상의 새로운 미래를 시작합니다

2014년 세계 TV 시장에서 삼성전자의 리더십은 더욱 확고해졌습니다. LCD, LED 등 평판 TV 분야에서 28.3%의 시장점유율로 9년 연속 세계 1위를 달성했습니다. 60인치 이상 초대형 TV 시장에서도 39.1%의 점유율을 기록하고 UHD TV 시장점유율도 34.3%로 전년보다 크게 신장하며 모두 세계 1위에 올랐습니다. TV 시장의 침체와 치열해진 경쟁 속에서도 북미 등 프리미엄 시장에서 커브드 TV, UHD TV를 비롯한 차별화된 제품으로 트렌드를 주도함으로써 세계적인 TV 명가의 명성을 계속 이어갑니다.

2015년에도 혁신적인 신제품으로 세계 TV 시장을 선도할 준비를 마쳤습니다. UHD, 커브드, 초대형 등 프리미엄 TV의 판매를 확대하면서 SUHD TV를 새롭게 선보여 프리미엄 시장의 리더십을 더욱 공고히 할

것입니다. SUHD TV는 기존 디스플레이의 한계를 뛰어넘은 완전히 새로운 TV로, 최고의 밝기와 극한의 명암비, 가장 넓고 정확한 컬러로 새로운 차원의 초고화질 영상을 구현하며 세계 TV산업의 역사를 다시 한번 바꿀 것입니다.

이와 함께 UHD TV 시장이 성장하는 기반을 마련하기 위해 다양한 분야의 글로벌 업체들과 함께 'UHD 얼라이언스'를 결성, 최고 화질로 풍부하게 즐길 수 있는 콘텐츠를 확보해 나갈 계획입니다. 타이젠 플랫폼을 모든 스마트 TV 제품에 적용해 보다 빠르고 편리한 사용자 경험도 제공할 것입니다. 또한 AV 부문에서는 무지향성 오디오, 커브드 사운드바 등 혁신적인 제품으로 TV와 완벽하게 조화된 최고의 음향환경을 만들어 가겠습니다.

## SUHD TV JS9000

눈으로 보는 것과 똑같은 초고화질을 구현한 커브드 화면에 부드러운 느낌의 서링 디자인 베젤을 적용해 아름다움을 극대화한 SUHD TV

## 무선 360 오디오

독자적인 링 라디에이터 기술을 적용해 360도 방향 어느 위치에서나 최고 수준의 사운드를 경험할 수 있는 혁신적인 무지향성 오디오



---

28.3%

2014년 세계 평판 TV  
시장점유율 1위  
출처: D.Search 매출 기준

---

34.3%

2014년 세계 UHD TV  
시장점유율 1위  
출처: D.Search 매출 기준

**SUHD TV JS9500**

기존 TV보다 밝기와 명암비, 색상 표현을  
크게 강화한 초고화질 커브드 화면과 베젤의  
챔퍼 디자인이 아름답게 조화를 이룬 혁신적인  
SUHD TV





# Digital Appliances Business

일상의 아름다움을 일깨우는 혁신적인 프리미엄 가전이 더 풍요로운 삶으로 안내합니다

2014년에 삼성전자는 더 멋진 삶을 살고자 하는 고객을 위해 ‘생활가전 일류화’에 주력했습니다. 세프 컬렉션 냉장고, 크리스탈 블루 도어 드럼 세탁기 등 최고 성능을 갖춘 프리미엄 가전을 연이어 선보였고, 전 세계 7개 지역에 라이프스타일 연구소를 설립해 지역 특화 제품의 라인업을 강화하는 등 일상의 새로운 경험을 선사하려는 노력을 멈추지 않았습니다. 이를 통해 세계 프리미엄 가전 시장에서 위상을 한층 강화하는 성과를 거둘 수 있었습니다.

미슐랭 3스타 셰프들과 공동 기획, 개발한 세프 컬렉션 냉장고는 식재료의 신선함을 식탁까지 전해주는 세계 최고 수준의 미세 정온 기술과 독창적인 수납공간으로 국내외에서 큰 호응을 얻었습니다. 크리스탈 블루 도어의 세련된 디자인과 세제 자동 투입 기능 등 편의성을 극대화한 드럼

세탁기 WW9000은 유럽 지역에서 특히 많은 호평을 받았으며, 강력한 흡입력의 로봇청소기 파워봇도 전 세계의 주목을 받았습니다. 초절전 회오리바람으로 한여름 무더위와 전기료 걱정을 함께 덜어준 스마트에어컨 Q9000과 인버터 제습기, 미세먼지로부터 가족 건강을 지켜주는 공기청정기 블루스카이드 인기가 높았습니다.

2015년에는 가족 사랑과 건강까지 배려한 혁신적인 프리미엄 제품을 출시하고 판매 경쟁력을 강화해 세계 가전 시장에서 확고한 리더십을 구축해 나갈 것입니다. 또한 IT 기기, 네트워크와 연결해 사용하는 스마트 가전을 통해 곧 다가올 스마트홈 시대를 앞서 준비하겠습니다.

### 액티브워시 세탁기

허리 건강을 배려한 인체공학적 설계의 빌트인싱크와 워터젯으로 애벌빨래부터 본 세탁까지 간편하고 빠르게 할 수 있는 전자동 세탁기

### 세프 컬렉션 빌트인 인덕션 전기레인지

상판 글라스 아래에 버추얼 플레임 (LED, 가상 불꽃)을 적용해 작동 여부와 화력을 눈으로 직접 확인할 수 있으며, 탈착 가능한 마그네틱 다이얼을 채용해 요리 후 간편하게 청소할 수 있는 인덕션 전기레인지



**스마트에어컨 Q9000**

강화된 청정 성능으로 온도, 습도, 청정도까지  
관리해 일 년 내내 쾌적한 생활을 제공하는  
공기청정 에어컨



**세프 컬렉션 냉장고**

혁신적인 미세 정온 기술로 식재료가 가진  
본연의 맛과 향, 질감까지 신선하게 살려  
더 건강한 삶을 선사하는 슈퍼 프리미엄  
냉장고





# Printing Solutions Business

앞선 모바일 프린팅 기술, 최적화된 문서관리 솔루션으로 업무의 생산성을 제고합니다

하드웨어와 소프트웨어를 아우르는 삼성전자의 프린팅 기술은 기업의 사무환경에 최적화된 솔루션과 서비스를 제공하여 생산성과 효율성 향상에 기여합니다. 또한 모바일 기술과 결합해 보다 쉽고 빠른 출력을 실현하며 세계 프린팅 시장에서 새로운 가능성을 열어가고 있습니다.

2014년에는 NFC, 클라우드를 활용한 모바일 프린팅 기술과 최신 문서관리 솔루션을 제공해 프린팅 시장의 진화를 선도하고자 노력했습니다. 특히 세계 최초로 안드로이드 OS 기반의 스마트 UX를 적용한 SMART MultiXpress 시리즈를 출시하는 등 차별화된 제품과 솔루션을 선보여 세계 시장에서 주목을 받았습니다. 이러한 노력을 통해 A4 레이저 프린터가 세계 시장점유율 2위에 오르고, 진입장벽이 높은 A3 복합기 시장에서도 성장세를 이어갔습니다.

2015년 프린팅 시장은 모바일 프린팅이 가속화되고 전자문서 기반의 솔루션과 서비스로 사업 분야가 확장될 전망입니다. 삼성전자는 최고 화질과 성능, 모빌리티 선도를 위한 기술 리더십 확보에 더욱 주력하는 한편, A4 프린터와 복합기 제품의 경쟁력을 강화하고 A3 복합기 제품 라인업을 확대해 나갈 것입니다. 또한 A3 복합기 중 최초로 쿼드코어 CPU를 탑재한 SMART MultiXpress X7600 시리즈를 출시하고 '삼성 클라우드 프린트' 서비스를 세계 시장에 론칭하는 등 기업 고객의 비즈니스에 최적화된 솔루션과 서비스를 한발 먼저 제공할 계획입니다.

## SMART MultiXpress X7600 Series

쿼드코어 CPU를 탑재해 쉽고 빠르게 많은 양의 작업을 처리하고, 한층 개선된 안드로이드 OS 기반의 스마트 UX 2.0으로 편리한 사용환경을 제공하는 A3 복합기 시리즈





# 15%

2014년 세계 A4 레이저 프린터  
시장점유율 2위  
출처: IDC

## Line of the Year

2015년 미국 사무기기 전문  
평가기관 'Buyer's Lab' 선정,  
'올해의 라인업상 (Line of the  
Year)' 수상

### SMART MultiXpress Line-up

세계 최초로 안드로이드 OS 기반의 스마트  
UX와 풀터치 스크린을 적용해 사용성과  
기능이 뛰어난 뿐만 아니라, 동급 모델 대비  
최고의 출력과 스캔 속도, 보안, 문서 자동화  
등 다양한 솔루션을 자랑하는 기업용 A3/A4  
복합기 시리즈





# Health & Medical Equipment Business

정확성과 편의성을 강화한 첨단 의료기기를 개발하여 인류의 건강 증진에 기여합니다

삼성전자는 초음파 진단기, 디지털 엑스레이, 이동형 CT, 체외진단기 등 대형 영상진단장비를 전 세계 의료기관에 공급하고 있습니다. 이들 의료 기기는 영상, IT, 반도체, 통신 등 삼성전자가 보유한 다양한 분야의 첨단 기술을 접목한 것이 강점입니다.

2014년 세계 진단기기 시장은 전년에 이어 성장세를 이어갔습니다. 삼성전자는 차별화된 제품을 출시하고 적극적인 해외 마케팅을 펼쳐 세계 시장에서 경쟁력을 강화하고자 노력했습니다. 탁월한 이미지 품질을 구현하고 유방암 진단을 돕는 자동화 기능을 탑재한 프리미엄급 초음파 진단기 RS80A를 통해 영상의학과 시장에 처음 진출했습니다. 또한 자유로운 이동으로 환자 접근성을 개선한 이동형 디지털 엑스레이 GM60A도 새롭게 선보였습니다.

2015년 세계 진단기기 시장은 규모 확대와 함께 신흥 시장을 중심으로 고성장을 지속할 것으로 예상됩니다. 삼성전자는 초음파 진단기 라인업 확대와 엑스레이 제품 경쟁력 제고, 해외 영업 강화에 주력할 것입니다. 초음파 진단기는 대형 유통 채널을 발굴하고 공공 입찰 시장에서 경쟁력을 제고할 것이며, 엑스레이는 영상 엔진, 저선량 등 차별화된 기술을 확보하여 판매를 확대할 계획입니다. 앞으로도 고유의 첨단 기술을 융합하여 인류 건강과 선진 의료를 실현하는 혁신적인 의료기기를 제공해 나가겠습니다.

## WS80A with Elite

WS80A보다 한층 강화된 영상 품질과 정밀 검사 기능이 특징이며, 태아 모습의 정밀한 입체 표현으로 진단 정확도를 더욱 높여주는 산부인과용 프리미엄 초음파 진단기

## RS80A with Prestige

최고의 이미지 성능과 뛰어난 사용 편의성, 신속하고 정확한 진단을 돕는 다양한 기능을 탑재한 영상의학과용 프리미엄 초음파 진단기



GC85A

우수한 영상 기술로 고해상도 이미지를  
제공해 진단의 신뢰성을 높이고, 다양한 자동화  
기능으로 의료진의 사용 편의성을 극대화한  
프리미엄 디지털 엑스레이





# Mobile Communications Business

마음을 사로잡는 디자인과 최고 사양의 차별화된 기술로 새로운 경험, 즐거운 감동을 선사합니다

삼성전자 휴대폰은 2014년에도 세계 휴대폰 시장에서 가장 사랑받은 제품이었습니다. 시장 성장이 둔화되고 경쟁이 심화되는 환경에서도 갤럭시 S5, 갤럭시 노트 4, 갤럭시 노트 엣지 등의 신제품을 선보이고 적극적인 마케팅을 펼쳐 전체 휴대폰과 스마트폰 시장에서 세계 1위를 유지했습니다. 삼성 기어 2, 기어S, 기어VR, 기어서클 등의 혁신적인 스마트 웨어러블 제품이 높은 인기를 얻으며 세계 웨어러블 기기 시장에서도 1위에 올랐습니다.

2015년은 무선 사업이 다시 한번 도약하는 시기가 될 것입니다. 스마트폰은 경쟁력 있는 신규 라인업을 기반으로 판매 확대를 추진하고자 합니다. 혁신적인 프리미엄 스마트폰을 선보이고 제품력을 향상시킨 다양한 중가 제품을 제공해 확고한 시장 리더십을 이어갈 것입니다. 새롭게

출시한 갤럭시 S6, 갤럭시 S6 엣지가 메탈과 글라스를 조화시킨 아름다운 디자인, 최첨단 기술로 구현한 강력한 성능으로 세계의 주목과 호평을 받고 있어 프리미엄 스마트폰 시장에서 크게 선전할 것으로 기대합니다.

태블릿 PC는 차별화된 제품, 활용도 높은 서비스와 콘텐츠로 수요를 촉진해 시장에 활력을 불어넣을 것입니다. 웨어러블 기기도 혁신적인 디자인과 편리한 사용성을 갖춘 제품으로 시장을 선도해 나가겠습니다. 아울러 신성장동력으로 육성하는 B2B 사업은 보안 플랫폼 녹스(KNOX)를 더욱 강화해 교육, 공공, 리테일 등 다양한 시장을 개척하며 사업을 확장해 나갈 계획입니다.

#### 갤럭시 노트 4

5.7인치 쿼드 HD 슈퍼아몰레드 디스플레이와 1,600만 화소 카메라, 급속 충전, 초절전 모드와 함께 멀티태스킹, 향상된 S펜 기능을 탑재해 완벽한 모바일 동반자로 탄생한 스마트폰

#### 삼성 기어S

2인치 커브드 슈퍼아몰레드 디스플레이, 최적화된 UI, 스마트폰 연동뿐 아니라 3G 이동통신과 와이파이를 탑재하여 단독으로 통화, 메시지, 이메일, 일정 등 주요 정보 확인이 가능한 웨어러블 기기



---

22.1%

2014년 세계 휴대폰  
시장점유율 1위

---

24.7%

2014년 세계 스마트폰  
시장점유율 1위  
출처: Strategy Analytics

**갤럭시 S6 엣지**

메탈과 글라스로 완성한 프리미엄 디자인,  
세계 최초의 듀얼 엣지 디스플레이, 빠르고  
강력해진 카메라와 내장 무선 충전 기능 등  
강력한 성능을 갖춰 모바일 업계에 새로운  
기준 제시





# Network Business

뛰어난 기술 개발 역량과 풍부한 상용화 경험을 기반으로 차세대 네트워크 시장을 개척합니다

삼성전자는 2014년에도 LTE 선도 시장인 한국, 미국, 일본에서 활발하게 사업을 펼쳤습니다. 주요 통신사업자와 협력해 3밴드 CA(Carrier Aggregation), eMBMS 등 혁신적인 기술을 개발하고 세계 최초로 상용화하는 데 성공했습니다. 이러한 역량과 경험을 기반으로 영국, 아일랜드, 러시아 등 기존 유럽 통신사업자들에게 안정적인 품질의 LTE 네트워크를 제공할 수 있었습니다. 시분할 방식의 LTE(LTE-TDD) 기술을 미주, 서남아시아, 동아시아 지역에 공급하여 LTE-TDD 사업의 리더십도 더욱 확고히 했습니다.

2015년에는 LTE 선도 시장에 지속적으로 VoLTE, TDD-FDD CA 등의 신기술을 제공하여 통신사업자의 망품질 일류화를 추진할 계획입니다. 또한 글로벌 통신사업자, 동남아시아 LTE 시장을 비롯한 신규 시장도

적극 개척할 것입니다. 네트워크 관리 솔루션 사업과 망설계, 컨설팅 등의 서비스 사업도 더욱 확대해 나갈 예정입니다. 네트워크 가상화 기술(Network Function Virtualization)의 성공적인 상용화와 5G 기술 개발 등 차세대 통신망 구축을 위한 노력도 지속하겠습니다.

IP Telephony, 스마트 무선랜 솔루션을 공급하는 엔터프라이즈 부문에서도 기업용 통신장비 시장에서 앞서가고 있습니다. 특히 스마트 무선랜 솔루션은 보안 AP를 앞세워 국내에서 시장점유율 1위를 기록했고, 영국, 미국 등에서도 점유율을 확대하고 있습니다. 2015년에는 유럽, 오세아니아, 아프리카를 비롯한 글로벌 시장에서 사업기반을 강화해 나갈 것입니다.

## IAU(Integrated Antenna Unit)

안테나와 RU를 하나의 합체로 결합하여 안테나-RU 간 케이블 설치로 인한 신호감쇄를 줄이고, 설치 면적을 축소해 임대비용 절감이 가능한 제품

## Smart WLAN

### (Wireless Enterprise Solutions)

스마트 디바이스가 보편화된 기업 내 원활한 무선 인터넷과 고품질 음성 통화 등 스마트한 업무환경을 포괄적으로 제공하는 기업용 무선 네트워크 통합 솔루션



# Most Innovative Application/Service

2014 LTE Awards

# 1<sup>st</sup> Place in Wide Area Network-Core

CTIA 2014 E-Tech Award



Small Cell



Macro Cell (RRU)



Macro Cell (CDU)




Smart Scheduler



IBS (Inter BBU Switch)

### Smart LTE Network with IBS

이동통신 기지국에 IT 서버를 접목하여 중앙에서 관리함으로써 네트워크 자원을 유연하게 활용하고, 대용량 모바일 데이터 트래픽을 효율적으로 처리하며, LTE 네트워크 IBS 설치를 통해 적용 범위를 획기적으로 확대할 수 있는 제품



# Memory Business

3차원 메모리 기술로 더 빠르고 얇고 작게 진화하는 차세대 IT 기기의 혁신을 주도합니다

삼성전자는 2014년, 3차원 TSV D램으로 3차원 메모리 시장을 창출하며 또 한 번 메모리 반도체 산업의 진화를 이뤄냈습니다. 반도체 기술 한계를 극복한 수직적층 TSV 기술을 적용해 빅데이터와 클라우드 컴퓨팅 시대에 최적화된 초고속·초절전·초대용량 '64GB 3D TSV 서버용 D램 (RDIMM)' 양산을 시작했습니다. 또한 32단 2세대 V낸드플래시를 세계 최초로 개발하고 차세대 NVMe SSD까지 동시에 양산하며 프리미엄 메모리 시장을 창출해 나갈 기술 경쟁력을 확보했습니다.

한편 업계에서 유일하게 20나노 공정 개발에 성공하고 이를 적용한 초소형 8Gb D램을 양산했으며, 4GB LPDDR4 모바일 D램을 포함해 서버와 PC, 그래픽, 컨슈머 D램까지 연이어 출시하며 차세대 D램 시장 선점을 위한 풀라인업을 구축했습니다. 특히 프리미엄 제품 비중을 확대하

기 위해 고성능 스마트폰용 차세대 128GB UFS 내장 메모리를 최초로 출시하고, 32단 3D V낸드 기반의 SSD '850 PRO'와 포터블 SSD 'T1'으로 메모리 저장장치 시장의 성장세를 견인했습니다.

2015년에도 독보적인 기술 리더십에 기반한 고품질 제품과 솔루션을 한발 앞서 제공해 프리미엄 시장 확대를 주도하고 차세대 IT 시장의 트렌드를 지속적으로 선도해 나갈 것입니다. 이와 함께 메모리 반도체 업계 1위로서의 위상을 공고히 하고 IT 산업의 발전에도 기여해 나가겠습니다.

## 3차원 V낸드 기반 프리미엄 SSD '850 PRO' & 포터블 SSD 'T1'



극대화된 성능과 세계적 수준의 디자인으로 사용 편의성을 높인 SSD

## 8기가비트 LPDDR4 모바일 D램

고성능 스마트폰 메모리 성능을 2배 향상시킨 차세대 모바일 D램

## 128기가바이트 UFS

기존 메모리카드보다 최대 12배 빠른 고성능 스마트폰용 초고속 내장 메모리





40.4%

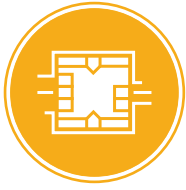
2014년 세계 D램 시장점유율 1위  
출처: IHS iSuppli,  
2014년 매출 기준

36.5%

2014년 세계 낸드플래시  
시장점유율 1위  
출처: IHS iSuppli,  
2014년 매출 기준

64기가바이트 3차원 TSV RDIMM  
3차원 D램 메모리 시대를 연  
초절전·초고속·초대용량 메모리





# System LSI Business

첨단 공정 기술 경쟁력과 차세대 제품의 선행 개발로 시스템 반도체의 발전을 선도합니다

삼성전자는 최첨단 공정 기술 경쟁력과 차세대 제품의 선행 개발 역량을 기반으로 시스템 LSI 시장의 선도 업체로 성장했습니다. SOC, LSI, 파운드리 사업에 역량을 집중해 모바일 AP, CMOS 이미지 센서, 디스플레이 드라이버 IC, NFC 등 경쟁력을 갖춘 제품과 첨단 공정 기반의 파운드리 서비스를 제공하여 세계 시장에서의 입지를 지속적으로 강화하고 있습니다.

2014년에는 주요 제품으로 아이소셀 기술 기반의 1,600만 화소 모바일 이미지 센서를 새롭게 선보였으며, 업계 최초로 65나노 BSI 공정을 적용한 카메라용 APS-C 센서를 출시했습니다. 그뿐만 아니라 2-Metal COF 패키지 기술을 업계 최초로 적용한 플렉서블 모바일 DDI를 출시하는 등 차세대 제품의 선행 개발에 주력했습니다.


2015년 세계 시스템 LSI 시장은 모바일 제품을 중심으로 지속적인 성장이 예상됩니다. 삼성전자는 연초에 14나노 핀펫 공정의 양산을 시작해 업계 최초로 14나노 공정을 기반으로 한 64비트 모바일 AP를 출시하며 공정 기술 리더십을 확보했고, 14나노 이하 공정에서 경쟁 우위를 확보하는데 주력할 것입니다. 또한 모바일 AP 제품의 경쟁력을 한층 강화하고, 다양한 화질 개선 기능을 지원하는 고휘소 아이소셀 이미지 센서 등 고부가가치 제품을 제공하기 위해 노력할 계획입니다. 파운드리 사업에서도 첨단 공정을 앞서 개발해 시장 지배력을 높이고 거래선 다변화도 적극적으로 추진할 것입니다.

### 플렉서블 모바일 DDI

업계 최초로 2-Metal COF 패키지 기술을 적용해 플렉서블 디스플레이를 구현하고 초고화질 QHD 해상도를 지원하는 디스플레이 구동 칩

### 1,600만 화소 모바일 이미지 센서

아이소셀 기술은 적용해 색 재현성이 뛰어나며, QHD 해상도에서 30fps의 촬영 지원으로 움직이는 피사체도 자연스럽게 표현 가능한 1,600만 화소 이미지 센서



18%


2014년 세계 DDI  
시장점유율 1위  
출처: IHS iSuppli,  
2014년 매출 기준


20%

2014년 세계 CMOS 이미지 센서  
시장점유율 3위  
출처: TSR Report,  
2014년 상반기 수량 기준

엑시노스 7420 모바일 AP

업계 최초로 3차원 트랜지스터 구조인  
핀펫 공정을 적용한 고성능·저전력 14나노  
모바일 AP





# LED Business

고효율·고광량 성능을 갖춘 친환경 LED 광원을 공급하여 세계 시장에서 리더십을 강화합니다

삼성전자는 LED TV용 소자 개발을 통해 LED TV 시장을 선도해왔으며, LED 조명 시장에서도 차별화된 솔루션을 제공해 위상을 강화하고 있습니다. LED 소자, 디스플레이용 모듈, 조명 엔진 등의 LED 광원은 세계 최고 수준의 반도체 기술과 제조 노하우를 접목해 고광량·고효율·고연색성의 장점을 갖춘 것이 특징입니다. 2014년 세계 LED 시장은 조명용 LED 시장을 중심으로 성장세를 나타냈습니다. TV용 LED 시장에 이어 주요 성장동력으로 부각되는 조명용 LED 시장은 향후에도 고성장할 것으로 전망됩니다.

2014년부터 전 세계적으로 시행되고 있는 백열등 사용 규제에 따라 올해에도 조명용 LED 수요가 확대될 것으로 전망됩니다. 그러나 저가 LED 공급의 확산으로 업체 간 가격 경쟁이 한층 심화될 것으로 예상됩니다. 2015년에도 삼성전자는 고성능과 가격 경쟁력을 갖춘 신제품 출시로 기술 리더십을 더욱 강화하는 한편, 고객들과의 협력 강화, 시장점유율 확대를 통해 글로벌 LED 시장에서 위상을 더욱 공고히 해나갈 계획입니다.

## LAM-32B

삼성의 우수한 패키지 기술과 광학 설계 기술을 바탕으로 다양한 조명기구에 사용 가능한 최고의 성능과 신뢰성을 갖춘 실내 조명용 모듈

## LH351B

고출력·고효율(154lm/W, 5,000K, CRI 70 이상)을 갖춘 하이파워 LED 패키지



8%

2014년 세계 LED 소자  
시장점유율 3위  
출처: Strategies Unlimited,  
2014년 매출 기준

**LM561B**

업계 최고의 광효율(179lm/W At 65mA,  
5,000K, CRI 80 이상)로 최적의 LED 조명용  
솔루션을 제공하는 동급 최강 미들파워 LED  
패키지



좋아하는 사람과 편리하게 소통하고  
가족과 함께할 근사한 저녁을 요리합니다.  
언제 어디서든 효율적으로 일하고 다양한  
콘텐츠로 일상의 여유를 즐깁니다.  
생활을 행복하게, 세상을 풍요롭게 만드는  
것이야말로 삼성전자가 끊임없이 기술을  
개발하고 제품을 혁신하고 솔루션을 제안하는  
이유입니다. 반도체 부품과 영상, 가전,  
사무기기, 의료기기, IT와 모바일 제품으로  
생활을 놀라운 감동으로 채우고 세상의  
즐거운 변화를 이끌며 삼성전자는  
모두의 미래를 앞당깁니다.

# Global Citizenship

삼성전자는 기업의 효과적이고 지속적인 사회적 책임 활동이 더 나은 세상을 만드는 방법 중 하나라고 믿습니다. 지역사회의 문제 해결에 동참하고, 지구환경을 소중하게 지키고, 임직원·협력사와 동반성장을 추구하면서 모두 함께 행복해지는 길을 찾아갑니다. 삼성전자의 정성과 노력이 더해갈수록 사회는 더 건강해지고 세상은 더 따뜻해질 것입니다.

## 나눔경영



나눔과 봉사로 키워가는 새로운 희망

## 녹색경영



녹색경영으로 지켜가는 지구의 푸른 미래

## 안전보건경영



안전하고 건강한 근무환경 조성

## 상생경영



서로 돕고 함께 꿈꾸는 따뜻한 성장



## 나눔과 봉사로 키워가는 새로운 희망

### 글로벌 5대 나눔경영 활동

삼성전자는 현안의 시급성과 사업의 연계성을 고려하여 교육, 고용, 의료보건을 글로벌 나눔경영의 주요 영역으로 선정하고, 5대 대표 프로그램을 지역 특성에 맞춰 운영하고 있습니다. 교육 분야에서는 소외지역 학생을 대상으로 교육 인프라와 IT 교육 기회를 제공해 지역 간 교육 격차 해소에 기여하고, 고용 분야에서는 청년층에게 IT 직업 교육을 지원해 취업 경쟁력 향상을 돕습니다. 또한 의료보건 분야에서는 첨단 의료기기를 활용한 건강 증진 활동으로 소외지역 주민들의 삶의 질 개선에 힘쓰고 있습니다. 이와 함께 세계 각 지역사회의 문제 해결을 위한 현지 맞춤형 사회공헌 활동도 활발하게 펼치고 있습니다.

#### • 삼성 테크 인스티튜트(Samsung Tech Institute)

체계적인 직업 교육을 통해 청년들의 자립 기반 마련을 지원하는 프로그램으로 유럽, 중남미, 동남아, 중동, 아프리카 등에서 우수 인력 육성과 고용 창출의 성과를 거두고 있습니다. 선진국에서는 소프트웨어 엔지니어 양성, 개발도상국에서는 CS 교육에 중점을 두어 지역별로 차별화된 교육을 지원하는 것이 특징입니다.

#### • 삼성 스마트 스쿨(Samsung SMART School)

소외지역 학생들에게 개선된 교육환경을 제공하여 지역 간 교육 격차 해소에 기여하는 프로그램입니다. 선진국에는 IT 교보재와 같은 스마트 스쿨 솔루션을 지원하고, 개발도상국에는 건물, 교육 기자재, 도서 등 기본적인 교육 인프라를 제공하는 등 지역별로 맞춤 지원을 펼치고 있습니다.

#### • 솔브 포 투모로우(Solve for Tomorrow)

지역 현안 발굴을 위한 글로벌 공모 프로그램으로서 학생과 일반인, 비영리 단체 등을 대상으로 합니다. 사회 현안 해결에 관한 주제를 제시하여 공모전을 개최하고, 선정된 우수 아이디어는 해결 방안 도출을 위한 워크숍을 열어 실행을 적극 지원합니다. 북미, 중국, 중남미 등 세계 각 지역으로 프로그램이 확산되고 있습니다.

#### • 의료보건 지원(Samsung Care Drive)

지역주민의 건강 증진과 삶의 질 향상을 위해 삼성전자의 앞선 의료기기 기술과 제품, 서비스를 지원하는 헬스케어 프로그램입니다. 의료시설과 인력이 부족한 소외지역에서 이동 의료센터를 운영하며 진단 의료인 양성을 지원하고 있습니다. 중국, 동남아시아, 아프리카 지역에서 먼저 시작했으며, 앞으로 세계 각 지역으로 확대 운영할 예정입니다.

#### • 더 나눔 빌리지(Samsung Nanum Village)

취약계층을 대상으로 기본적인 생활에 필요한 종합적인 인프라를 지원하여 빈곤 원인을 해소하고 자립 기반을 마련하는 사업입니다. 각 나라 정부와 연계하여 대상 지역을 선정한 후 교육 인프라, 의료시설, 식수 개선, 커뮤니티 센터 설립 등을 지원하고 있습니다.

#### 임직원의 기부와 봉사

삼성전자 임직원들의 기부와 봉사가 갈수록 활발해지고 있습니다. 국내에서는 임직원들의 기부금과 회사의 매칭기금으로 조성한 사회공헌기금을 재원으로 하여 교육, 고용, 의료보건, 지역사회 등 다양한 분야에서 나눔활동을 펼칩니다. 특히 재능기부, 노력봉사 형태의 임직원 봉사활동 참여가 매년 증가하고 있으며, 국내뿐만 아니라 개발도상국을 중심으로 한 해외 봉사활동도 꾸준히 확대하고 있습니다. 글로벌 사업장에서도 IT 교실 구축과 교육, 해비타트 사랑의 집 짓기, 청소년과 장애아동 멘토링, 아동복지시설 후원 등 어려운 이웃을 돌보고 지역 현안을 해결하기 위한 봉사활동에 임직원들이 적극 참여하고 있습니다.



11.3 시간

2014년 임직원 1인당 평균 봉사 시간  
(국내)

523,109 백만 원

2014년 나눔경영 비용





# 녹색경영으로 지켜가는 지구의 푸른 미래

## 녹색경영 중장기 목표 수립

삼성전자는 지구환경을 먼저 생각하자는 'PlanetFirst' 정신으로 녹색경영을 성실하게 실천해왔습니다. 2014년에는 녹색경영 중장기 전략인 'Eco-Management 2020'을 새롭게 수립하고, 2008년 기준으로 2020년까지 제품 사용 단계 온실가스 누적 감축량 2억 5,000만 톤 달성, 온실가스 원단위 70% 감축 계획을 추진하고 있습니다. 또한 친환경 제품, 친환경 사업장, 친환경 커뮤니케이션 3개 부문의 전략 과제를 발굴해 다양한 활동을 수행하고 있습니다.

## 친환경 사업장 운영

친환경 사업장을 구축하기 위해 환경안전경영시스템 운영, 온실가스 배출 저감, 수자원 사용량 절감, 폐기물 재자원화 확대의 4대 핵심 목표를 설정하고 그 성과를 관리하고 있습니다. 또한 대기·수질 오염물질, 오존층 파괴 물질 등에 대한 관리 목표를 법적 기준치보다 엄격하게 운영하고 있습니다.

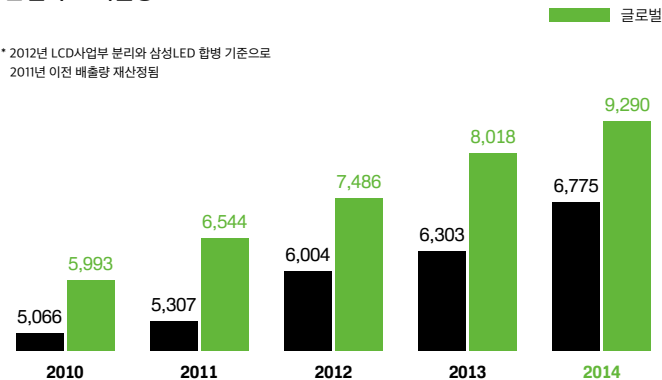
## 친환경 기술과 제품 개발

원료 구매, 개발, 제조, 유통, 사용, 폐기의 제품 전 과정에 걸쳐 환경에 미치는 영향을 최소화한다는 기본 원칙 아래, 제품 설계 단계부터 에너지 저감 기술을 개발하고 바이오 플라스틱과 재생 플라스틱 등 친환경 소재를 적용하고 있습니다. 제품의 친환경성을 국제적으로 인정받아 한국, 미국, 중국, 유럽 등 11개 국가에서 2014년 말 누적 기준으로 총 3,027개 모델에 대해 친환경 인증을 취득했습니다.

## 친환경 커뮤니케이션

삼성전자는 녹색경영의 가치와 성과를 나누기 위해 글로벌 친환경 파트너십, 임직원 친환경 소통, 소비자 맞춤형 캠페인, 지역사회 녹색 프로그램 등 이해관계자와 함께하는 친환경 커뮤니케이션을 확대하고 있습니다. 국내외 여러 기관과 공동으로 글로벌 친환경 프로젝트를 시행하고, 각종 친환경 행사와 교육을 마련해 임직원의 관심과 참여를 높여갑니다.

온실가스 배출량 단위: 1,000톤 CO<sub>2</sub> eq



\* 2012년 LCD사업부 분리와 삼성LED 합병 기준으로 2011년 이전 배출량 재산정됨

온실가스 원단위 배출량 단위: 톤 CO<sub>2</sub> eq/억 원(물가지수 반영)

	2010	2011	2012	2013	2014
한국	3.56	3.13	2.54	2.23	2.71
글로벌	3.29	2.93	2.34	2.13	2.72



37,594 천톤

2014년 글로벌 용수 재사용량

53%

사업장 온실가스 배출 원단위 감축률  
(2008년 대비 2013년 말 기준)

92%

2014년 글로벌 폐기물 재자원화율

3,027 개

글로벌 환경마크 인증 모델 누적 수  
(2014년 말 기준)





# 안전하고 건강한 근무환경 조성

## 안전보건경영 체계 구축

삼성전자는 안전하고 쾌적한 근무환경을 조성하여 사업장의 안전과 임직원의 건강을 지켜가고자 노력합니다. 글로벌 전 제조 사업장에서 국제 안전보건경영시스템(OHSAS 18001) 인증을 취득하여 글로벌 수준의 안전보건경영 체계를 구축했습니다. 아울러 임직원의 건강 증진 체계도 마련해 부속의원과 비만클리닉을 운영하고 근골격계 질환 예방에 주력하고 있으며, 라이프 코칭센터를 비롯한 다양한 상담센터를 통해 마음 건강관리까지 세심하게 보살피고 있습니다.

## 안전한 사업장 조성

안전한 사업장을 구현하기 위해 사업장 내 잠재 위험 요인을 지속적으로 발굴하여 개선하고 있습니다. 유해 화학물질 누출, 화재 폭발, 자연재해 등의 사고에 대비한 비상사태 시나리오도 구축하여 운영 중입니다. 또한 실제 사고가 발생했을 때 임직원들이 안전하게 대처할 수 있도록 소방안전, 작업안전, 화학물질, 생활안전, 비상대피훈련 등으로 구성된 체험식 환경안전 교육을 실시하고 있습니다.

## 임직원 안전보건 관리

임직원의 안전보건 개선활동도 다양하게 추진하고 있습니다. 생산 공정에서 발생할 수 있는 근골격계 질환 유발 요인을 찾아 개선함으로써 인간공학적 작업환경을 조성해 나가고 있습니다. 이와 함께 에볼라, 메르스와 같은 전염병으로부터 임직원을 보호하기 위해 전염병 위험 지역의 출장을 금지하고, 인근 지역을 방문한 경우 복귀 후 건강검진을 실시하는 등 체계적으로 관리하고 있습니다.

2014년 체험식 환경안전 교육  
참여 임직원 수

39,968명

OHSAS 18001  
국제 안전보건경영시스템 인증

100%

고층빌딩 화재 발생 비상대피훈련



심폐소생술 체험 교육







## 서로 돕고 함께 꿈꾸는 따뜻한 성장

### 건전한 상생협력 생태계 조성

삼성전자에게 협력사는 경쟁력의 원천이자 소중한 동반자입니다. 세계 속에서 협력사와 함께 성장하기 위해 정도구매 정착, 상생협력 강화, 동반 성장 문화 확산을 3대 방향으로 삼아 협력사의 경쟁력 강화를 위한 다양한 지원활동을 펼치고 있습니다. 2010년부터 '상생경영 7대 실천방안'을 수립해 실천해왔으며, 2013년에는 좀 더 진화된 '상생협력 생태계 조성 프로그램'을 시행함으로써 2, 3차 협력사까지 아우르는 건전한 생태계 조성에 주력하고 있습니다.

### 경쟁력 향상을 위한 프로그램

삼성전자는 협력사의 경쟁력 강화를 위한 다양한 상생협력 프로그램을 운영 중입니다. 잠재 기술역량을 보유한 협력사를 선정하여 해당 분야에서 경쟁력을 갖출 수 있도록 자금, 기술, 인력 등을 종합적으로 맞춤 지원하는 '강소기업 육성 프로그램'이 대표적인 활동입니다. 또한 국내 중소기업의 기술 개발 활성화를 위한 '공동투자기술개발사업', 기술력과 역량을 보유한 벤처·중소기업을 발굴, 지원하는 '혁신기술기업협의회' 등 다양한 오픈 이노베이션 제도를 시행하고 있습니다.

### 종합적·체계적 지원을 위한 상생협력아카데미

자금 조달에 어려움을 겪고 있는 협력사를 지원하기 위해 주요 은행과 공동으로 필요한 경영자금을 저리로 대출받을 수 있는 1조 원 규모의 상생펀드를 조성, 2차 협력사까지 확대해 지원하고 있습니다. 이와 함께 2013년에는 1, 2차 협력사를 종합적이고 체계적으로 지원, 육성하기 위해 교육센터, 청년일자리센터, 컨설팅센터, 상생협력연구실로 구성된 상생협력아카데미를 신설했습니다. 교육센터에서는 협력사 임직원의 역량 강화를 위해 협력사에서 필요로 하는 맞춤형 교육 프로그램을 무상으로 지원하고, 청년일자리센터에서는 청년 구직자 취업 및 협력사의 우수 인력 채용을 돕고 있습니다. 컨설팅센터에서는 제조, 개발, 품질 등 전문 분야별 삼성전자 임원 및 부장급 100여 명으로 협력사 컨설팅팀을 구성해 삼성전자가 보유하고 있는 전문 노하우를 전수하고 있습니다. 또한 삼성전자와 거래하지 않는 중소기업에 대해서도 제조혁신 및 스마트공장 추진 등을 지원하고 있습니다.

상생펀드 조성 금액

1조 원

2014년 상생협력아카데미  
협력사 교육 인원

11,927명

2014년 올해의 강소기업 선정식



더 나은 세상을 만드는 지름길은 기업이  
사람, 사회, 환경과 함께 조화롭게 성장하는  
것입니다. 삼성전자는 배움과 고용이 새로운  
희망이 될 수 있도록 사람의 꿈을 키우고,  
이웃들이 건강하게 생활하며 내일을 기대할 수  
있도록 지역사회에 힘을 더합니다.  
또한 지구환경이 소중하게 지켜질 수 있도록  
적극적으로 녹색경영의 뜻을 펼쳐갑니다.  
사람, 사회, 환경에 대한 글로벌 기업시민의  
사회적 책임을 다함으로써 삼성전자는  
모두가 꿈꾸는 더 나은 세상을 열어가겠습니다.

# Financial Statements

재무제표

- 38 외부감사인의 감사보고서
- 40 연결재무상태표
- 42 연결손익계산서
- 43 연결포괄손익계산서
- 44 연결자본변동표
- 45 연결현금흐름표
- 46 연결재무제표에 대한 주석

# 외부감사인의 감사보고서

삼성전자주식회사  
주주 및 이사회 귀중

본 감사인은 첨부된 삼성전자주식회사와 그 종속기업의 연결재무제표를 감사하였습니다. 동 연결재무제표는 2014년 12월 31일과 2013년 12월 31일 현재의 연결재무상태표, 동일로 종료되는 양 보고기간의 연결손익계산서, 연결포괄손익계산서, 연결자본변동표 및 연결현금흐름표, 그리고 유의적인 회계정책의 요약과 그 밖의 설명 정보로 구성되어 있습니다.

## 연결재무제표에 대한 경영진의 책임

경영진은 한국채택국제회계기준에 따라 이 연결재무제표를 작성하고 공정하게 표시할 책임이 있으며, 부정이나 오류로 인한 중요한 왜곡 표시가 없는 연결재무제표를 작성하는 데 필요하다고 결정한 내부통제에 대해서도 책임이 있습니다.



### 감사인인의 책임

본 감사인의 책임은 본 감사인이 수행한 감사를 근거로 해당 연결재무제표에 대하여 의견을 표명하는 데 있습니다. 본 감사인은 대한민국의 회계 감사기준에 따라 감사를 수행하였습니다. 이 기준은 본 감사인이 윤리적 요구사항을 준수하며 연결재무제표에 중요한 왜곡 표시가 없는지에 대한 합리적인 확신을 얻도록 감사를 계획하고 수행할 것을 요구하고 있습니다.

감사는 연결재무제표의 금액과 공시에 대한 감사증거를 입수하기 위한 절차의 수행을 포함합니다. 절차의 선택은 부정이나 오류로 인한 연결재무제표의 중요한 왜곡 표시 위험에 대한 평가 등 감사인의 판단에 따라 달라집니다. 감사인은 이러한 위험을 평가할 때, 상황에 적합한 감사절차를 설계하기 위하여 기업의 연결재무제표 작성 및 공정한 표시와 관련된 내부통제를 고려합니다. 그러나 이는 내부통제의 효과성에 대한 의견을 표명하기 위한 것이 아닙니다. 감사는 또한 연결재무제표의 전반적 표시에 대한 평가뿐 아니라, 연결재무제표를 작성하기 위하여 경영진이 적용한 회계정책의 적합성과 경영진이 도출한 회계추정치의 합리성에 대한 평가를 포함합니다. 본 감사인이 입수한 감사증거가 감사의견을 위한 근거로서 충분하고 적합하다고 본 감사인은 믿습니다.

### 감사의견

본 감사인의 의견으로는 회사의 연결재무제표는 삼성전자주식회사와 그 종속기업의 2014년 12월 31일과 2013년 12월 31일 현재의 재무상태, 동일로 종료되는 양 보고기간의 재무성과 및 현금흐름을 한국채택국제회계기준에 따라 중요성의 관점에서 공정하게 표시하고 있습니다.

### 기타 사항

삼성전자주식회사와 그 종속기업의 2013년 12월 31일로 종료되는 보고기간의 연결재무제표는 종전 대한민국의 회계감사기준에 따라 감사가 수행되었으며 2013년 12월 31일 현재 총자산의 6.8%와 동일로 종료되는 회계연도 매출의 25.6%를 차지하고 있는 일부 종속기업의 자산, 부채 및 손익 항목은 타 감사인이 실시한 감사결과를 활용하였습니다.

2015년 2월 24일

삼일회계법인

대표이사 안경태

# 연결재무상태표

삼성전자주식회사와 그 종속기업

제 46기: 2014년 12월 31일 현재

제 45기: 2013년 12월 31일 현재

(단위: 백만 원)

과목	주식	제 46(당)기	제 45(전기)
<b>자산</b>			
<b>I. 유동자산</b>		<b>115,146,026</b>	<b>110,760,271</b>
1. 현금 및 현금성자산	4, 6, 7	16,840,766	16,284,780
2. 단기금융상품	5, 6, 7	41,689,776	36,722,702
3. 단기매도가능금융자산	6, 9	3,286,798	1,488,527
4. 매출채권	6, 7, 10	24,694,610	24,988,532
5. 미수금	10	3,539,875	2,887,402
6. 선급금		1,989,470	1,928,188
7. 선급비용		3,346,593	2,472,950
8. 재고자산	11	17,317,504	19,134,868
9. 기타유동자산		1,795,143	2,135,589
10. 매각예정분류자산	12, 37	645,491	2,716,733
<b>II. 비유동자산</b>		<b>115,276,932</b>	<b>103,314,747</b>
1. 장기매도가능금융자산	6, 9	12,667,509	6,238,380
2. 관계기업 및 공동기업 투자	12	5,232,461	6,422,292
3. 유형자산	13	80,872,950	75,496,388
4. 무형자산	14	4,785,473	3,980,600
5. 장기선급비용		4,857,126	3,465,783
6. 이연법인세자산	29	4,526,595	4,621,780
7. 기타비유동자산		2,334,818	3,089,524
<b>자산총계</b>		<b>230,422,958</b>	<b>214,075,018</b>
<b>부채</b>			
<b>I. 유동부채</b>		<b>52,013,913</b>	<b>51,315,409</b>
1. 매입채무	6	7,914,704	8,437,139
2. 단기차입금	6, 8, 15	8,029,299	6,438,517
3. 미지급금	6	10,318,407	9,196,566
4. 선수금		1,427,230	1,706,313
5. 예수금		1,161,635	1,176,046
6. 미지급비용		12,876,777	11,344,530
7. 미지급법인세		2,161,109	3,386,018
8. 유동성장기부채	6, 15, 16	1,778,667	2,425,831
9. 총당부채	18	5,991,510	6,736,476
10. 기타유동부채		326,259	467,973
11. 매각예정분류부채	37	28,316	-

(단위: 백만 원)

과목	주식	제 46(당)기	제 45(전)기
<b>II. 비유동부채</b>		<b>10,320,857</b>	<b>12,743,599</b>
1. 사채	6, 16	1,355,882	1,311,068
2. 장기차입금	6, 15	101,671	985,117
3. 장기미지급금	6	2,562,271	1,053,756
4. 순확정급여부채	17	201,342	1,854,902
5. 이연법인세부채	29	4,097,811	6,012,371
6. 장기충당부채	18	499,290	460,924
7. 기타비유동부채		1,502,590	1,065,461
<b>부채총계</b>		<b>62,334,770</b>	<b>64,059,008</b>
<b>자본</b>			
지배기업 소유주지분		162,181,725	144,442,616
<b>I. 자본금</b>	<b>20</b>	<b>897,514</b>	<b>897,514</b>
1. 우선주자본금		119,467	119,467
2. 보통주자본금		778,047	778,047
<b>II. 주식발행초과금</b>		<b>4,403,893</b>	<b>4,403,893</b>
<b>III. 이익잉여금</b>	<b>21</b>	<b>169,529,604</b>	<b>148,600,282</b>
<b>IV. 기타자본항목</b>	<b>23</b>	<b>(12,729,387)</b>	<b>(9,459,073)</b>
<b>V. 매각예정분류 기타자본항목</b>	<b>37</b>	<b>80,101</b>	<b>-</b>
비지배지분		5,906,463	5,573,394
<b>자본총계</b>		<b>168,088,188</b>	<b>150,016,010</b>
<b>부채와 자본총계</b>		<b>230,422,958</b>	<b>214,075,018</b>

별첨 주석은 본 연결재무제표의 일부입니다.

# 연결손익계산서

삼성전자주식회사와 그 종속기업

제 46기: 2014년 1월 1일부터 2014년 12월 31일까지

제 45기: 2013년 1월 1일부터 2013년 12월 31일까지

(단위: 백만 원)

과목	주식	제 46(당)기	제 45(전)기
<b>I. 매출액</b>		<b>206,205,987</b>	<b>228,692,667</b>
<b>II. 매출원가</b>	<b>25</b>	<b>128,278,800</b>	<b>137,696,309</b>
<b>III. 매출총이익</b>		<b>77,927,187</b>	<b>90,996,358</b>
판매비와 관리비	25, 26	52,902,116	54,211,345
<b>IV. 영업이익</b>		<b>25,025,071</b>	<b>36,785,013</b>
기타수익	27	3,801,357	2,429,551
기타비용	27	2,259,737	1,614,048
지분법이익	12	342,516	504,063
금융수익	28	8,259,829	8,014,672
금융비용	28	7,294,002	7,754,972
<b>V. 법인세비용차감전순이익</b>		<b>27,875,034</b>	<b>38,364,279</b>
법인세비용	29	4,480,676	7,889,515
<b>VI. 당기순이익</b>		<b>23,394,358</b>	<b>30,474,764</b>
지배기업 소유주지분		23,082,499	29,821,215
비지배지분		311,859	653,549
<b>VII. 주당이익</b>	<b>30</b>		
기본주당이익(단위: 원)		153,105	197,841
희석주당이익(단위: 원)		153,096	197,800

별첨 주석은 본 연결재무제표의 일부입니다.

# 연결포괄손익계산서

삼성전자주식회사와 그 종속기업

제 46기: 2014년 1월 1일부터 2014년 12월 31일까지

제 45기: 2013년 1월 1일부터 2013년 12월 31일까지

(단위: 백만 원)

과목	주식	제 46(당)기	제 45(전)기
<b>I. 연결당기손이익</b>		<b>23,394,358</b>	<b>30,474,764</b>
<b>II. 연결기타포괄손익</b>		<b>(1,993,414)</b>	<b>(1,006,838)</b>
후속적으로 당기손익으로 재분류되지 않는 포괄손익		(710,318)	(213,113)
1. 순확정급여부채 재측정요소	17, 23	(710,318)	(213,113)
후속적으로 당기손익으로 재분류되는 포괄손익		(1,283,096)	(793,725)
1. 매도가능금융자산평가손익	9, 23	(232,105)	186,480
2. 관계기업 및 공동기업의 기타포괄손익에 대한 지분	12, 23	(128,932)	20,756
3. 해외사업장 환산외환차이	23	(922,059)	(1,000,961)
<b>III. 총포괄이익</b>		<b>21,400,944</b>	<b>29,467,926</b>
지배기업 소유주지분		20,990,732	28,837,590
비지배지분		410,212	630,336

별첨 주석은 본 연결재무제표의 일부입니다.

# 연결자본변동표

삼성전자주식회사와 그 종속기업

제 46기: 2014년 1월 1일부터 2014년 12월 31일까지

제 45기: 2013년 1월 1일부터 2013년 12월 31일까지

(단위: 백만 원)

과목	주식	지배기업 소유주지분					비지배지분	총계	
		자본금	주식발행 초과금	이익잉여금	기타자본항목	매각예정분류 기타자본 항목			소계
2013. 1. 1.(전기초)		897,514	4,403,893	119,985,689	(8,193,044)	-	117,094,052	4,386,154	121,480,206
<b>I. 당기총포괄이익</b>									
1. 당기순이익		-	-	29,821,215	-	-	29,821,215	653,549	30,474,764
2. 매도가능금융자산평가	9, 23	-	-	-	187,477	-	187,477	(997)	186,480
3. 관계기업 및 공동기업의 기타포괄손익에 대한 지분	12, 23	-	-	-	20,949	-	20,949	(193)	20,756
4. 해외사업장 환산외환차이	23	-	-	-	(986,691)	-	(986,691)	(14,270)	(1,000,961)
5. 순확정급여부채 재측정요소	17, 23	-	-	-	(205,360)	-	(205,360)	(7,753)	(213,113)
<b>II. 자본에 직접 인식된 주주와의 거래</b>									
1. 배당	22	-	-	(1,206,622)	-	-	(1,206,622)	(42,155)	(1,248,777)
2. 연결실체 내 자본거래 등		-	-	-	(312,959)	-	(312,959)	600,042	287,083
3. 연결실체의 변동		-	-	-	-	-	-	(918)	(918)
4. 자기주식의 처분	23, 24	-	-	-	41,817	-	41,817	-	41,817
5. 주식선택권	23, 24	-	-	-	(11,999)	-	(11,999)	-	(11,999)
6. 기타		-	-	-	737	-	737	(65)	672
2013. 12. 31(전기말)		897,514	4,403,893	148,600,282	(9,459,073)	-	144,442,616	5,573,394	150,016,010
2014. 1. 1.(당기초)		897,514	4,403,893	148,600,282	(9,459,073)	-	144,442,616	5,573,394	150,016,010
<b>I. 당기총포괄이익</b>									
1. 당기순이익		-	-	23,082,499	-	-	23,082,499	311,859	23,394,358
2. 매도가능금융자산평가	9, 23	-	-	-	(314,069)	-	(314,069)	81,964	(232,105)
3. 관계기업 및 공동기업의 기타포괄손익에 대한 지분	12, 23	-	-	-	(128,495)	-	(128,495)	(437)	(128,932)
4. 해외사업장 환산외환차이	23	-	-	-	(954,999)	-	(954,999)	32,940	(922,059)
5. 순확정급여부채 재측정요소	17, 23	-	-	-	(694,204)	-	(694,204)	(16,114)	(710,318)
6. 매각예정분류	37	-	-	-	(80,101)	80,101	-	-	-
<b>II. 자본에 직접 인식된 주주와의 거래</b>									
1. 배당	22	-	-	(2,157,011)	-	-	(2,157,011)	(74,216)	(2,231,227)
2. 연결실체 내 자본거래 등		-	-	-	(158)	-	(158)	244	86
3. 연결실체의 변동		-	-	-	-	-	-	569	569
4. 자기주식의 취득	23, 24	-	-	-	(1,125,322)	-	(1,125,322)	-	(1,125,322)
5. 자기주식의 처분	23, 24	-	-	-	32,764	-	32,764	-	32,764
6. 주식선택권	23, 24	-	-	-	(9,436)	-	(9,436)	-	(9,436)
7. 기타		-	-	3,834	3,706	-	7,540	(3,740)	3,800
2014. 12. 31(당기말)		897,514	4,403,893	169,529,604	(12,729,387)	80,101	162,181,725	5,906,463	168,088,188

별첨 주석은 본 연결재무제표의 일부입니다.

# 연결현금흐름표

삼성전자주식회사와 그 종속기업

제 46기: 2014년 1월 1일부터 2014년 12월 31일까지

제 45기: 2013년 1월 1일부터 2013년 12월 31일까지

(단위: 백만 원)

과목	주식	제 46(당)기	제 45(전)기
<b>I. 영업활동 현금흐름</b>		<b>36,975,389</b>	<b>46,707,440</b>
1. 영업에서 창출된 현금흐름		41,880,987	52,966,351
가. 당기순이익		23,394,358	30,474,764
나. 조정	31	22,323,765	23,804,832
다. 영업활동으로 인한 자산부채의 변동	31	(3,837,136)	(1,313,245)
2. 이자의 수취		1,555,373	1,034,074
3. 이자의 지급		(463,740)	(434,857)
4. 배당금 수입		1,495,658	592,217
5. 법인세 납부액		(7,492,889)	(7,450,345)
<b>II. 투자활동 현금흐름</b>		<b>(32,806,408)</b>	<b>(44,747,019)</b>
1. 단기금융상품의 순증가		(1,110,842)	(19,391,643)
2. 단기매도가능금융자산의 순(증가)감소		(713,452)	33,663
3. 장기매도가능금융자산의 처분		202,904	1,691,463
4. 장기매도가능금융자산의 취득		(6,212,102)	(1,531,356)
5. 관계기업 및 공동기업 투자의 처분		2,014,430	240
6. 관계기업 및 공동기업 투자의 취득		(719,800)	(181,307)
7. 유형자산의 처분		385,610	377,445
8. 유형자산의 취득		(22,042,943)	(23,157,587)
9. 무형자산의 처분		31,731	4,562
10. 무형자산의 취득		(1,324,307)	(934,743)
11. 사업결합으로 인한 현금유출액		(176,625)	(167,155)
12. 기타투자활동으로 인한 현금유출액		(3,141,012)	(1,490,601)
<b>III. 재무활동 현금흐름</b>		<b>(3,057,109)</b>	<b>(4,137,031)</b>
1. 단기차입금의 차입(상환)		1,833,419	(1,861,536)
2. 자기주식의 취득		(1,125,322)	-
3. 주식선택권의 행사로 인한 자기주식의 처분		27,582	34,390
4. 사채 및 장기차입금의 차입		1,740,573	26,672
5. 사채 및 장기차입금의 상환		(3,299,595)	(1,368,436)
6. 배당금의 지급		(2,233,905)	(1,249,672)
7. 비지배지분의 증감		139	281,551
<b>IV. 외화환산으로 인한 현금의 변동</b>		<b>(555,886)</b>	<b>(330,070)</b>
<b>V. 현금 및 현금성자산의 증가(감소)( I + II + III + IV)</b>		<b>555,986</b>	<b>(2,506,680)</b>
<b>VI. 기초의 현금 및 현금성자산</b>		<b>16,284,780</b>	<b>18,791,460</b>
<b>VII. 기말의 현금 및 현금성자산</b>		<b>16,840,766</b>	<b>16,284,780</b>

별첨 주석은 본 연결재무제표의 일부입니다.

# 연결재무제표에 대한 주석

삼성전자주식회사와 그 종속기업

제 46기: 2014년 12월 31일 현재

제 45기: 2013년 12월 31일 현재

## 1. 일반적 사항

### 가. 연결회사의 개요

삼성전자주식회사(이하 '회사')는 1969년 대한민국에서 설립되어 1975년 대한민국의 증권거래소에 상장하였습니다. 회사 및 종속기업(이하 삼성전자주식회사와 그 종속기업을 일괄하여 '연결회사')의 사업은 CE 부문, IM 부문, DS 부문으로 구성되어 있습니다. CE(Consumer Electronics) 부문은 디지털 TV, 모니터, 프린터, 에어컨 및 냉장고 등의 사업으로 구성되어 있고, IM(Information technology & Mobile communications) 부문은 휴대폰, 통신시스템, 컴퓨터 등의 사업으로 구성되어 있으며, DS(Device Solutions) 부문은 메모리 반도체, 시스템 LSI 등의 반도체 사업과 LCD 및 OLED 패널 등의 디스플레이(DP) 사업으로 구성되어 있습니다. 회사의 본점 소재지는 경기도 수원시입니다.

기업회계기준서 제1110호 '연결재무제표'에 의한 지배회사인 회사는 삼성디스플레이 및 Samsung Electronics America 등 158개의 종속기업(주석 1. 나 참조)을 연결대상으로 하고, 삼성전기 등 37개 관계기업과 공동기업을 지분법 적용대상으로 하여 연결재무제표를 작성하였습니다.

### 나. 종속기업 현황

보고기간 종료일 현재 연결대상 종속기업의 현황은 다음과 같습니다.

지역	기업명	업종	지분율(%)(* )
국내	하이파이오니아 사모특별자산투자신탁1호	신기술사업자, 벤처기업 투자	100.0
	삼성디스플레이	디스플레이 제조 및 판매	84.8
	에스유머티리얼스	디스플레이 부품 생산	50.0
	스테코	반도체 부품 생산	51.0
	세메스	반도체/FPD 제조장비	91.5
	삼성전자서비스	전자제품 수리서비스	99.3
	삼성전자판매	전자제품 판매	100.0
	삼성전자로지텍	종합물류 대행	100.0
	삼성메디슨	의료기기	68.5
	레이	Dental CT	68.1
	SVIC 6호 신기술투자조합	신기술사업자, 벤처기업 투자	99.0
	SVIC 14호 신기술투자조합	신기술사업자, 벤처기업 투자	99.0
	SVIC 20호 신기술투자조합	신기술사업자, 벤처기업 투자	99.0
	SVIC 21호 신기술투자조합	신기술사업자, 벤처기업 투자	99.0
	SVIC 22호 신기술투자조합	신기술사업자, 벤처기업 투자	99.0
	SVIC 23호 신기술투자조합	신기술사업자, 벤처기업 투자	99.0
	SVIC 26호 신기술투자조합	신기술사업자, 벤처기업 투자	99.0
	SVIC 27호 신기술투자조합	신기술사업자, 벤처기업 투자	99.0

(\* ) 종속기업 보유지분율을 포함한 의결권이 있는 주식 기준입니다.



지역	기업명	업종	지분율(%)(*)
미주	Samsung Electronics America (SEA)	전자제품 판매	100.0
	NexusDX (Nexus)	의료기기	100.0
	Samsung Receivables (SRC)	채권관리	100.0
	NeuroLogica	의료기기	100.0
	Samsung Semiconductor (SSI)	반도체/디스플레이 판매	100.0
	Samsung Electronics Canada (SECA)	전자제품 판매	100.0
	Samsung Research America (SRA)	R&D	100.0
	Grandis	R&D	100.0
	Samsung Mexicana (SAMEX)	전자제품 생산	100.0
	Samsung International (SII)	TV/모니터 생산	100.0
	Samsung Telecommunications America (STA)	통신제품 판매	100.0
	Samsung Austin Semiconductor (SAS)	반도체 생산	100.0
	Samsung Electronics Mexico (SEM)	전자제품 판매	99.9
	SEMES America (SEMESA)	반도체 장비	100.0
	Samsung Electronics Digital Appliance Mexico (SEDAM)	전자제품 생산	99.9
	Samsung Electronics Latinoamerica Miami (SEMI)	전자제품 판매	100.0
	Nvelo	소프트웨어	100.0
	Samsung Electronics Latinoamerica (SELA)	전자제품 판매	100.0
	Samsung Electronics Venezuela (SEVEN)	마케팅 및 서비스	100.0
	Samsung Electronica Colombia (SAMCOL)	전자제품 판매	100.0
	Samsung Electronics Panama (SEPA)	컨설팅	100.0
	Samsung Electronica da Amazonia (SEDA)	전자제품 생산 및 판매	100.0
	Samsung Electronics Argentina (SEASA)	마케팅 및 서비스	100.0
	Samsung Electronics Chile (SECH)	전자제품 판매	100.0
	Samsung Electronics Peru (SEPR)	전자제품 판매	100.0
	RT SV CO-INVEST (RT-SV)	벤처기업 투자	99.9
	Quietside	에어컨공조 판매	100.0
	SmartThings	스마트홈기기 판매	100.0
	PrinterOn	프린팅 솔루션 판매	100.0
	PrinterOn America	프린팅 솔루션 판매	100.0

(\*) 종속기업 보유지분율을 포함한 의결권이 있는 주식 기준입니다.

지역	기업명	업종	지분율(%)(* )
유럽	Samsung Electronics (UK) (SEUK)	전자제품 판매	100.0
	Samsung Electronics Holding (SEHG)	Holding Company	100.0
	Samsung Semiconductor Europe GmbH (SSEG)	반도체/디스플레이 판매	100.0
	Samsung Electronics GmbH (SEG)	전자제품 판매	100.0
	Samsung Electronics Iberia (SESA)	전자제품 판매	100.0
	Samsung Electronics France (SEF)	전자제품 판매	100.0
	Samsung Electronics Hungarian (SEH)	전자제품 생산 및 판매	100.0
	Samsung Electronics Czech and Slovak (SECZ)	전자제품 판매	100.0
	Samsung Electronics Italia (SEI)	전자제품 판매	100.0
	Samsung Electronics Europe Logistics (SELS)	물류	100.0
	Samsung Electronics Benelux (SEBN)	전자제품 판매	100.0
	Samsung Display Slovakia (SDSK)	디스플레이 임가공	100.0
	Samsung Electronics Romania (SEROM)	전자제품 판매	100.0
	Samsung Electronics Overseas (SEO)	전자제품 판매	100.0
	Samsung Electronics Polska (SEPOL)	전자제품 판매	100.0
	Samsung Electronics Portuguesa (SEP)	전자제품 판매	100.0
	Samsung Electronics Nordic (SENA)	전자제품 판매	100.0
	Samsung Semiconductor Europe (SSEL)	반도체/디스플레이 판매	100.0
	Samsung Electronics Austria (SEAG)	전자제품 판매	100.0
	Samsung Electronics Slovakia (SESK)	TV/모니터 생산	100.0
Samsung Electronics Europe Holding (SEEH)	Holding Company	100.0	
Samsung Electronics Poland Manufacturing (SEPM)	가전제품 생산	100.0	
Samsung Electronics Greece (SEGR)	전자제품 판매	100.0	
Samsung Nanoradio Design Center (SNDC)	R&D	100.0	
Nanoradio Hellas	R&D	100.0	

(\* ) 종속기업 보유지분율을 포함한 의결권이 있는 주식 기준입니다.

지역	기업명	업종	지분율(%)(* )
유럽	SonoAce Deutschland (SMDE)	의료기기	100.0
	Samsung Electronics Rus (SER)	마케팅	100.0
	Samsung Electronics Rus Company (SERC)	전자제품 판매	100.0
	Samsung Electronics Ukraine (SEU)	마케팅	100.0
	Samsung Electronics Baltics (SEB)	전자제품 판매	100.0
	Samsung Electronics Ukraine Company (SEUC)	전자제품 판매	100.0
	Samsung R&D Institute Rus (SRR)	R&D	100.0
	Samsung Electronics Kazakhstan (SEK)	마케팅	100.0
	Samsung Electronics Central Eurasia (SECE)	전자제품 판매	100.0
	Samsung Electronics Rus Kaluga (SERK)	TV 생산	100.0
	Samsung Russia Service Centre (SRSC)	서비스	100.0
	Samsung Electronics (London) Limited (SEL)	Holding Company	100.0
	Samsung Denmark Research Center (SDRC)	R&D	100.0
	Samsung France Research Center (SFRC)	R&D	100.0
	Samsung Cambridge Solution Centre (SCSC)	R&D	100.0
	Samsung Electronics Switzerland GmbH (SESG)	전자제품 판매	100.0
	PrinterOn Europe	프린팅 솔루션 판매	100.0
	Samsung Electronics Caucasus (SECC)	마케팅	100.0
	중동 및 아프리카	Samsung Electronics West Africa (SEWA)	마케팅
Samsung Electronics East Africa (SEEA)		마케팅	100.0
Samsung Gulf Electronics (SGE)		전자제품 판매	100.0
Samsung Electronics Egypt (SEEG)		전자제품 생산 및 판매	100.0
Samsung Electronics Israel (SEIL)		마케팅	100.0
Samsung Electronics Tunisia (SETN)		마케팅	100.0
Samsung Electronics Pakistan (SEPAK)		마케팅	100.0
Samsung Electronics South Africa (SSA)		전자제품 판매	100.0
Samsung Electronics Turkey (SETK)		전자제품 판매	100.0
Samsung Semiconductor Israel R&D Center (SIRC)		R&D	100.0
Samsung Electronics Levant (SELV)		전자제품 판매	100.0
Samsung Electronics Morocco (SEMRC)		전자제품 판매	100.0
Samsung Electronics South Africa Production (SSAP)		TV/모니터 생산	100.0

(\*) 종속기업 보유지분율을 포함한 의결권이 있는 주식 기준입니다.

지역	기업명	업종	지분율(%)(* )
아시아 (중국 제외)	Samsung Japan (SJC)	전자제품 판매	100.0
	Samsung R&D Institute Japan (SRJ)	R&D	100.0
	Samsung Electronics Japan (SEJ)	전자제품 판매	100.0
	Samsung Electronics Display (M) (SDMA)	전자제품 생산 및 판매	100.0
	Samsung Electronics (M) (SEMA)	가전제품 생산	100.0
	Samsung Vina Electronics (SAVINA)	전자제품 생산 및 판매	100.0
	Samsung Asia Private (SAPL)	전자제품 판매	100.0
	Samsung India Electronics (SIEL)	전자제품 생산 및 판매	100.0
	Samsung R&D Institute India-Bangalore (SRI-B)	R&D	100.0
	Samsung Electronics Australia (SEAU)	전자제품 판매	100.0
	Samsung Electronics Indonesia (SEIN)	전자제품 생산 및 판매	100.0
	Samsung Telecommunications Indonesia (STIN)	통신시스템 판매 및 서비스	100.0
	Thai Samsung Electronics (TSE)	전자제품 생산 및 판매	91.8
	Samsung Electronics Philippines (SEPCO)	전자제품 판매	100.0
	Samsung Malaysia Electronics (SME)	전자제품 판매	100.0
	Samsung R&D Institute Bangladesh (SRBD)	R&D	100.0
	Samsung Electronics Vietnam (SEV)	전자제품 생산	100.0
	Samsung Telecommunications Malaysia (STM)	통신시스템 서비스	100.0
	Samsung Electronics Vietnam THAINGUYEN (SEVT)	통신제품 생산	100.0
	Samsung Medison India (SMIN)	의료기기	100.0
Samsung Electronics New Zealand (SENZ)	전자제품 판매	100.0	
Samsung Display Bac Ninh (SDBN)	디스플레이 생산	100.0	

(\*) 종속기업 보유지분율을 포함한 의결권이 있는 주식 기준입니다.

지역	기업명	업종	지분율(%)(* )
중국	Samsung Display Dongguan (SDDG)	디스플레이 생산	100.0
	Samsung Display Tianjin (SDTJ)	디스플레이 생산	95.0
	Samsung Electronics Hong Kong (SEHK)	전자제품 판매	100.0
	Suzhou Samsung Electronics (SSEC)	가전제품 생산	88.3
	Samsung Suzhou Electronics Export (SSEC-E)	가전제품 생산	100.0
	Samsung (China) Investment (SCIC)	전자제품 판매	100.0
	Samsung Mobile R&D Center China-Guangzhou (SRC-Guangzhou)	R&D	100.0
	Samsung Tianjin Mobile Development Center (STMC)	R&D	100.0
	Samsung Network R&D Center China-Shenzhen (SRC-Shenzhen)	R&D	100.0
	Samsung Electronics Suzhou Semiconductor (SESS)	반도체 임가공	100.0
	Samsung Electronics (Shandong) Digital Printing (SSDP)	프린터 생산	100.0
	Samsung Electronics Huizhou (SEHZ)	전자제품 생산	99.9
	Tianjin Samsung Electronics (TSEC)	TV/모니터 생산	91.2
	Samsung Electronics Taiwan (SET)	전자제품 판매	100.0
	Beijing Samsung Telecom R&D Center (BST)	R&D	100.0
	Tianjin Samsung Telecom Technology (TSTC)	통신제품 생산	90.0
	Shanghai Samsung Semiconductor (SSS)	반도체/디스플레이 판매	100.0
	Samsung Electronics Suzhou Computer (SESC)	전자제품 생산	100.0
	Samsung Display Suzhou (SDSZ)	디스플레이 임가공	100.0
	Samsung Suzhou LCD (SSL)	디스플레이 생산	60.0
	Shenzhen Samsung Electronics Telecommunication (SSET)	통신제품 생산	95.0
	Samsung Electronics Shanghai Telecommunication (SSTC)	통신 및 네트워크 제품 판매	100.0
	Samsung Semiconductor (China) R&D (SSCR)	R&D	100.0
	Samsung Electronics China R&D Center (SCRC)	R&D	100.0
	Samsung (China) Semiconductor (SCS)	반도체 생산	100.0
	Samsung Electronics Hainan Fiberoptics (SEHF)	광섬유/케이블 생산	100.0
	Samsung Electronics (Beijing) Service (SBSC)	서비스	100.0
	Samsung Medison Shanghai Medical Instrument (SMS1)	의료기기	100.0
	Tianjin Samsung LED (TSLED)	LED 생산	100.0
	Tianjin Samsung Opto-Electronics (TSOE)	카메라/캠코더 생산	90.0
	Samsung R&D Institute China-Xian (SRC-Xian)	R&D	100.0
	SEMES (Xian)	반도체 장비	100.0

(\*) 종속기업 보유지분율을 포함한 의결권이 있는 주식 기준입니다.

다. 당기 및 전기의 주요 연결대상 종속기업의 재무정보는 다음과 같습니다.

(1) 당기

(단위: 백만 원)

기업명	자산	부채	매출액	당기순이익(손실)
삼성디스플레이	37,939,965	6,728,991	24,980,628	1,698,239
Samsung Electronics America (SEA)	10,697,787	5,409,749	14,076,007	(80,403)
Samsung (China) Investment (SCIC)	9,603,679	7,830,941	16,451,983	162,677
Samsung Semiconductor (SSI)	7,577,935	3,883,673	19,105,338	194,713
Samsung Electronics Europe Holding (SEEH)	7,022,746	5,062,988	-	93,605
Samsung (China) Semiconductor (SCS)	6,765,278	3,911,166	877,508	166,754
Samsung Electronics Vietnam (SEV)	6,553,628	1,251,667	19,811,537	2,012,173
Samsung Austin Semiconductor (SAS)	6,503,003	3,375,099	2,423,230	78,747
Samsung Telecommunications America (STA)	5,321,014	4,573,413	23,002,379	66,255
Samsung Electronics Huizhou (SEHZ)	4,966,486	1,258,635	17,166,345	829,880
Samsung Electronics Vietnam THAINGUYEN (SEVT)	3,957,700	3,042,402	8,265,414	772,450
Samsung Electronica da Amazonia (SEDA)	3,797,166	1,330,302	7,936,105	887,715
Samsung Asia Private (SAPL)	3,110,433	671,729	1,423,212	1,057,873
Samsung India Electronics (SIEL)	2,949,605	1,776,936	6,849,389	428,757
Shanghai Samsung Semiconductor (SSS)	2,560,852	2,120,738	13,331,324	125,239
Tianjin Samsung Telecom Technology (TSTC)	2,316,054	789,395	11,413,234	510,357
Samsung Electronics Slovakia (SESK)	1,869,697	405,089	4,248,232	142,416
Samsung Suzhou LCD (SSL)	1,831,794	768,230	815,705	(38,931)
Thai Samsung Electronics (TSE)	1,654,988	307,109	4,442,707	202,647
Samsung Electronics Europe Logistics (SELS)	1,621,583	1,524,468	13,320,129	38,209
Samsung Electronics Taiwan (SET)	1,583,027	1,299,330	4,472,432	44,559
Samsung Electronics Hungarian (SEH)	1,287,972	323,972	3,113,297	109,549
Samsung Electronics (UK) (SEUK)	1,235,239	964,058	4,304,335	72,231
Samsung Electronics Benelux (SEBN)	1,207,723	245,237	2,394,375	30,404
Samsung Electronics GmbH (SEG)	1,142,897	1,082,420	6,377,894	(17,881)

## (2) 전기

(단위: 백만 원)

기업명	자산	부채	매출액	당기순이익(손실)
삼성디스플레이	35,754,894	6,682,229	29,386,907	2,400,779
Samsung Electronics America (SEA)	12,248,560	7,262,519	14,321,018	70,690
Samsung (China) Investment (SCIC)	8,406,438	6,780,610	25,605,822	743,369
Samsung Semiconductor (SSI)	7,346,339	3,991,768	17,932,937	39,289
Samsung Austin Semiconductor (SAS)	6,393,348	3,467,968	2,409,773	60,980
Samsung Electronics Europe Holding (SEEH)	5,780,302	4,025,760	-	(17,863)
Samsung Electronics Vietnam (SEV)	5,625,759	1,493,868	26,594,578	3,087,252
Samsung Telecommunications America (STA)	4,735,432	4,085,299	21,387,737	173,510
Samsung Electronics Huizhou (SEHZ)	4,599,200	1,802,686	22,664,923	1,012,728
Samsung (China) Semiconductor (SCS)	3,752,682	1,284,560	-	(40,537)
Samsung Electronica da Amazonia (SEDA)	3,429,136	1,658,072	7,852,428	920,157
Tianjin Samsung Telecom Technology (TSTC)	2,939,027	1,415,277	15,293,633	767,822
Samsung Asia Private (SAPL)	2,425,585	1,099,521	1,558,990	674,510
Samsung India Electronics (SIEL)	1,924,832	1,195,824	6,737,419	324,171
Samsung Electronics Europe Logistics (SELS)	1,903,892	1,806,486	14,543,524	7,613
Samsung Electronics Slovakia (SESK)	1,764,078	317,224	4,561,795	140,825
Samsung Electronics Mexico (SEM)	1,554,638	1,311,133	3,261,067	9,886
Thai Samsung Electronics (TSE)	1,476,296	373,181	5,033,203	222,389
Samsung Suzhou LCD (SSL)	1,463,589	379,118	18,892	12,067
Samsung Electronics Rus Company (SERC)	1,410,054	1,107,915	5,809,646	(11,137)
Samsung Electronics (UK) (SEUK)	1,393,507	705,504	6,075,490	92,969
Samsung Electronics Taiwan (SET)	1,390,404	1,141,842	3,909,546	30,802
Shanghai Samsung Semiconductor (SSS)	1,310,109	1,005,056	15,937,922	130,082
Samsung Electronics Benelux (SEBN)	1,290,124	322,622	2,700,887	25,233
Samsung Electronics Hungarian (SEH)	1,249,691	253,536	3,272,358	103,658

라. 연결대상 범위의 변동

(1) 당기 중 연결재무제표의 작성대상 범위에 신규로 포함된 종속기업의 현황은 다음과 같습니다.

지역	기업명	사유
국내	SVIC 26호 신기술투자조합	신규설립
	SVIC 27호 신기술투자조합	신규설립
미주	RT SV CO-INVEST (RT-SV)	지분취득
	Quietside	지분취득
	SmartThings	지분취득
	PrinterOn	지분취득
	PrinterOn America	지분취득
	1397011 Ontario	지분취득
유럽	PrinterOn Europe	지분취득
	Samsung Electronics Caucasus (SECC)	신규설립
중동 및 아프리카	Samsung Electronics South Africa Production (SSAP)	신규설립
아시아(중국 제외)	Samsung Display Bac Ninh (SDBN)	신규설립

(2) 당기 중 연결재무제표의 작성대상 범위에서 제외된 종속기업은 다음과 같습니다.

지역	기업명	사유
국내	월드사이버게임즈	청산
	삼성전자축구단	매각
미주	1397011 Ontario	청산
유럽	Samsung Medison Europe (SMNL)	청산
	Nanogen Recognomics (Nanogen)	청산
아시아(중국 제외)	Medison Medical Systems (India) (MI)	청산
중국	Medison Medical Equipment (Shanghai) (MMS)	청산



## 2. 중요한 회계처리 방침

다음은 연결재무제표의 작성에 적용된 주요한 회계정책입니다. 이러한 정책은 별도의 언급이 없다면, 표시된 회계기간에 계속적으로 적용됩니다.

### 2.1 재무제표 작성기준

연결회사의 연결재무제표는 한국채택국제회계기준에 따라 작성되었습니다. 한국채택 국제회계기준은 국제회계기준위원회('IASB')가 발표한 기준서와 해석서 중 대한민국이 채택한 내용을 의미합니다.

한국채택국제회계기준은 재무제표 작성 시 중요한 회계추정의 사용을 허용하고 있으며, 회계정책을 적용함에 있어 경영진의 판단을 요구하고 있습니다. 보다 복잡하고 높은 수준의 판단이 요구되는 부분이나 중요한 가정 및 추정이 요구되는 부분은 주석 3에서 설명하고 있습니다.

### 2.2 회계정책과 공시의 변경

#### 가. 연결회사가 채택한 제·개정 기준서

연결회사는 2014년 1월 1일로 개시하는 회계기간부터 다음의 제·개정 기준서를 신규로 적용하였습니다.

##### 기업회계기준서 제1032호 '금융상품: 표시' 개정

기업회계기준서 제1032호 '금융상품: 표시'의 개정에 따라 상계권리가 미래 사건에 좌우되지 않고 법적으로 집행가능하며 결제 결과가 실질적으로 차액결제와 동일한 방식으로 결제할 수 있는 경우 상계가 가능함이 명확히 규정되었습니다. 기업회계기준서 제1032호의 채택으로 인하여 연결재무제표에 미치는 유의적인 영향은 없습니다.

##### 해석서 제2121호 '부담금' 제정

법규에 따라 정부에서 부과하는 부담금부채는 법규에 명시된 부담금 납부를 유발하는 활동(의무발생사건)이 발생하는 시점에 인식하도록 규정하고 있습니다. 해석서 제 2121호의 채택으로 인하여 연결재무제표에 미치는 유의적인 영향은 없습니다.

#### 나. 연결회사가 적용하지 않은 제·개정 기준서

연결회사는 제정 또는 공표됐으나 2014년 1월 1일 이후 시작하는 회계연도에 시행일이 도래하지 않았고, 조기 적용하지 않은 제·개정 기준서 및 해석서의 적용이 연결재무제표에 미치는 영향은 유의적이지 않을 것으로 예상하고 있습니다.

### 2.3 연결

연결회사는 기업회계기준서 제1110호 '연결재무제표'에 따라 연결재무제표를 작성하고 있습니다.

#### 가. 종속기업

종속기업은 회사가 지배하고 있는 모든 기업(특수목적기업 포함)입니다. 회사가 피투자자에 대한 관여로 변동이익에 노출되거나 변동이익에 대한 권리가 있고, 피투자자에 대하여 자신의 힘으로 그러한 이익에 영향을 미칠 능력이 있는 경우, 해당 피투자자를 지배합니다. 종속기업은 회사가 지배하게 되는 시점부터 연결에 포함되며, 지배력을 상실하는 시점부터 연결에서 제외됩니다.

연결회사의 사업결합은 취득법으로 회계처리됩니다. 이전대가는 취득일의 공정가치로 측정하고, 사업결합으로 취득한 식별가능한 자산·부채 및 우발부채는 취득일의 공정가치로 최초 측정하고 있습니다. 연결회사는 청산 시 순자산의 비례적 몫을 제공하는 비지배지분을 사업결합 건별로 판단하여 피취득자의 순자산 중 비례적 지분으로 측정합니다. 취득 관련 원가는 발생 시 당기비용으로 인식됩니다.

이전대가, 피취득자에 대한 비지배지분의 금액과 취득자가 이전에 보유하고 있던 피취득자에 대한 지분의 취득일의 공정가치 합계액이 취득한 식별가능한 순자산을 초과하는 금액은 영업권으로 인식합니다. 또한 이전대가 등이 취득한 종속기업 순자산의 공정가액보다 적다면, 그 차액은 당기손익으로 인식합니다.

연결회사 내의 기업 간에 발생하는 거래로 인한 채권, 채무의 잔액, 수익과 비용 및 미실현이익 등은 제거됩니다. 또한 종속기업의 회계정책은 연결회사에서 채택한 회계정책을 일관성 있게 적용하기 위해 차이가 나는 경우 수정됩니다.

#### 나. 지배력의 변동이 없는 종속기업에 대한 소유지분의 변동

지배력의 상실을 발생시키지 않는 비지배지분과의 거래는 자본거래, 즉 소유주로서의 자격을 행사하는 소유주와의 거래로 회계처리하고 있습니다. 지불한 대가의 공정가치와 종속기업의 순자산의 장부금액 중 취득한 지분 해당액과의 차이는 자본에 계상됩니다. 비지배지분의 처분에서 발생하는 손익 또한 자본에 반영됩니다.

#### 다. 종속기업의 처분

연결회사가 지배력을 상실하는 경우 해당 기업에 대해 계속 보유하게 되는 지분은 동시점에 공정가치로 재측정되며, 관련 차액은 당기손익으로 인식됩니다. 이러한 공정가치는 해당 지분이 후속적으로 관계기업, 공동지배기업 또는 금융자산으로 인식되는 경우의 최초 인식 시 장부가액이 됩니다. 또한 해당 기업에 대하여 이전에 계상하고 있던 기타포괄손익의 금액은 연결회사가 관련 자산과 부채를 직접 처분하였을 경우와 동일하게 회계처리하고 있습니다. 따라서 과거에 인식되었던 기타포괄손익 항목은 당기손익으로 재분류됩니다.

#### 라. 비지배지분

당기순손익과 기타포괄손익의 각 구성요소는 지배회사의 소유주와 비지배지분에 귀속되며, 비지배지분이 부(-)의 잔액이 되더라도 총포괄손익은 지배회사의 소유주와 비지배지분에 귀속시키고 있습니다.

#### 마. 관계기업

관계기업은 연결회사가 유의적 영향력을 행사할 수는 있으나 지배력은 없는 모든 기업으로, 일반적으로 회사가 의결권이 있는 주식의 20% 내지 50%를 소유하고 있는 피투자기업입니다. 관계기업 투자지분은 최초로 취득원가로 인식하며 지분법을 적용하여 회계처리합니다. 연결회사와 관계기업 간의 거래에서 발생한 미실현이익은 연결회사의 관계기업에 대한 지분에 해당하는 부분만큼 제거됩니다. 또한 관계기업 투자에 대한 객관적인 손상의 징후가 있는 경우 연결회사는 관계기업 투자의 회수가능액과 장부금액과의 차이는 손상차손으로 인식됩니다.

#### 바. 공동약정

둘 이상의 당사자들이 공동지배력을 보유하는 공동약정은 공동영업 또는 공동기업으로 분류됩니다. 공동영업자는 공동영업의 자산과 부채에 대한 권리와 의무를 보유하며, 공동영업의 자산과 부채, 수익과 비용 중 자신의 몫을 인식합니다. 공동기업 참여자는 공동기업의 순자산에 대한 권리를 가지며, 지분법을 적용합니다.

## 2.4 외화환산

### 가. 기능통화와 표시통화

연결회사는 연결회사 내 개별기업의 재무제표에 포함되는 항목들을 각각의 영업활동이 이루어지는 주된 경제환경에서의 통화(‘기능통화’)를 적용하여 측정하고 있습니다. 지배회사의 기능통화는 대한민국 원화(KRW)이며, 연결재무제표는 대한민국 원화(KRW)로 표시되어 있습니다.

### 나. 외화거래와 보고기간 말의 외화환산

외화거래는 거래일의 환율 또는 재측정되는 항목인 경우 평가일의 환율을 적용한 기능통화로 인식되고, 외화거래의 결제나 화폐성 외화자산·부채의 환산에서 발생하는 외환차이는 당기손익으로 인식됩니다. 비화폐성 금융자산·부채로부터 발생하는 외환차이는 공정가치 변동손익의 일부로 보아 당기손익인식지분상품으로부터 발생하는 외환차이는 당기손익으로, 매도가능지분상품의 외환차이는 기타포괄손익에 포함하여 인식됩니다.

### 다. 표시통화로의 환산

연결회사의 표시통화와 다른 기능통화를 가진 모든 연결회사 내 개별기업의 경영성과와 재무상태는 다음과 같은 방법으로 연결회사의 표시통화로 환산하고 있습니다.

- 1) 자산과 부채는 보고기간 말의 마감환율로 환산하고 있습니다.
- 2) 손익계산서의 수익과 비용은 해당 기간의 평균환율로 환산하고 있습니다. 다만, 이러한 평균환율이 거래일의 전반적인 누적 환율 효과에 대한 합리적인 근사치가 아닐 경우에는 해당 거래일의 환율로 환산하고 있습니다.
- 3) 위 1), 2)의 환산에서 발생하는 외환차이는 기타포괄손익으로 인식하고 있습니다.

해외사업장에 대한 순투자 및 그러한 투자에 대한 위험회피 수단으로 지정된 차입금 또는 기타통화상품에서 발생하는 외환차이는 기타포괄손익으로 인식하고 있습니다. 해외사업장을 일부 또는 전부 처분하는 경우, 자본에 인식한 순투자에 대한 외환차이는 손익계산서의 처분손익 일부로 인식하고 있습니다. 종속기업에 대한 지배력을 상실하는 경우, 자본 항목으로 인식한 외환차이의 누계액은 처분손익을 인식하는 시점에 당기손익으로 재분류하고 있습니다.

해외기업의 취득에서 발생하는 영업권과 공정가치 조정액은 해당 해외기업의 자산·부채로 간주하며, 해당 해외기업 기능통화의 마감환율로 환산하고 있으며 발생하는 외환차이는 기타포괄손익으로 인식하고 있습니다.

## 2.5 현금 및 현금성자산

현금 및 현금성자산은 보유 중인 현금, 요구불예금 및 취득일 현재 확정된 금액의 현금으로 전환이 용이하고, 가치 변동의 위험이 경미한 매우 유동적인 단기투자자산으로 구성되어 있습니다.

## 2.6 금융자산

### 가. 분류

연결회사는 금융자산을 그 취득목적과 성격에 따라 당기손익인식금융자산과 대여금 및 수취채권, 매도가능금융자산, 만기보유금융자산으로 분류하고 있습니다. 경영진은 최초 인식시점에서 이러한 금융상품의 분류를 결정하고 있습니다.

#### (1) 당기손익인식 금융자산

당기손익인식금융자산은 단기매매 목적의 금융상품입니다. 연결회사는 주로 단기간 내에 매각할 목적으로 취득한 금융상품을 당기손익인식금융자산으로 분류합니다. 또한 위험회피회계의 대상이 아닌 파생상품이나 내재파생상품을 포함한 금융상품으로부터 분리된 파생상품도 단기매매 목적으로 분류합니다. 당기손익인식금융자산은 유동자산으로 분류하고 있습니다.

#### (2) 대여금 및 수취채권

대여금 및 수취채권은 지급금액이 확정되었거나 결정가능하며 활성시장에서 거래되지 않는 비파생금융자산입니다. 보고기간 말 기준으로 만기가 12개월을 초과하는 경우에는 비유동자산으로 분류하며, 이외의 경우 유동자산으로 분류하고 있습니다.

#### (3) 매도가능금융자산

매도가능금융자산은 매도가능금융자산으로 지정하거나, 다른 범주에 포함되지 않은 비파생금융상품입니다. 매도가능금융자산은 보고기간 말 기준으로 12개월 이내에 만기가 도래하거나 경영진이 처분할 의도가 있는 경우가 아니면 비유동자산으로 분류됩니다.

### 나. 인식과 측정

금융자산의 정형화된 매매거래는 매매일에 인식됩니다. 금융자산은 최초 인식시점에 공정가치로 측정하며, 거래원가는 당기손익인식금융자산을 제외한 금융자산은 공정가치에 가산하고 당기손익인식금융자산의 경우에는 당기비용으로 처리됩니다. 최초 인식 이후 매도가능금융자산과 당기손익인식금융자산은 후속적으로 공정가치로 측정되고, 대여금 및 수취채권과 만기보유금융자산은 유효이자율법을 적용하여 상각 후 원가로 측정됩니다.

당기손익인식금융자산의 공정가치 변동은 당기손익으로 인식되고, 매도가능금융자산의 공정가치 변동은 기타포괄손익에 계상되어 이를 처분하거나 손상을 인식하는 때 자본에서 당기손익으로 재분류됩니다.

유효이자율법을 적용하여 계산한 매도가능금융자산 및 만기보유금융자산의 이자는 금융수익으로 손익계산서에 인식되며 매도가능금융자산의 배당금은 연결회사의 배당금 수취권리가 확정되는 시점에 기타수익으로 인식하고 있습니다.

### 다. 금융상품의 상계

금융자산과 금융부채는 인식한 자산과 부채에 대해 법적으로 집행가능한 상계권리를 현재 보유하고 있고, 순액으로 결제하거나 자산을 실현하는 동시에 부채를 결제할 의도를 가지고 있는 경우 상계되고 재무상태표에 순액으로 표시됩니다.

### 라. 금융상품의 제거

연결회사는 금융자산을 양도한 경우라도 채무자의 채무불이행 시 소구권 등으로 양도한 금융자산의 소유에 따른 위험과 보상의 대부분을 연결회사가 보유하는 경우에는 이를 제거하지 않고 그 양도자산 전체를 계속하여 인식하되, 수취한 대가를 금융부채로 인식하고 있습니다. 해당 금융부채는 재무상태표에 ‘차입금’으로 분류됩니다.

## 2.7 금융자산의 손상

연결회사는 금융자산 또는 금융자산 집합의 손상 발생에 대한 객관적인 증거가 있는 지를 매 보고기간 말에 평가하고, 그 결과 손상되었다는 객관적인 증거가 있으며 손상 사건이 신뢰성 있게 추정할 수 있는 금융자산의 추정 미래현금흐름에 영향을 미친 경우에는 손상차손을 인식하고 있습니다.

대여금 및 수취채권의 손상은 대손충당금 계정으로 차감 표시되며, 그 외의 금융자산은 장부금액에서 직접 차감됩니다. 연결회사는 금융자산을 더 이상 회수하지 못할 것으로 판단되는 때에 해당 금융자산을 제각하고 있습니다.

금융자산이 손상되었다는 객관적인 증거에는 금융자산의 발행자나 지급의무자의 유의적인 재무적 어려움, 이자지급이나 원금상환의 연체, 재무적 어려움으로 당해 금융자산에 대한 활성시장의 소멸 등이 포함됩니다. 또한 매도가능지분상품의 공정가치가 원가로부터 20% 이상 하락하거나 6개월 이상 지속적으로 하락하는 경우는 손상의 객관적인 증거에 해당됩니다.

## 2.8 매출채권

매출채권은 정상적인 영업과정에서 판매된 재고자산 및 제공된 용역과 관련하여 고객으로부터 수취할 금액입니다. 매출채권의 회수가 1년 이내에 예상되는 경우 유동자산으로 분류하고, 그렇지 않은 경우 비유동자산으로 분류합니다. 매출채권은 최초에 공정가치로 인식하며, 유효이자율을 적용한 상각 후 원가에서 대손충당금을 차감하여 측정하고 있습니다.

## 2.9 재고자산

재고자산은 원가와 순실현가능가치 중 작은 금액으로 표시하고 있습니다. 원가는 미착품을 제외하고는 평균법에 따라 결정하고 있습니다. 제품과 재공품의 원가는 디자인 비용, 원재료비, 직접노무비 및 기타 직접원가와 정상조업도에 근거한 관련 제조간접비로 이루어지며, 유희생산설비원가나 폐기비용은 제외하고 있습니다. 순실현가능가치는 정상적인 영업과정에서의 추정 판매가격에서 적용가능한 변동 판매비용을 차감한 금액입니다.

연결회사는 주기적으로 재고자산평가충당금의 중요한 변동을 발생시킬 가능성이 있는 미래의 제품수요 등을 검토하여 과잉, 진부화 및 시장가치의 하락 등이 발생한 경우 재고자산평가충당금을 계상하고 있으며, 재고자산평가손실을 매출원가로 처리하고 있습니다.

## 2.10 매각예정분류자산집단

비유동자산(또는 처분자산집단)은 장부금액이 매각거래를 통하여 주로 회수되고, 매각될 가능성이 매우 높은 경우에 매각예정으로 분류되며, 그러한 자산은 장부금액과 순공정가치 중 작은 금액으로 측정됩니다.

## 2.11 유형자산

유형자산은 역사적 원가에서 감가상각누계액과 손상차손누계액을 차감하여 표시하고 있습니다. 역사적 원가는 자산의 취득에 직접적으로 관련된 지출을 포함합니다. 후속 원가는 자산으로부터 발생하는 미래의 경제적 효익이 연결회사에 유입될 가능성이 높으며 그 원가를 신뢰성 있게 측정할 수 있는 경우에 한하여 자산의 장부금액에 포함하거나 별도의 자산으로 인식하고 있습니다. 대체된 부분의 장부금액은 제거하고 있으며 그 외의 모든 수선 및 유지비는 발생한 기간의 비용으로 인식하고 있습니다.

연결회사의 유형자산은 취득원가에서 연결회사가 추정한 추정내용연수에 따라 정액법에 의하여 상각됩니다. 토지는 상각되지 않으며, 자본화차입금 이자를 포함한 장기 건설자산의 취득에 사용된 원가는 관련 자산의 추정내용연수 동안 상각됩니다.

각 자산별로 연결회사가 사용하고 있는 대표 추정내용연수는 다음과 같습니다.

구분	대표 추정내용연수
건물 및 구축물	15년, 30년
기계장치	5년
기타	5년

연결회사는 매 회계연도 말에 유형자산의 감가상각 방법, 잔존가치와 경제적 내용연수를 검토하고 필요한 경우 조정을 하고 있습니다. 자산의 장부금액이 추정 회수가능액을 초과하는 경우 자산의 장부금액을 회수가능액으로 즉시 감소시키고 있습니다. 자산의 처분손익은 처분대가와 자산의 장부금액의 차이로 결정되며, 손익계산서의 기타수익 또는 기타비용으로 표시하고 있습니다.

## 2.12 무형자산

영업권은 취득시점에 취득하는 종속기업, 관계기업 및 공동기업, 사업 등의 순식별가능자산에 대한 연결회사의 지분에 해당하는 공정가치를 초과하여 지급한 대가에 해당하며 종속기업과 사업취득과 관련된 건은 무형자산으로, 관계기업 및 공동기업의 지분취득과 관련한 건은 관계기업 및 공동기업 투자에 포함하여 계상하고 있습니다.

영업권을 제외한 무형자산은 역사적 원가로 최초 인식되고, 원가에서 상각누계액과 손상차손누계액을 차감한 금액으로 표시됩니다.

내부적으로 창출한 무형자산인 개발비는 기술적 실현가능성, 미래 경제적 효익 등을 포함한 자산 인식요건이 충족된 시점 이후에 발생한 지출금액의 합계입니다. 회원권은 이용가능 기간에 대하여 예측가능한 제한이 없으므로 내용연수가 한정되지 않아 상각되지 않습니다. 특허권, 상표권 및 기타무형자산 등 한정된 내용연수를 가지는 무형자산은 추정내용연수 동안 정액법에 따라 상각하고 있습니다.

각 자산별 대표 추정내용연수는 다음과 같습니다.

구분	대표 추정내용연수
개발비	2년
특허권, 상표권 및 기타무형자산	5년 ~ 10년

## 2.13 비금융자산의 손상

영업권이나 비한정내용연수를 가진 무형자산은 상각하지 않고 매년 손상검사를 실시하고 있습니다. 상각하는 자산의 경우 매 보고기간 말에 장부금액이 회수가가능하지 않을 수도 있음을 나타내는 환경의 변화나 사건이 있을 때마다 손상검사를 수행하고 있습니다. 손상차손은 회수가가능성을 초과하는 장부금액만큼 인식하고 있습니다. 회수가가능액은 순공정가치와 사용가치 중 큰 금액으로 결정하고 있습니다. 손상을 측정하기 위한 목적으로 자산은 별도로 식별가능한 현금흐름을 창출하는 가장 하위 수준의 집단(현금창출단위)으로 그룹화하고 있습니다. 손상차손을 인식한 경우 영업권 이외의 비금융자산은 매 보고기간 말에 손상차손의 환입가능성을 검토하고 있습니다.

## 2.14 금융부채

### 가. 분류 및 측정

당기손익인식금융부채는 단기매매 목적의 금융상품입니다. 주로 단기간 내에 재매입할 목적으로 부담하는 금융부채는 단기매매금융부채로 분류됩니다. 또한 위험회피회계의 대상이 아닌 파생상품이나 내재파생상품을 포함한 금융상품으로부터 분리된 파생상품도 단기매매금융부채로 분류됩니다.

당기손익인식금융부채, 금융보증계약, 금융자산의 양도가 제거조건을 충족하지 못하는 경우에 발생하는 금융부채를 제외한 모든 비파생금융부채는 상각 후 원가로 측정하는 금융부채로 분류되고 있으며, 재무상태표상 '매입채무', '차입금' 및 '기타금융부채' 등으로 표시됩니다.

### 나. 제거

금융부채는 계약상 의무가 이행, 취소 또는 만료되어 소멸되거나 기존 금융부채의 조건이 실질적으로 변경된 경우에 재무상태표에서 제거됩니다.

## 2.15 매입채무

매입채무는 정상적인 영업과정에서 공급자로부터 취득한 재고자산 및 제공받은 용역과 관련하여 지급할 의무가 있는 금액입니다. 매입채무의 지급이 12개월 이내에 예상되는 경우 유동부채로 분류하고, 그렇지 아니한 경우 비유동부채로 분류합니다. 매입채무는 최초로 공정가치로 인식하며, 후속적으로 유효이자율법을 사용한 상각 후 원가로 측정하고 있습니다.

## 2.16 차입금

차입금은 최초에 공정가치에서 거래비용을 차감한 가액으로 인식하며, 후속적으로 상각 후 원가로 측정하고 있습니다. 거래비용 차감 후 수취한 금액과 상환금액의 차이는 유효이자율법으로 상각하여 차입기간 동안 손익계산서에 인식하고 있습니다. 또한 보고기간 종료일 이후 12개월 이상 결제를 이연할 수 있는 무조건적인 권리가 있는 경우 비유동부채로 분류하며, 그렇지 않은 경우 유동부채로 분류하고 있습니다.

## 2.17 총당부채 및 우발부채

과거 사건의 결과로 현재의 법적 의무나 의제의무가 존재하고, 그 의무를 이행하기 위한 자원의 유출가능성이 높으며, 당해 금액의 신뢰성 있는 추정이 가능한 경우 연결회사는 총당부채를 인식하고 있습니다. 미래영업손실에 대하여는 총당부채를 인식하지 않습니다.

총당부채는 의무를 이행하기 위하여 예상되는 지출액의 현재가치로 측정하며, 현재가치 평가에 사용하는 할인율은 그 부채의 고유한 위험과 화폐의 시간가치에 대한 현행 시장의 평가를 반영한 세전이자율입니다. 시간경과로 인한 총당부채의 증가는 이자비용으로 인식하고 있습니다.

또한 과거 사건은 발생하였으나 불확실한 미래 사건의 발생 여부에 의해서 존재 여부가 확인되는 잠재적인 의무가 있는 경우, 또는 과거 사건이나 거래의 결과 현재 의무가 존재하나 자원이 유출될 가능성이 매우 높지 않거나 당해 의무를 이행하여야 할 금액을 신뢰성 있게 추정할 수 없는 경우 우발부채로 주석 기재하고 있습니다.

## 2.18 순확정급여부채

연결회사는 확정급여제도와 확정기여제도를 포함하는 다양한 형태의 퇴직연금제도를 운영하고 있습니다.

확정기여제도는 연결회사가 고정된 금액의 기여금을 별도 기금에 지급하는 퇴직연금제도입니다. 해당 기금이 현재나 과거 기간의 종업원 용역과 관련하여 지급하여야 할 급여 전액을 지급하기에 충분한 자산을 보유하지 못하는 경우에도 연결회사는 추가적인 기여금을 납부할 법적 의무나 의제의무를 부담하지 않습니다. 확정기여제도와 관련하여 연결회사는 상장되거나 비상장장으로 관리되고 있는 연금보험제도에 의무적으로나 계약에 의해 또는 자발적으로 기여금을 지급하고 있습니다. 기여금이 지급된 이후에 연결회사는 더 이상의 미래 의무를 부담하지 않습니다. 기여금은 그 지급일예 종업원 급여비용으로 인식됩니다. 선급 기여금은 초과 기여금으로 인해 미래 지급액이 감소하거나 현금이 환급되는 만큼을 자산으로 인식하고 있습니다.

확정급여제도는 확정기여제도를 제외한 모든 퇴직연금제도입니다. 일반적으로 확정급여제도는 연령, 근속연수나 급여수준 등의 요소에 의해 종업원이 퇴직할 때 지급받을 퇴직연금급여의 금액을 확정하고 있습니다. 확정급여제도와 관련하여 재무상태표에 계상된 부채는 보고기간 말 현재 확정급여채무의 현재가치에 사외적립자산의 공정가치를 차감한 금액입니다. 확정급여채무는 매년 독립된 보험계리인에 의해 예측단위 적립방식에 따라 산정됩니다. 확정급여채무의 현재가치는 급여가 지급될 통화로 표시되고 관련 확정급여채무의 지급시점과 만기가 유사한 우량회사채의 이자율로 기대미래현금유출액을 할인하여 산정하고 있습니다.

보험수리적 가정의 변경 및 보험수리적 가정과 실제로 발생한 결과의 차이로 인해 발생하는 보험수리적 손익은 발생한 기간의 기타포괄손익으로 인식하고 있으며, 과거 근무원가는 발생 즉시 당기손익으로 인식하고 있습니다.

## 2.19 금융보증계약

금융보증계약은 채무상품의 최초 계약조건이나 변경된 계약조건에 따라 지급일예 특정 채무자가 지급하지 못하여 보유자가 입은 손실을 보상하기 위하여 특정금액을 지급하여야 하는 계약입니다. 금융보증계약은 최초 인식 시 공정가치로 측정하며 후속 측정 시 최초 인식 금액의 미상각잔액을 초과하는 금액은 기타금융부채로 인식하고 있습니다.

## 2.20 당기법인세 및 이연법인세

연결회사의 법인세비용은 당기법인세와 이연법인세로 구성됩니다. 법인세는 기타포괄손익이나 자본에 직접 인식된 항목과 관련된 금액은 해당 항목에서 직접 인식하며, 이를 제외하고는 당기손익으로 인식됩니다. 법인세비용은 보고기간 말 현재 제정되었거나 실질적으로 제정된 세법에 기초하여 측정됩니다.

이연법인세는 자산과 부채의 장부금액과 세무기준액의 차이로 정의되는 일시적 차이에 대하여 장부금액을 회수하거나 결제할 때의 예상 법인세효과로 인식됩니다. 다만, 사업결합 이외의 거래에서 자산·부채를 최초로 인식할 때 발생하는 이연법인세자산과 부채는 그 거래가 회계이익이나 과세소득에 영향을 미치지 않는다면 인식되지 않습니다. 이연법인세자산은 차감할 일시적 차이가 사용될 수 있는 미래 과세소득의 발생가능성이 높은 경우에 인식됩니다.

중속기업, 관계기업 및 공동기업 투자지분과 관련된 가산할 일시적 차이에 대하여 소멸시점을 통제할 수 있고, 예측가능한 미래에 일시적 차이가 소멸하지 않을 가능성이 높은 경우를 제외하고 이연법인세부채를 인식하고 있습니다. 또한 이러한 자산으로부터 발생하는 차감할 일시적 차이에 대하여 일시적 차이가 예측가능한 미래에 소멸할 가능성이 높고, 일시적 차이가 사용될 수 있는 과세소득이 발생할 가능성이 높은 경우에만 이연법인세자산을 인식하고 있습니다.

이연법인세자산과 부채는 당기법인세자산과 당기법인세부채를 상계할 수 있는 법적으로 집행가능한 권리를 연결회사가 보유하고, 이연법인세자산과 부채가 동일한 과세당국에 의해서 부과되는 법인세와 관련이 있으면서 순액으로 결제할 의도가 있는 경우에 상계됩니다.

## 2.21 파생상품

연결회사는 파생상품의 계약에 따라 발생된 권리와 의무를 공정가액으로 평가하여 자산과 부채로 계상하고, 동 계약으로부터 발생한 손익은 발생시점에 당기손익으로 인식하고 있습니다. 다만, 요건을 충족한 현금흐름 위험회피와 해외사업장의 순투자에 대한 위험회피금액은 자본 항목으로 이연하고 있습니다.

## 2.22 배당금

배당금은 연결회사의 주주에 의해 승인된 시점에 부채로 인식하고 있습니다.

## 2.23 자본금

보통주와 상환의무 없는 우선주는 모두 자본으로 분류하고 있습니다. 회사 또는 중속기업이 회사의 보통주를 취득하는 경우, 직접거래원가를 포함하는 지급대가는 그 보통주가 소각되거나 재발행될 때까지 연결회사의 자본에서 차감하여 표시하고 있습니다. 이러한 자기주식이 재발행되는 경우, 수취한 대가는 연결회사의 주주에게 귀속되는 자본에 포함하고 있습니다.

## 2.24 수익인식

수익은 주로 연결회사의 통상적인 활동에서 발생하는 재화의 판매에 대하여 받았거나 받을 대가의 공정가액으로 구성되어 있습니다. 수익은 부가가치세, 반품, 판매장려금 및 가격할인액을 차감한 순액으로 표시하며, 내부거래를 제거한 후의 금액으로 표시하고 있습니다.

연결회사는 수익금액을 신뢰성 있게 측정할 수 있고, 미래의 경제적 효익이 연결회사에 유입될 가능성이 높으며, 다음에서 설명하고 있는 연결회사의 활동별 특정 요건을 충족하는 경우에 수익으로 인식하고 있습니다. 연결회사는 고객의 유형, 거래의 유형 및 개별 거래조건 등의 과거 자료를 바탕으로 판매와 관련된 우발상황을 신뢰성 있게 추정하여 수익금액을 측정하고 있습니다. 판매계약 등의 각 구성항목이 다수인 경우 각 구성항목의 공정가치는 그 구성항목이 개별적으로 판매되는 경우의 현행 시장가치에 근거하여 결정됩니다. 각 구성항목의 공정가치를 결정할 수 없는 경우 총계약대가에서 제공하지 않은 구성항목의 공정가치를 차감한 가액을 근거로 제공된 구성항목의 공정가치로 계산하고 있습니다.

### 가. 재화의 판매

연결회사는 제품 및 상품에 대하여 재화의 소유에 따른 중요한 위험과 보상이 이전된 시점에 수익으로 인식하고 있습니다. 수익은 과거에 축적된 경험에 근거하여 판매시점에 과거의 경험에 근거하여 추정된 가격할인 및 반품금액을 차감한 순액으로 인식하고 있습니다.

### 나. 용역의 제공

용역제공 거래에 대하여는 진행기준에 의하여 수익을 인식하고 있으며, 진행률은 총예정원가에 대한 실제 누적발생원가의 비율에 따라 산정하고 있습니다.

### 다. 이자수익

이자수익은 시간의 경과에 따라 유효이자율법에 의하여 인식하고 있습니다. 채권손상이 발생하는 경우 연결회사는 채권의 장부금액을 회수가능액(미래 예상현금흐름을 금융자산의 최초 유효이자율로 할인한 금액)까지 손상으로 인식하며, 시간의 경과에 따라 증가하는 부분은 이자수익으로 인식하고 있습니다. 손상채권에 대한 이자수익은 최초 유효이자율에 의하여 인식하고 있습니다.

### 라. 로열티수익

로열티수익은 계약의 실질에 따라 발생기준에 의하여 인식하고 있습니다.

### 마. 배당금수익

배당금수익은 배당금을 받을 권리가 확정되는 시점에 인식하고 있습니다.

## 2.25 정부보조금

정부보조금은 보조금의 수취와 정부보조금에 부가된 조건의 준수에 대한 합리적인 확신이 있을 때 공정가치로 인식됩니다. 수익과 관련된 정부보조금은 이연하여 정부보조금의 교부 목적과 관련된 수익 또는 비용과 대응될 수 있는 기간에 손익계산서에 인식하고 있습니다. 한편 특정 자산의 취득과 관련된 정부보조금은 이연수익으로 처리하고, 정부보조금 관련 이연수익은 관련 자산의 내용연수 동안 상각하여 수익으로 인식하고 있습니다.

## 2.26 주당이익

기본주당이익은 주주에게 귀속되는 손익계산서상 당기순이익을 보고기간 동안 연결 회사의 가중평균 유통보통주식수로 나누어 산정한 것입니다.

희석주당이익은 주주에게 귀속되는 손익계산서상 당기순이익을 보고기간 동안 연결 회사의 가중평균 유통보통주식수와 가중평균 잠재적 희석증권주식수로 나누어 산정한 것입니다. 잠재적 희석증권은 희석효과가 발생하는 경우에만 희석주당이익의 계산에 반영됩니다.

## 2.27 보고부문

보고부문은 최고경영이사결정자에게 보고되는 부문별로 공시되고 있습니다(주석 33 참조). 최고경영이사결정자는 부문에 배부될 자원에 대한 의사결정을 하고 부문의 성과를 평가하는 데 책임이 있으며, 전략적 의사결정을 수행하는 경영위원회를 최고의 사결정자로 보고 있습니다.

## 2.28 연결재무제표의 승인

연결회사의 연결재무제표는 2015년 1월 29일 이사회에서 승인되었습니다.

## 3. 중요한 회계추정 및 가정

연결회사는 미래에 대하여 추정 및 가정을 하고 있습니다. 추정 및 가정은 지속적으로 평가되며, 과거 경험과 현재 상황에서 합리적으로 예측가능한 미래의 사건을 고려하여 이루어집니다. 이러한 회계추정은 실제 결과와 다를 수도 있습니다. 다음 회계연도에 자산 및 부채 장부금액의 조정에 영향을 미칠 수 있는 유의적 위험에 대한 추정 및 가정은 다음과 같습니다.

### 가. 수익인식

연결회사는 설치 등의 서비스에 대하여 진행기준을 사용하고 있습니다. 진행기준은 연결회사가 발생예정원가에 대한 실제발생원가의 비율을 추정할 것을 요구하고 있습니다. 현재의 수익은 장기 프로젝트 초기단계, 프로젝트 수행범위의 변동, 원가의 변동, 공기의 변동 및 고객의 계획변경과 관련 요소들에 의하여 변동될 수 있습니다.

### 나. 판매보증충당부채

연결회사는 판매한 제품에 대하여 품질에 대한 보증의무를 부담하고 있습니다. 연결회사는 매 보고기간 말 미래와 현재의 보증의무를 제공하는 데 필요하다고 판단되는 최선의 추정치를 기준으로 보증충당부채를 계상하고 있습니다. 이러한 최선의 추정치는 과거 경험에 기초하여 결정하고 있습니다.

### 다. 금융상품의 공정가치

연결회사는 활성시장에서 거래되지 않는 금융상품의 공정가치에 대하여 보고기간 말 현재 주요한 시장상황을 기초로 다양한 평가기법 및 가정을 사용하여 결정하고 있습니다.

### 라. 순확정급여부채

순확정급여부채는 많은 가정을 사용하는 보험수리적 방식에 의해 결정되는 다양한 요소들에 따라 달라질 수 있습니다. 퇴직연금의 순원가(이익)를 결정하는 데 사용되는 가정은 할인율을 포함하고 있으며, 이러한 가정의 변동은 순확정급여부채의 장부금액에 영향을 줄 것입니다. 연결회사는 매년 말 우량회사채 이자율을 고려하여 적절한 할인율을 결정하고 있으며, 이러한 할인율은 순확정급여부채의 정산 시 발생할 것으로 예상되는 미래의 추정 현금유출액의 현재가치를 결정할 때 사용되어야 하는 이자율을 나타냅니다. 순확정급여부채와 관련된 다른 주요한 가정들은 일부 현재의 시장상황에 근거하고 있습니다.

### 마. 영업권의 손상

연결회사는 매년 영업권의 손상 여부를 검토하고 있습니다. 현금창출단위의 회수가능금액은 사용가치의 계산에 기초하여 결정하고 있습니다. 이러한 계산은 추정에 근거하여 이루어집니다.

### 바. 법인세

연결회사의 과세소득에 대한 법인세는 다양한 국가의 세법 및 과세당국의 결정을 적용하여 산정되므로 최종 세효과를 산정하는 데는 불확실성이 존재합니다. 연결회사는 보고기간 말 현재까지 영업활동의 결과로 미래에 부담할 것으로 예상되는 법인세효과를 최선의 추정과정을 거쳐 당기법인세 및 이연법인세로 인식하였습니다. 하지만 실제 미래 최종 법인세부담은 인식한 관련 자산·부채와 일치하지 않을 수 있으며, 이러한 차이는 최종 세효과가 확정된 시점의 당기법인세 및 이연법인세 자산·부채에 영향을 줄 수 있습니다.

## 4. 현금 및 현금성자산

현금 및 현금성자산은 보유 중인 현금, 요구불예금 및 취득일 현재 확정된 금액의 현금으로 전환이 용이하고 가치 변동의 위험이 경미한 매우 유동적인 단기 투자자산으로 구성되어 있습니다.

보고기간 종료일 현재 현금 및 현금성자산의 내역은 다음과 같습니다. (단위: 백만 원)

구분	당기말	전기말
현금	15,550	14,454
예금 등	16,825,216	16,270,326
계	16,840,766	16,284,780

## 5. 사용제한 금융상품

보고기간 종료일 현재 사용이 제한된 금융상품은 다음과 같습니다. (단위: 백만 원)

구분	당기말	전기말
단기금융상품	13,919	23,850
기타비유동자산	202	15



## 6. 범주별 금융상품

가. 보고기간 종료일 현재 연결회사의 범주별 금융상품 내역은 다음과 같습니다.

(1) 당기말

(단위: 백만 원)

금융자산	당기손익인식 금융자산	대여금 및 수취채권	매도가능 금융자산	합계
현금 및 현금성자산	-	16,840,766	-	16,840,766
단기금융상품	-	41,689,776	-	41,689,776
단기매도가능금융자산	-	-	3,286,798	3,286,798
매출채권	-	24,694,610	-	24,694,610
장기매도가능금융자산	-	-	12,667,509	12,667,509
기타	48,360	4,614,560	100,051	4,762,971
<b>계</b>	<b>48,360</b>	<b>87,839,712</b>	<b>16,054,358</b>	<b>103,942,430</b>

(단위: 백만 원)

금융부채	당기손익인식 금융부채	상각 후 원가로 측정하는 금융부채	기타금융부채	합계
매입채무	-	7,914,704	-	7,914,704
단기차입금	-	3,367,915	4,661,384	8,029,299
미지급금	-	9,258,344	-	9,258,344
유동성장기부채	-	1,778,667	-	1,778,667
사채	-	1,355,882	-	1,355,882
장기차입금	-	101,671	-	101,671
장기미지급금	-	2,520,277	-	2,520,277
기타	78,348	11,395,781	-	11,474,129
<b>계</b>	<b>78,348</b>	<b>37,693,241</b>	<b>4,661,384</b>	<b>42,432,973</b>

(2) 전기말 (단위: 백만 원)

금융자산	당기손익인식 금융자산	대여금 및 수취채권	매도가능 금융자산	합계
현금 및 현금성자산	-	16,284,780	-	16,284,780
단기금융상품	-	36,722,702	-	36,722,702
단기매도가능금융자산	-	-	1,488,527	1,488,527
매출채권	-	24,988,532	-	24,988,532
장기매도가능금융자산	-	-	6,238,380	6,238,380
기타	40,552	5,432,404	-	5,472,956
<b>계</b>	<b>40,552</b>	<b>83,428,418</b>	<b>7,726,907</b>	<b>91,195,877</b>

(단위: 백만 원)

금융부채	당기손익인식 금융부채	상각 후 원가로 측정하는 금융부채	기타금융부채	합계
매입채무	-	8,437,139	-	8,437,139
단기차입금	-	3,181,582	3,256,935	6,438,517
미지급금	-	7,877,581	-	7,877,581
유동성장기부채	-	2,425,831	-	2,425,831
사채	-	1,311,068	-	1,311,068
장기차입금	-	985,117	-	985,117
장기미지급금	-	1,023,714	-	1,023,714
기타	244,172	10,618,340	-	10,862,512
<b>계</b>	<b>244,172</b>	<b>35,860,372</b>	<b>3,256,935</b>	<b>39,361,479</b>



나. 금융상품 범주별 순손익 구분

(1) 당기말

(단위: 백만 원)

금융자산	당기손익인식 금융자산	대여금 및 수취채권	매도가능 금융자산	합계
평가손익(기타포괄손익)	-	-	(117,455)	(117,455)
평가/처분손익(당기손익)	(8,755)	(23,522)	168,869	136,592
평가손익(손익대체)	-	-	(153,693)	(153,693)
이자수익	-	1,734,963	98,398	1,833,361
외환차이(당기손익)	-	(59,125)	-	(59,125)
외환차이(기타포괄손익)	-	-	(127,288)	(127,288)
배당수익	-	-	1,436,235	1,436,235
손상/환입(당기손익)	-	12,387	(67,636)	(55,249)

(단위: 백만 원)

금융부채	당기손익인식 금융부채	상각 후 원가로 측정하는 금융부채	기타금융부채	합계
평가/처분손익(당기손익)	(15,153)	-	-	(15,153)
이자비용	-	466,371	126,569	592,940
외환차이(당기손익)	-	(343,865)	61,644	(282,221)

(2) 전기말

(단위: 백만 원)

금융자산	당기손익인식 금융자산	대여금 및 수취채권	매도가능 금융자산	합계
평가손익(기타포괄손익)	-	-	1,271,817	1,271,817
평가/처분손익(당기손익)	(32,867)	(33,518)	1,079,393	1,013,008
평가손익(손익대체)	-	-	(1,000,260)	(1,000,260)
이자수익	-	1,342,394	9,215	1,351,609
외환차이(당기손익)	-	(393,407)	-	(393,407)
외환차이(기타포괄손익)	-	-	939	939
배당수익	-	-	112,159	112,159
손상/환입(당기손익)	-	(18,681)	(5,177)	(23,858)

(단위: 백만 원)

금융부채	당기손익인식 금융부채	상각 후 원가로 측정하는 금융부채	기타금융부채	합계
평가/처분손익(당기손익)	(216,236)	-	-	(216,236)
이자비용	-	319,342	190,316	509,658
외환차이(당기손익)	-	(230,212)	43,836	(186,376)

## 7. 금융자산의 신용건전성

외부 신용등급 등을 참조하여 측정된 연체 및 손상되지 않은 주요 금융자산의 신용건전성에 대한 상세 내역은 다음과 같습니다.

- 상환능력 우수, 최고: Aaa~Aa(Moody's), AAA~AA(S&P, Fitch), A1(국내 신용평가사)
- 상환능력 양호: A(Moody's, S&P, Fitch), A2(국내 신용평가사)
- 상환능력 적정: Baa(Moody's), BBB(S&P, Fitch), A3(국내 신용평가사)
- 상환가능: Ba 이하(Moody's), BB 이하(S&P, Fitch), B 이하(국내 신용평가사)

- Group 1: 보험 및 담보가 설정되어 있는 일반고객
- Group 2: 자본잠식 경험이 있으나 보험 및 담보가 설정되어 채무불이행 위험이 해소된 고객

가. 매출채권 (단위: 백만 원)

구분	당기말	전기말
외부 신용등급이 있는 거래상대방		
상환능력 우수, 최고	2,368,544	3,414,467
상환능력 양호	3,926,159	2,796,881
상환능력 적정	2,812,165	2,491,635
상환가능	3,572,935	4,370,114
<b>소계</b>	<b>12,679,803</b>	<b>13,073,097</b>
외부 신용등급이 없는 거래상대방		
Group 1	8,978,175	9,429,612
Group 2	223,596	153,770
<b>소계</b>	<b>9,201,771</b>	<b>9,583,382</b>
<b>연체 및 손상되지 아니한 매출채권 합계</b>	<b>21,881,574</b>	<b>22,656,479</b>

나. 현금성자산 및 단기금융상품 (단위: 백만 원)

구분	당기말	전기말
상환능력 우수, 최고 수준	3,808,656	2,584,121
상환능력 양호	52,949,611	49,891,037
상환능력 적정	1,726,291	493,383
상환가능	4,311	1,111
기타(*)	26,123	23,376
<b>계</b>	<b>58,514,992</b>	<b>52,993,028</b>

(\*) 외부 신용등급이 존재하지 않는 금융기관 예치금(신용금고 등)

## 8. 금융자산의 양도

연결회사는 당기 및 전기 중 은행과의 매출채권 팩토링 계약을 통해 매출채권을 할인하였습니다. 연결회사가 매출채권 팩토링 거래에서 제공한 매출채권은 채무자의 채무 불이행 시의 소구조건 등으로 대부분의 위험과 보상을 연결회사가 보유하므로 금융자산의 제거요건을 충족하지 않아 제거되지 않았습니다. 이러한 거래에서 인식한 금융부채는 재무상태표에 단기차입금으로 분류되어 있습니다(주석 15 참조).

보고기간 종료일 현재 매출채권의 할인된 내역은 다음과 같습니다. (단위: 백만 원)

구분	당기말	전기말
할인된 매출채권의 장부금액(*)	4,661,384	3,256,935
관련 차입금의 장부금액	4,661,384	3,256,935

(\*) 할인된 매출채권에는 연결회사 간의 매출채권이 포함되어 있습니다.

## 9. 매도가능금융자산

보고기간 종료일 현재 연결회사의 매도가능금융자산 변동 내역은 다음과 같습니다.

(단위: 백만 원)

구분	당기	전기
기초금액	7,726,907	6,488,049
취득	9,304,021	4,031,357
처분	(2,521,342)	(4,120,906)
매도가능금융자산평가손익	(117,455)	1,271,817
손상	(63,600)	(5,177)
외화환산차이	(127,288)	939
기타(*)	1,753,064	60,828
기말금액	15,954,307	7,726,907
단기매도가능금융자산	3,286,798	1,488,527
장기매도가능금융자산	12,667,509	6,238,380

(\*) 당기 중 지분을 하락에 따라 삼성SDI에 대한 관계기업 투자(1,550,241백만 원)의 공정가치를 매도가능금융자산으로 인식하였습니다.

### 가. 단기매도가능금융자산

보고기간 종료일 현재 연결회사의 단기매도가능금융자산 구성 내역은 다음과 같습니다.

(단위: 백만 원)

구분	당기말	전기말
수익증권(*)	2,166,143	1,257,492
국공채	50,256	180,959
금융채	1,070,399	50,076
<b>계</b>	<b>3,286,798</b>	<b>1,488,527</b>

(\*) 보고기간 종료일 현재 수익증권의 구성 내역은 다음과 같습니다.

(단위: 백만 원)

구분	당기말	전기말
채권	952,931	1,232,523
정기예금	1,154,703	364
콜론	50,760	15,449
기타	7,749	9,156
<b>계</b>	<b>2,166,143</b>	<b>1,257,492</b>

상기 단기매도가능금융자산은 보고기간 종료일 현재 공정가액에 따라 평가하고 있으며, 자본(기타포괄손익)으로 인식된 매도가능금융자산평가손익의 변동 내역은 다음과 같습니다.

(단위: 백만 원)

구분	당기	전기
기초잔액	7,492	8,873
평가액	16,990	7,492
손익반영액	(7,492)	(8,873)
기말잔액	16,990	7,492
자본에 가감되는 법인세효과 및 비지배지분	(4,112)	(1,813)
<b>계</b>	<b>12,878</b>	<b>5,679</b>

### 나. 장기매도가능금융자산

보고기간 종료일 현재 연결회사 장기매도가능금융자산의 구성 내역은 다음과 같습니다.

(단위: 백만 원)

구분	당기말	전기말
지분증권 - 상장주식	5,776,836	4,399,314
지분증권 - 비상장주식	3,746,393	782,297
채무증권(*)	3,144,280	1,056,769
<b>계</b>	<b>12,667,509</b>	<b>6,238,380</b>

(\*) 보고기간 종료일 현재 매도가능금융자산 중 채무증권의 신용위험의 최대 노출금액은 장부금액입니다.

(1) 지분증권- 상장주식

보고기간 종료일 현재 장기매도가능금융자산 중 상장주식의 내역은 다음과 같습니다.

(단위: 백만 원)

기업명	당기말				전기말
	보유주식수(주)	지분율(%)	취득원가	장부가액 (시장가치)	장부가액 (시장가치)
삼성SDI	13,462,673	19.6	2,180,953	1,561,670	-
삼성중공업	40,675,641	17.6	258,299	811,479	1,547,708
삼성정밀화학	2,164,970	8.4	45,678	70,795	96,449
호텔신라	2,004,717	5.1	13,957	183,231	133,314
제일기획(*1)	14,498,725	12.6	223,941	249,378	82,465
아이마켓코리아	647,320	1.8	324	18,384	16,668
에스에프에이	1,822,000	10.2	38,262	90,462	74,884
원익아이피에스	7,220,216	9.0	63,250	100,722	61,949
ASML	12,595,575	2.9	726,024	1,506,664	1,248,019
CSR(*2)	-	-	-	-	110,135
Rambus	4,788,125	4.2	92,682	58,368	47,851
Seagate Technology	12,539,490	3.8	218,544	916,597	743,161
Sharp	35,804,000	2.1	122,535	88,292	120,143
SunEdison Semiconductor	2,425,578	5.8	37,553	49,511	-
Wacom	8,398,400	5.0	62,013	36,084	62,268
기타			51,837	35,199	54,300
<b>계</b>			<b>4,135,852</b>	<b>5,776,836</b>	<b>4,399,314</b>

(\*1) 연결회사는 당기 중 제일기획 주식 11,500,000주를 취득하였습니다.

(\*2) 연결회사는 당기 중 CSR 지분 전부를 매각하였습니다.

취득원가에는 회수가능액이 취득원가에 미달하여 인식한 매도가능금융자산 손상차손이 포함되어 있습니다.

취득원가와 시가의 차액은 자본 항목에 직접 반영되는 법인세효과를 감안한 후 기타자본 항목(매도가능금융자산평가손익)으로 계상하고 있습니다.

(2) 지분증권 - 비상장주식

보고기간 종료일 현재 장기매도가능금융자산 중 비상장주식의 내역은 다음과 같습니다.

(단위: 백만 원)

기업명	당기말				전기말
	보유주식수(주)	지분율(%)	취득원가	장부가액 (시장가치)	장부가액 (시장가치)
기협기술금융	1,000,000	17.2	5,000	5,000	5,000
부산신항만(*1)	1,135,307	1.0	5,677	5,677	5,677
삼성벤처투자	980,000	16.3	4,900	6,586	7,021
삼성석유화학(*2)	-	-	-	-	80,347
삼성종합화학(*2)	-	-	-	-	80,653
태원전기산업	45,000	15.0	16,544	17,094	17,072
팬택(*3)	53,000,000	10.0	53,000	-	53,053
Corning Inc.(*4)	2,300	7.4	2,434,320	3,106,332	-
CSOT(*5)	-	9.5	278,130	278,130	278,130
Nanosys	13,100,436	11.2	17,861	21,786	17,861
OpenX(*5)	8,899,172	3.2	10,738	10,738	10,738
기타(*3)	-	-	339,361	295,050	226,745
<b>계</b>			<b>3,165,531</b>	<b>3,746,393</b>	<b>782,297</b>

(\*1) 보고기간 종료일 현재 연결회사가 보유하고 있는 부산신항만 주식은 동 회사의 차입금에 대한 담보로 질권 설정되어 있습니다(주석 19 참조).

(\*2) 당기 중 삼성종합화학은 삼성석유화학을 흡수합병하였으며, 회사는 삼성종합화학 지분 전부를 한화케미칼 및 한화에너지에 매각하는 계약을 체결하였습니다.

이에 따라 해당 지분을 매각예정분류자산으로 재분류하였습니다.

(\*3) 연결회사는 장부가액이 회수가능액을 초과하는 비상장주식에 대하여 당기 중 58,357백만 원(전기 5,177백만 원)의 손상차손을 인식하였습니다.

(\*4) 당기 중 Corning Incorporated의 전환우선주 2,300주를 취득하였습니다. 전환우선주는 보통주로 전환가능하며, 지분율은 취득시점에 보통주 전환을 가정하여 산출하였습니다.

(\*5) 연결회사는 CSOT 등 일부 시장성 없는 지분증권에 대하여 추정 현금흐름의 편차가 유의적이고 다양한 추정치의 발생확률을 신뢰성 있게 평가할 수 없고,

적용할 할인율을 신뢰성 있게 산정할 수 없으므로 취득원가로 평가하였습니다.

(3) 채무증권

보고기간 종료일 현재 장기매도가능금융자산 중 채무증권의 내역은 다음과 같습니다.

(단위: 백만 원)

구분	당기말	전기말
회사채	108,275	106,944
국공채	272,526	50,356
금융채	2,763,479	899,469
<b>계</b>	<b>3,144,280</b>	<b>1,056,769</b>

당기 및 전기 중 장기매도가능금융자산에 대한 공정가액평가에 따라 자본(기타포괄손익)으로 인식된 매도가능금융자산평가손익의 변동 내역은 다음과 같습니다.

(단위: 백만 원)

구분	당기	전기
기초잔액	2,845,693	2,572,755
평가액	(134,445)	1,264,325
손익반영액	(146,201)	(991,387)
기말잔액	2,565,047	2,845,693
자본에 가감되는 법인세효과 및 비지배지분	(702,980)	(662,359)
<b>계</b>	<b>1,862,067</b>	<b>2,183,334</b>

## 10. 매출채권 및 미수금

가. 보고기간 종료일 현재 연결회사의 매출채권 및 미수금의 내역은 다음과 같습니다.

(단위: 백만 원)

구분	당기말		전기말	
	매출채권	미수금	매출채권	미수금
채권액	25,008,013	3,559,111	25,292,231	2,931,605
차감: 대손충당금	(277,788)	(9,894)	(267,675)	(20,046)
<b>소계</b>	<b>24,730,225</b>	<b>3,549,217</b>	<b>25,024,556</b>	<b>2,911,559</b>
차감: 장기채권	(35,615)	(9,342)	(36,024)	(24,157)
유동항목	24,694,610	3,539,875	24,988,532	2,887,402

당기 및 전기말 현재 연결회사가 금융기관 등에 양도한 매출채권 중 담보부차입금으로 회계처리한 것은 각각 4,661,384백만 원 및 3,256,935백만 원입니다(주석 15 참조).

나. 당기 및 전기 중 대손충당금의 변동 내역은 다음과 같습니다.

(단위: 백만 원)

구분	당기말		전기말	
	매출채권	미수금	매출채권	미수금
기초	(267,675)	(20,046)	(276,787)	(2,595)
대손상각비(환입)	(17,475)	5,700	(2,785)	(18,794)
제각	6,017	1,491	13,787	511
기타	1,345	2,961	(1,890)	832
기말	(277,788)	(9,894)	(267,675)	(20,046)

다. 보고기간 종료일 현재 연결회사의 매출채권 및 미수금의 연령분석 내역은 다음과 같습니다.

(단위: 백만 원)

구분	당기말	전기말
연체되지 않은 채권	25,271,779	25,420,912
<b>소계</b>	<b>25,271,779</b>	<b>25,420,912</b>
연체되었으나 손상되지 않은 채권(*1):		
31일 이하	2,333,812	2,058,708
<b>소계</b>	<b>2,333,812</b>	<b>2,058,708</b>
손상채권(*2):		
31일 초과 90일 이하	378,242	184,405
90일 초과	583,291	559,811
<b>소계</b>	<b>961,533</b>	<b>744,216</b>
<b>합계</b>	<b>28,567,124</b>	<b>28,223,836</b>

(\*1) 연결회사는 31일 이하 연체된 매출채권 및 미수금은 손상된 것으로 간주하지 않습니다.

(\*2) 보고기간 종료일 현재 손상채권과 관련하여 설정된 충당금은 287,682백만 원(전기: 287,721백만 원)입니다.

라. 보고기간 종료일 현재 신용위험의 최대 노출금액은 채권의 장부금액입니다. 연결회사의 주요 수출채권과 관련하여 한국무역보험공사 및 해외보험사와 보험계약을 체결하고 있으며, 거래처의 지급거절 등 일정 요건을 충족하는 경우의 대손발생에 대하여 보상받기로 되어 있습니다.

## 11. 재고자산

보고기간 종료일 현재 재고자산의 내역은 다음과 같습니다.

(단위: 백만 원)

구분	당기말			전기말		
	평가 전 금액	평가충당금	장부가액	평가 전 금액	평가충당금	장부가액
제품 및 상품	6,011,078	(237,630)	5,773,448	7,597,391	(168,041)	7,429,350
반제품 및 재공품	5,018,416	(553,345)	4,465,071	4,352,080	(281,814)	4,070,266
원재료 및 저장품	6,244,161	(287,155)	5,957,006	6,960,985	(151,873)	6,809,112
미착품	1,121,979	-	1,121,979	826,140	-	826,140
<b>계</b>	<b>18,395,634</b>	<b>(1,078,130)</b>	<b>17,317,504</b>	<b>19,736,596</b>	<b>(601,728)</b>	<b>19,134,868</b>

당기 중 비용으로 인식한 재고자산의 금액은 127,584,292백만 원(전기: 136,755,644백만 원)입니다. 또한 당기 중 재고자산 평가손실은 637,233백만 원(전기: 435,607백만 원)입니다.

## 12. 관계기업 및 공동기업 투자

가. 당기 및 전기 중 관계기업 및 공동기업 투자의 변동 내역은 다음과 같습니다.

(단위: 백만 원)

구분	당기	전기
기초장부가액	6,422,292	8,785,489
취득	721,299	181,307
처분	(38,450)	(240)
이익 중 지분해당액	342,516	504,063
기타변동액(*)	(2,215,196)	(3,048,327)
기말장부가액	5,232,461	6,422,292

(\*) 배당, 사업결합 및 환율 변동에 따른 환산차이 등으로 구성되어 있습니다.

나. 보고기간 종료일 현재 주요 관계기업 및 공동기업 투자현황은 다음과 같습니다.

(1) 관계기업 투자

기업명	관계기업과의 관계의 성격	지분율(%)(*1)	주사업장
삼성카드	업무제휴	37.5	한국
삼성전기	수동소자, 회로부품, 모듈 등 전자부품의 생산 및 공급	23.7	한국
삼성에스디에스	컴퓨터 프로그래밍, 시스템 통합 및 관리업 등 IT서비스 제공	22.6	한국
삼성테크윈(*2)	정밀기계 등 생산 및 공급	25.5	한국

(\*1) 보통주 지분율입니다.

(\*2) 삼성테크윈에 대한 투자주식은 당기 중 매각예정자산 분류요건을 충족함에 따라 매각예정분류자산으로 재분류하였습니다.

(2) 공동기업 투자

기업명	공동기업과의 관계의 성격	지분율(%)(*1)	주사업장
삼성코닝어드밴스드글라스	기타 산업용 유리제품 생산 및 공급	50.0	한국

(\*1) 보통주 지분율입니다.

다. 보고기간 종료일 현재 관계기업 및 공동기업 투자 내역은 다음과 같습니다.

(1) 관계기업 투자

(단위: 백만 원)

기업명	당기			전기		
	취득원가	순자산가액(*)	장부가액	취득원가	순자산가액(*)	장부가액
삼성카드	1,538,540	2,393,185	2,354,026	1,538,540	2,322,897	2,340,009
삼성전기	359,237	1,038,184	1,040,404	359,237	951,693	954,496
삼성SDI	-	-	-	423,722	1,451,770	1,175,204
삼성에스디에스	147,963	928,548	951,776	147,963	858,671	879,956
삼성테크윈	-	-	-	174,531	433,624	402,745
기타	745,568	485,330	623,480	582,646	375,959	548,553
<b>합계</b>	<b>2,791,308</b>	<b>4,845,247</b>	<b>4,969,686</b>	<b>3,226,639</b>	<b>6,394,614</b>	<b>6,300,963</b>

(\*) 순자산가액은 지분해당액 기준입니다.

(2) 공동기업 투자

(단위: 백만 원)

기업명	당기			전기		
	취득원가	순자산가액(*)	장부가액	취득원가	순자산가액(*)	장부가액
삼성코닝어드밴스드글라스	215,000	196,015	195,930	115,000	111,961	111,961
기타	527,204	100,948	66,845	422,995	(16,357)	9,368
<b>합계</b>	<b>742,204</b>	<b>296,963</b>	<b>262,775</b>	<b>537,995</b>	<b>95,604</b>	<b>121,329</b>

(\*) 순자산가액은 지분해당액 기준입니다.

라. 지분법 평가 내역

(1) 당기

(단위: 백만 원)

기업명	기초평가액	지분법 평가 내역			기말평가액
		지분법손익	지분법자본변동	기타증감액(*1)	
삼성카드	2,340,009	189,533	(145,141)	(30,375)	2,354,026
삼성전기	954,496	114,013	(14,834)	(13,271)	1,040,404
삼성SDI(*2)	1,175,204	11,636	32,795	(1,219,635)	-
삼성에스디에스	879,956	95,160	(18,971)	(4,369)	951,776
삼성테크윈(*3)	402,745	(4,094)	19,502	(418,153)	-
삼성코닝어드밴스드글라스	111,961	(14,937)	(986)	99,892	195,930
기타	557,921	(48,795)	(1,297)	182,496	690,325
<b>합계</b>	<b>6,422,292</b>	<b>342,516</b>	<b>(128,932)</b>	<b>(1,403,415)</b>	<b>5,232,461</b>

(\*1) 기타증감액은 취득, 처분, 배당 및 환율 변동, 계정 재분류 등으로 구성되어 있습니다.

(\*2) 당기 중 지분율 하락에 따라 삼성SDI에 대한 관계기업 투자를 매도가능금융자산으로 대체하였습니다.

(\*3) 당기 중 삼성테크윈 투자주식이 매각예정분류 요건을 충족함에 따라 매각예정분류자산으로 재분류되었습니다.



(2) 전기

(단위: 백만 원)

기업명	기초평가액	지분법 평가 내역			기말평가액
		지분법손익	지분법자본변동	기타증감액(*1)	
삼성카드	2,238,073	102,361	29,828	(30,253)	2,340,009
삼성전기	890,460	75,565	6,354	(17,883)	954,496
삼성SDI	1,174,183	25,760	(10,310)	(14,429)	1,175,204
삼성에스디에스	701,808	69,739	(17,838)	126,247	879,956
삼성테크윈	360,739	39,554	9,021	(6,569)	402,745
삼성코닝정밀소재(*2)	2,794,617	347,981	(1,247)	(3,141,351)	-
삼성코닝어드밴스드글라스	114,274	(2,302)	(11)	-	111,961
기타	511,335	(154,595)	4,959	196,222	557,921
<b>합계</b>	<b>8,785,489</b>	<b>504,063</b>	<b>20,756</b>	<b>(2,888,016)</b>	<b>6,422,292</b>

(\*1) 기타증감액은 취득, 처분, 배당 및 환율 변동 등으로 구성되어 있습니다.

(\*2) 연결회사는 전기 중 Corning Incorporated 등과 포괄적 사업협력에 대한 기본계약을 체결하였으며, 당기 중 연결회사가 보유 중인 삼성코닝정밀소재주식회사 지분 전량을 매각 완료하였습니다.

마. 주요 관계기업 및 공동기업 투자의 요약 재무정보

(1) 주요 관계기업의 요약 재무정보, 관계기업 투자의 장부금액으로의 조정 내역 및 관계기업으로부터 수령한 배당금은 다음과 같습니다.

1) 당기

(단위: 백만 원)

구분	삼성카드(*1)	삼성전기	삼성에스디에스
<b>I. 요약 재무정보(연결재무제표 기준)</b>			
요약 재무상태표:			
유동자산		3,553,987	3,228,074
비유동자산	17,736,627	4,164,625	2,317,971
유동부채		2,151,002	1,117,969
비유동부채	11,346,281	924,814	214,051
비지배지분	-	89,390	101,766
요약 포괄손익계산서:			
수익(매출)	3,521,846	7,143,746	7,897,748
계속영업손익(*2)	656,025	502,704	412,880
기타포괄손익(*2)	(387,559)	(65,510)	(83,938)
총포괄손익(*2)	268,466	437,194	328,942
<b>II. 관계기업 투자의 장부금액으로의 조정 내역</b>			
순자산(a)	6,390,346	4,553,406	4,112,259
연결실체지분율(b)(*3)	37.5%	22.8%	22.6%
순자산지분금액(a×b)	2,396,380	1,038,184	929,371
영업권	17,181	-	26,801
내부거래 등	(59,535)	2,220	(4,396)
장부금액	2,354,026	1,040,404	951,776
<b>III. 배당</b>			
배당	30,375	13,270	4,368

(\*1) 삼성카드는 재무상태표에 유동과 비유동을 구분하여 표시하지 않습니다.

(\*2) 관계기업별 지배기업의 소유주에 귀속될 손익입니다.

(\*3) 보통주와 우선주 포함 지분율입니다.

(단위: 백만 원)					
구분	삼성카드(*1)	삼성전기	삼성SDI	삼성에스디에스	삼성테크윈
<b>2) 전기</b>					
<b>I. 요약 재무정보(연결재무제표 기준)</b>					
요약 재무상태표:					
유동자산	16,560,926	2,650,765	2,063,192	2,928,998	1,561,706
비유동자산		4,534,578	8,492,479	2,371,102	1,872,518
유동부채	10,358,265	1,787,432	1,526,957	1,219,484	1,169,253
비유동부채		1,139,884	1,486,297	197,222	560,191
비지배지분	-	83,966	164,323	80,644	1,628
요약 포괄손익계산서:					
수익(매출)	2,847,053	8,256,579	5,016,465	7,046,833	2,912,031
계속영업손익(*2)	273,232	330,240	130,599	312,372	132,493
기타포괄손익(*2)	84,153	26,676	(63,211)	(88,703)	21,596
총포괄손익(*2)	357,385	356,916	67,388	223,669	154,089
<b>II. 관계기업 투자의 장부금액으로의 조정 내역</b>					
순자산(a)	6,202,661	4,174,061	7,378,094	3,802,750	1,703,152
연결실체지분율(b)(*3)	37.5%	22.8%	19.7%	22.6%	25.5%
순자산지분금액(a×b)	2,322,897	951,693	1,451,770	858,671	433,624
영업권	17,181	-	-	26,801	-
내부거래 등	(69)	2,803	(276,566)	(5,516)	(30,879)
장부금액	2,340,009	954,496	1,175,204	879,956	402,745
<b>III. 배당</b>					
배당	30,375	17,693	13,924	3,914	6,763

(\*1) 삼성카드는 재무상태표에 유동과 비유동을 구분하여 표시하지 않습니다.

(\*2) 관계기업별 지배기업의 소유주에 귀속될 손익입니다.

(\*3) 보통주와 우선주 포함 지분율입니다.

(2) 주요 공동기업의 요약 재무정보, 공동기업 투자의 장부금액으로의 조정 내역 및 공동기업으로부터 수령한 배당금은 다음과 같습니다.

(단위: 백만 원)

구분	삼성코닝어드밴스드글라스	
	당기	전기
<b>I. 요약 재무정보(연결재무제표 기준)</b>		
요약 재무상태표:		
유동자산	228,312	171,353
- 현금 및 현금성자산	14,696	64,113
비유동자산	200,105	95,310
유동부채	34,719	42,674
- 유동금융부채(*1)	18,718	40,575
비유동부채	1,669	67
요약 포괄손익계산서:		
수익(매출)	264,754	68,803
감가상각비 및 무형자산상각비	705	283
이자수익	912	4,618
법인세비용	(6,133)	(567)
계속영업손익(*2)	(29,922)	(4,604)
기타포괄손익(*2)	(2,028)	(21)
총포괄손익(*2)	(31,950)	(4,625)
<b>II. 공동기업 투자의 장부금액으로의 조정 내역</b>		
순자산(a)	392,029	223,922
연결실체지분율(b)	50.0%	50.0%
순자산지분금액(a×b)	196,015	111,961
내부거래 등(*3)	(85)	-
장부금액	195,930	111,961
<b>III. 공동기업으로부터 수령한 배당금</b>		
배당금	-	-

(\*1) 매입채무, 기타채무 및 총당부채가 제외된 금액입니다.

(\*2) 공동기업별 지배기업의 소유주에 귀속될 손익입니다.

(\*3) 미실현손익과 기타차이로 구성되어 있습니다.

(3) 개별적으로 중요하지 않은 관계기업과 공동기업의 손익 중 연결회사의 지분 해당액은 다음과 같습니다.

(단위: 백만 원)

구분	당기		전기	
	관계기업	공동기업	관계기업	공동기업
계속영업손익(*)	(32,436)	(30,181)	(139,194)	(166,310)
기타포괄손익(*)	4,399	634	(11,862)	(1,942)
총포괄손익(*)	(28,037)	(29,547)	(151,056)	(168,252)

(\*) 공동기업별 지배기업의 소유주에 귀속될 손익입니다.

바. 보고기간 종료일 현재 시장성 있는 관계기업 투자주식의 내역은 다음과 같습니다.

(단위: 주, 백만 원)

구분	당기말		전기말	
	주식수	시장가치	주식수	시장가치
삼성전기	17,693,084	967,812		1,291,595
삼성카드	43,393,170	1,917,978		1,622,905
삼성에스디에스(*)	17,472,110	5,128,064		-
삼성테크윈	13,526,935	322,617		735,865

(\*) 삼성에스디에스는 당기 중 유가증권시장에 상장하였습니다.

### 13. 유형자산

가. 당기와 전기 중 유형자산의 주요 변동 내역은 다음과 같습니다.

(1) 당기

(단위: 백만 원)

구분	토지	건물 및 구축물	기계장치	건설 중인 자산	기타	합계
기초장부가액	7,429,287	15,715,064	36,498,478	13,840,172	2,013,387	75,496,388
취득원가	7,429,287	23,375,035	118,621,699	13,840,172	5,518,351	168,784,544
감가상각누계액(손상차손누계액 포함)	-	(7,659,971)	(82,123,221)	-	(3,504,964)	(93,288,156)
일반취득 및 자본적지출(*1)	357,794	3,595,210	16,048,623	2,476,963	956,520	23,435,110
사업결합으로 인한 취득	-	-	-	-	940	940
감가상각	-	(1,305,220)	(14,729,718)	-	(875,088)	(16,910,026)
처분/폐기	(67,001)	(457,634)	(193,077)	(44,883)	(71,550)	(834,145)
손상	-	(2,280)	(173,140)	-	(6,710)	(182,130)
기타(*2)	(9,728)	53,407	300,724	(439,945)	(37,645)	(133,187)
기말장부가액	7,710,352	17,598,547	37,751,890	15,832,307	1,979,854	80,872,950
취득원가	7,710,352	26,474,937	127,603,897	15,832,307	5,664,513	183,286,006
감가상각누계액(손상차손누계액 포함)	-	(8,876,390)	(89,852,007)	-	(3,684,659)	(102,413,056)

(\*1) 자본화된 차입원가는 33,931백만 원이며, 자본화가능차입원가를 산정하기 위하여 사용된 자본화 이자율은 2.06%입니다.

(\*2) 기타는 매각예정분류자산으로의 대체 및 환율 변동에 의한 증감액 등을 포함하고 있습니다.

(2) 전기

(단위: 백만 원)

구분	토지	건물 및 구축물	기계장치	건설 중인 자산	기타	합계
기초장부가액	7,152,141	13,008,839	38,046,176	8,492,885	1,784,702	68,484,743
취득원가	7,152,141	19,624,030	110,034,355	8,492,885	5,011,914	150,315,325
감가상각누계액(손상차손누계액 포함)	-	(6,615,191)	(71,988,179)	-	(3,227,212)	(81,830,582)
일반취득 및 자본적지출(*1)	322,433	4,209,093	12,627,962	5,362,760	1,237,317	23,759,565
사업결합으로 인한 취득	-	31	877	-	144	1,052
감가상각	-	(1,146,000)	(13,473,515)	-	(850,497)	(15,470,012)
처분/폐기	(29,572)	(30,850)	(320,296)	(50,930)	(60,143)	(491,791)
손상	-	(78)	(145,263)	-	(175)	(145,516)
기타(*2)	(15,715)	(325,971)	(237,463)	35,457	(97,961)	(641,653)
기말장부가액	7,429,287	15,715,064	36,498,478	13,840,172	2,013,387	75,496,388
취득원가	7,429,287	23,375,035	118,621,699	13,840,172	5,518,351	168,784,544
감가상각누계액(손상차손누계액 포함)	-	(7,659,971)	(82,123,221)	-	(3,504,964)	(93,288,156)

(\*1) 자본화된 차입원가는 52,039백만 원이며, 자본화가능차입원가를 산정하기 위하여 사용된 자본화 이자율은 1.73%입니다.

(\*2) 기타는 환율 변동에 의한 증감액 등을 포함하고 있습니다.

나. 당기 및 전기 중 계정과목별 유형자산 상각 내역은 다음과 같습니다.

(단위: 백만 원)

구분	당기	전기
매출원가	15,309,212	14,053,512
판매비와 관리비 등	1,600,814	1,416,500
<b>계</b>	<b>16,910,026</b>	<b>15,470,012</b>

## 14. 무형자산

가. 당기와 전기 중 무형자산의 주요 변동 내역은 다음과 같습니다.

(1) 당기 (단위: 백만 원)

구분	산업재산권	개발비	회원권	영업권	기타의 무형자산	합계
기초장부가액	1,231,673	752,669	177,532	560,534	1,258,192	3,980,600
내부개발에 의한 취득	-	940,001	-	-	-	940,001
개별 취득	288,197	-	4,835	-	91,274	384,306
사업결합으로 인한 취득	50,429	-	-	175,885	18,498	244,812
상각	(211,940)	(396,078)	-	-	(535,377)	(1,143,395)
처분/폐기	(40,666)	-	-	-	(27,838)	(68,504)
손상	(547)	(56,659)	-	(7,838)	(845)	(65,889)
기타(*)	23,335	-	48	10,995	479,164	513,542
기말장부가액	1,340,481	1,239,933	182,415	739,576	1,283,068	4,785,473

(\*) 기타는 매각예정분류자산으로의 대체 및 환율 변동에 의한 증감액 등을 포함하고 있습니다.

(2) 전기 (단위: 백만 원)

구분	산업재산권	개발비	회원권	영업권	기타의 무형자산	합계
기초장부가액	1,186,033	602,274	170,843	573,845	1,196,710	3,729,705
내부개발에 의한 취득	-	461,030	-	-	-	461,030
개별 취득	284,392	-	7,203	-	182,118	473,713
사업결합으로 인한 취득	49,046	-	-	115,331	2,176	166,553
상각	(200,452)	(310,635)	-	-	(464,314)	(975,401)
처분/폐기	(44,633)	-	(572)	(24,651)	(4,125)	(73,981)
손상	(1,753)	-	-	(99,643)	(7,024)	(108,420)
기타(*)	(40,960)	-	58	(4,348)	352,651	307,401
기말장부가액	1,231,673	752,669	177,532	560,534	1,258,192	3,980,600

(\*) 기타는 환율 변동에 의한 증감액 등을 포함하고 있습니다.

### 나. 영업권

영업권은 식별된 현금창출단위에 배분하고 있으며, 보고기간 종료일 현재 각 보고부문별 영업권 내역은 다음과 같습니다.

(단위: 백만 원)

구분	당기말	전기말
CE	379,612	199,758
IM	15,028	14,428
반도체	181,126	183,539
DP	80,299	80,299
기타	83,511	82,510
<b>계</b>	<b>739,576</b>	<b>560,534</b>

연결회사는 매년 영업권의 손상 여부를 검토하고 있으며, 현금창출단위의 회수가능가액은 사용가치 계산에 근거하여 결정되었습니다. 사용가치의 계산은 경영진이 승인한 향후 5년치의 재무예산에 근거하여 세전현금흐름 추정치를 사용하였습니다. 동 기간을 초과하는 기간에 대한 영구 현금흐름의 산출은 일정 성장률의 가정(단, 산업평균성장률을 초과하지 않음)이 사용되었습니다.

(1) 당기 중 손상평가 수행 결과 연결회사는 Samsung France Research Center(SFRC) 관련 영업권에 대하여 7,838백만 원의 손상차손을 인식하였습니다. 사용 가치계산에 사용된 주요 가정치는 다음과 같습니다. (단위: %)

구분	주요 가정치
매출성장률	-
영구성장률	-
세전할인율(*)	23.7

(\*) 예상현금흐름에 적용된 세전할인율

(2) 전기 중 손상평가 수행 결과 연결회사는 디지털이미징 사업 관련 영업권에 대하여 82,599백만 원의 손상차손을 인식하였습니다. 사용가치 계산에 사용된 주요 가정치는 다음과 같습니다. (단위: %)

구분	주요 가정치
매출성장률(*1)	0.2
영구성장률(*2)	(4.1)
세전할인율(*3)	13.0

(\*1) 향후 5년간 현금흐름의 예측치를 산정하기 위한 과거 성장치 및 산업 예상수치를 기초로 산정

(\*2) 5년 이후 예상되는 산업 예상수치와 일관된 성장률

(\*3) 예상현금흐름에 적용된 세전할인율

연결회사는 과거의 실적과 미래의 시장 변동에 대한 기대수준에 근거하여 매출액 성장률을 결정하였습니다. 사용된 할인율은 관련된 사업의 특수한 위험을 반영한 할인율입니다.

다. 당기 및 전기 중 계정과목별 무형자산 상각 내역은 다음과 같습니다.

(단위: 백만 원)

구분	당기	전기
매출원가	554,236	418,447
판매비와 관리비 등	589,159	556,954
합계	1,143,395	975,401

## 15. 차입금

가. 보고기간 종료일 현재 연결회사의 차입금 내역은 다음과 같습니다.

(단위: 백만 원)

종별	차입처	연이자율(%)	금액	
			당기말	전기말
(1) 단기차입금				
담보부차입금(*1)	우리은행 외	0.6 ~ 11.4	4,661,384	3,256,935
무담보차입금	씨티은행 외	0.4 ~ 10.3	3,367,915	3,181,582
<b>계</b>			<b>8,029,299</b>	<b>6,438,517</b>
(2) 유동성장기차입금				
은행차입금	SMBC 외	0.5 ~ 3.7	1,758,556	1,900,937
금융리스부채(*2)	CSSD 외	1.1 ~ 15.7	14,807	19,811
<b>계</b>			<b>1,773,363</b>	<b>1,920,748</b>
(3) 장기차입금				
은행차입금	SMBC 외	1.1 ~ 3.5	23,989	902,715
금융리스부채(*2)	CSSD 외	1.1 ~ 15.7	77,682	82,402
<b>계</b>			<b>101,671</b>	<b>985,117</b>

(\*1) 담보부차입금에 대해서는 매출채권이 담보로 제공되어 있습니다(주석 8 참조).

(\*2) 리스부채와 관련하여 채무불이행이 발생할 경우에 대비하여 리스제공자에게 리스자산에 대한 권리를 담보로 제공하였습니다(주석 19 참조).

나. 보고기간 종료일 현재 장기차입금의 연도별 상환계획은 다음과 같습니다.

(단위: 백만 원)

상환연도	금액
2015년	1,773,363
2016년	30,952
2017년	7,430
2018년	7,863
2019년 이후	55,426
<b>계</b>	<b>1,875,034</b>



## 16. 사채

보고기간 종료일 현재 연결회사의 사채 내역은 다음과 같습니다.

(단위: 백만 원)

구분	당기말	전기말
원화사채(하기 '가' 참조)	199,515	198,566
외화사채(하기 '나' 참조)	1,156,367	1,112,502
<b>계</b>	<b>1,355,882</b>	<b>1,311,068</b>

가. 보고기간 종료일 현재 원화사채의 내역은 다음과 같습니다.

(단위: 백만 원)

내역	발행일	만기상환일	연이자율(%)	금액	
				당기말	전기말
무보증공모사채	2011. 11. 17	2014. 11. 17	4.1	-	500,000
무보증공모사채	2011. 11. 17	2016. 11. 17	4.2	200,000	200,000
		1년 이내 만기도래분(유동성사채)		-	(500,000)
		사채할인발행차금		(485)	(1,434)
		<b>계</b>		<b>199,515</b>	<b>198,566</b>

상기 사채는 모두 삼성디스플레이가 발행하였으며 만기에 일시상환됩니다.

나. 보고기간 종료일 현재 외화사채의 내역은 다음과 같습니다.

(단위: 백만 원)

구분	발행일	만기상환일	연이자율(%)	금액	
				당기말	전기말
US\$ denominated Straight Bonds(*1)	1997. 10. 2	2027. 10. 1	7.7	71,448 (US\$ 65,000천)	73,871 (US\$ 70,000천)
US\$ denominated Unsecured Bonds(*2)	2012. 4. 10	2017. 4. 10	1.8	1,099,200 (US\$ 1,000,000천)	1,055,300 (US\$ 1,000,000천)
		1년 이내 만기도래분(유동성사채)		(5,496)	(5,277)
		사채할인발행차금		(8,785)	(11,392)
		<b>계</b>		<b>1,156,367</b>	<b>1,112,502</b>

(\*1) US\$ denominated Straight Bonds는 10년 거치 20년 분할상환되며 이자는 6개월마다 후급됩니다.

(\*2) US\$ denominated Unsecured Bonds는 종속기업 Samsung Electronics America에서 발행하였고, 5년 만기 일시상환되며 이자는 6개월마다 후급됩니다.

다. 보고기간 종료일 현재 사채의 연도별 상환계획은 다음과 같습니다.

(단위: 백만 원)

상환연도	금액
2015년	5,496
2016년	205,496
2017년	1,104,696
2018년	5,496
2019년 이후	49,464
<b>계</b>	<b>1,370,648</b>

## 17. 순확정급여부채

가. 보고기간 종료일 현재 순확정급여부채와 관련하여 연결재무상태표에 인식한 내역은 다음과 같습니다. (단위: 백만 원)

구분	당기말	전기말
기금이 적립된 확정급여채무의 현재가치	7,404,205	5,672,147
기금이 적립되지 않은 확정급여채무의 현재가치	138,042	55,931
<b>소계</b>	<b>7,542,247</b>	<b>5,728,078</b>
사외적립자산의 공정가치	(7,340,905)	(3,873,176)
<b>계</b>	<b>201,342</b>	<b>1,854,902</b>

나. 당기 및 전기 중 손익계산서에 인식한 확정급여제도 관련 비용의 세부 내역은 다음과 같습니다. (단위: 백만 원)

구분	당기	전기
당기근무원가	959,182	836,916
순이자원가	104,040	82,487
과거근무원가	132,286	-
기타	29,994	8,164
<b>계</b>	<b>1,225,503</b>	<b>927,567</b>

다. 확정급여제도와 관련하여 비용으로 인식한 금액은 당기 64,470백만 원(전기: 44,430백만 원)입니다.

라. 당기 및 전기 중 손익계산서에 인식한 확정급여제도 관련 비용의 계정과목별 금액은 다음과 같습니다. (단위: 백만 원)

구분	당기	전기
매출원가	518,401	376,588
판매비와 관리비 등	707,102	550,979
<b>계</b>	<b>1,225,503</b>	<b>927,567</b>

마. 당기 및 전기 중 확정급여채무의 변동 내역은 다음과 같습니다. (단위: 백만 원)

구분	당기	전기
기초	5,728,078	4,669,467
당기근무원가	959,182	836,916
이자원가	306,810	226,271
과거근무원가	132,286	-
재측정:		
- 인구통계적 가정의 변동으로 인한 보험수리적손익	57,355	(38)
- 재무적 가정의 변동으로 인한 보험수리적 손익	722,156	(22,870)
- 기타사항에 의한 효과	54,586	257,724
급여지급액	(407,517)	(244,186)
환산손익	(3,178)	(18,128)
기타	(7,511)	22,922
기말	7,542,247	5,728,078

바. 당기 및 전기 중 사외적립자산 공정가치의 변동 내역은 다음과 같습니다.

구분	당기	전기
기초	3,873,176	2,939,528
사외적립자산의 이자수익	202,770	143,784
사외적립자산의 재측정요소	(88,342)	(37,343)
사용자의 기여금	3,536,443	978,313
급여지급액	(187,391)	(141,017)
환산손익	(497)	(3,035)
기타	4,746	(7,054)
기말	7,340,905	3,873,176

확정급여제도와 관련하여 2015년도에 납입할 것으로 예상되는 사용자기여금의 합리적인 추정치는 1,401,755백만 원입니다.

사. 보고기간 종료일 현재 연결회사의 사외적립자산 구성 내역은 다음과 같습니다.

구분	당기말	전기말
원금보장형 고정수익 상품 등	7,317,174	3,851,102
기타	23,731	22,074
<b>계</b>	<b>7,340,905</b>	<b>3,873,176</b>

(\*) 사외적립자산은 대부분 활성시장에서 공시되는 가격이 있는 자산에 투자되어 있습니다.

아. 보고기간 종료일 현재 사용한 주요 보험수리적 가정은 다음과 같습니다.

(단위: %)

구분	당기말	전기말
할인율	1.2 ~ 6.5	1.0 ~ 7.0
미래임금상승률 (인플레이션 효과 포함)	1.7 ~ 6.6	1.7 ~ 6.6

자. 보고기간 종료일 현재 주요 가정의 변동에 따른 확정급여채무의 민감도 분석은 다음과 같습니다.

구분	당기말	전기말
할인율:		
1% 증가	89%	90%
1% 감소	113%	112%
임금상승률:		
1% 증가	113%	112%
1% 감소	89%	90%

차. 보고기간 종료일 현재 확정급여채무의 만기구성 정보는 다음과 같습니다.

(단위: 백만 원)

구분	1년 미만	1년 ~ 2년 미만	2년 ~ 5년 미만	5년 ~ 10년 미만	합계
지급액	350,687	344,256	1,390,932	3,684,219	5,770,094

보고기간 말 현재 확정급여채무의 가중평균만기는 12.19년입니다.

## 18. 총당부채

당기 중 총당부채 변동 내역은 다음과 같습니다.

(단위: 백만 원)

구분	판매보증 (가)	기술사용료 (나)	장기성과급 (다)	기타 총당부채	합계
기초	1,945,992	4,272,670	921,848	56,890	7,197,400
순전입액	2,261,665	956,350	217,075	(12)	3,435,078
사용액	(2,311,815)	(1,444,681)	(408,459)	(45,750)	(4,210,705)
기타(*)	(66,774)	133,453	-	2,348	69,027
기말	1,829,068	3,917,792	730,464	13,476	6,490,800

(\*) 기타는 환율 변동에 의한 증감액 등을 포함하고 있습니다.

가. 연결회사는 출고한 제품에 대한 품질보증, 교환환불, 하자보수 및 그에 따른 사후 서비스 등으로 인하여 향후 부담할 것으로 예상되는 비용을 보증기간 및 과거 경험률 등을 기초로 추정하여 총당부채로 설정하고 있습니다.

나. 연결회사는 협상 진행 중인 기술사용계약과 관련하여 향후 지급이 예상되는 기술사용료를 추정하여 총당부채로 계상하고 있습니다. 지급시기 및 금액은 협상경과에 따라 변동될 수 있습니다.

다. 연결회사는 임원을 대상으로 부여연도를 포함한 향후 3년간의 경영실적에 따라 성과급을 지급하는 장기성과 인센티브를 부여하였으므로, 향후 지급이 예상되는 금액의 경과기간 해당분을 총당부채로 계상하고 있습니다.

## 19. 우발부채와 약정사항

### 가. 지급보증한 내역

보고기간 종료일 현재 연결회사가 제공한 채무보증 내역은 다음과 같습니다.

(단위: 백만 원)

내역	당기말	전기말
임대주택 관련 채무보증(*)	76,558	151,985

(\*) 직원용 임대주택 제공과 관련한 직원들의 금융기관 대출금에 대하여 제공한 채무보증약정 한도액입니다.

상기 지급보증 이외에 연결회사는 관계기업인 Intellectual Keystone Technology(IKT)에 대하여 씨티은행에 한도 32,976백만 원(USD\$30백만)의 채무보증을 제공하고 있습니다. 보고기간 종료일 현재 연결회사가 보유하고 있는 부산신항만 주식은 동 회사의 차입금에 대한 담보로 질권 설정되어 있습니다(주석 9 참조).

**나. 리스계약**

연결회사는 당기 및 전기말 현재 건물 등(장부가액: 102,569백만 원 및 110,655백만 원)의 사용을 위해 리스회사와 금융리스계약을 체결하여 당해 자산 및 부채에 각각 계상하고 있으며, 당기 및 전기 중 동 리스자산에 대한 감가상각비는 각각 11,787백만 원 및 10,587백만 원입니다.

보고기간 종료일 현재 상기 금융리스계약과 관련된 최소리스료의 내역은 다음과 같습니다. (단위: 백만 원)

구분	당기말		전기말	
	최소리스료	현재가치 해당액	최소리스료	현재가치 해당액
1년 이내	22,691	14,809	27,893	19,811
1년 초과 5년 이내	59,123	30,577	57,508	28,213
5년 초과	82,162	47,103	95,192	54,189
<b>계</b>	<b>163,976</b>	<b>92,489</b>	<b>180,593</b>	<b>102,213</b>
현재가치 조정금액	(71,487)		(78,380)	
금융리스부채 현재가치	92,489		102,213	

**다. 소송 등**

(1) 보고기간 종료일 현재 Apple사와의 특허 관련 소송이 미국에서 진행 중입니다. 해당 소송과 관련해서는 2012년 8월 24일 미국 캘리포니아 법원에서 디자인 및 기술특허에 대해 연결회사의 일부 침해를 인정하고 그에 따른 손해액을 지불해야 한다는 판결이 있었습니다. 그 후 2013년 3월 1일 동 법원의 판사는 손해액 중 일부 금액이 잘못 산정되었기 때문에 동 일부 금액에 대해 새로운 재판을 하도록 결정하였습니다. 그에 따라 2013년 11월 21일 손해액 관련 배심원 판결이 있었으며, 2014년 3월 6일 Apple사의 연결회사 제품 판매 금지 주장을 기각하고 손해배상액은 기존 배심원 판결금액으로 확인하는 1심 판결이 선고되었습니다. 이 중 손해배상 관련 판결에 대해서 2014년 3월 7일 항소하여, 2014년 12월 4일 항소심 재판이 진행되었습니다.

또한 2014년 5월 5일 미국 캘리포니아 법원에서 기술특허 관련한 두 번째 소송과 관련해 연결회사의 일부 침해를 인정하고 그에 따른 손해액을 지불해야 한다는 판결이 있었으며, 2014년 11월 25일 배심원 판결을 확인하는 1심 법원의 판결이 선고되었습니다. 연결회사는 2014년 11월 25일 1심 판결에 대해 항소하였으며 항소심 재판이 계속 진행될 예정입니다. 동 소송을 포함한 Apple사와의 특허 관련 소송 최종 결과 및 그 영향을 보고기간 종료일 현재 예측할 수 없습니다.

2014년 8월 연결회사와 Apple사는 미국 외 지역에서의 소송을 취하한다는 합의에 이른 바 있으며, 보고서일 현재 미국 외 모든 국가에서 소송 취하가 완료되었습니다.

(2) 이외에도 다수의 회사와 정상적인 영업과정에서 발생한 소송, 분쟁 및 규제기관의 조사 등이 진행 중에 있습니다. 이에 따른 자원의 유출금액 및 시기는 불확실하며 연결회사의 경영진은 이러한 소송 등의 결과가 연결회사의 재무상태에 중요한 영향을 미치지 않을 것으로 판단하고 있습니다.

**라. 기타 약정사항**

보고기간 종료일 현재 연결회사는 우리은행 외 14개 은행과 무역금융, 상암어음할인 및 외상매출채권담보대출 등의 약정을 맺고 있으며 동 약정에 대한 통합한도액은 14,138,356백만 원입니다.

이외에도 연결회사는 외환은행 외 20개 은행과 한도액 US\$ 5,073백만 및 103,000백만 원의 무역금융 약정을 체결하고 있으며, 매입처들의 지급과 관련하여 기업은행 외 4개 은행과 한도액 263,559백만 원의 외상매출채권담보대출 약정 등을 맺고 있습니다.

삼성디스플레이는 BTMU 외 2개 금융기관과 US\$ 200백만을 한도로 하는 시설자금대출 약정을 체결하고 있습니다.

해외종속기업인 SEA법인은 매출채권을 근거로 BTMU 등 금융기관과 US\$ 700백만을 한도로 자산유동화증권(Asset Backed Securities)을 발행하는 계약을 체결하고 있습니다.

## 20. 자본금

회사의 정관에 의해 발행할 주식의 총수는 5억 주(1주의 금액: 5,000원)이며, 보고기간 종료일 현재 회사가 발행한 보통주식 및 우선주식의 수(소각 주식수 제외)는 각각 147,299,337주와 22,833,427주입니다. 이익소각으로 인하여 발행주식의 액면 총액은 850,664백만 원(보통주 736,497백만 원 및 우선주 114,167백만 원)으로 납입자본금(897,514백만 원)과 상이합니다.  
(단위: 주)

구분	유통보통주식수	유통우선주식수
전기초	130,847,899	19,853,734
- 주식선택권의 행사로 인한 자기주식의 처분	67,222	-
<b>전기말</b>	<b>130,915,121</b>	<b>19,853,734</b>
당기초	130,915,121	19,853,734
- 주식선택권의 행사로 인한 자기주식의 처분	47,530	-
- 자기주식 취득	(758,055)	(131,250)
<b>당기말</b>	<b>130,204,596</b>	<b>19,722,484</b>

## 21. 연결이익잉여금

보고기간 종료일 현재 연결회사 연결이익잉여금 내역은 다음과 같습니다.

(단위: 백만 원)

구분	당기말	전기말
임의적립금 등	119,947,785	104,175,235
연결미처분이익잉여금	49,581,819	44,425,047
<b>계</b>	<b>169,529,604</b>	<b>148,600,282</b>

## 22. 주당배당금

당기 및 전기 중 배당금 산정 내역은 다음과 같습니다.

### 가. 중간배당(배당기준일: 2014년과 2013년 6월 30일)

구분		당기	전기
배당받은 주식	보통주	130,962,651주	130,878,713주
	우선주	19,853,734주	19,853,734주
배당률		10%	10%
배당금액 (백만 원)	보통주	65,481	65,439
	우선주	9,927	9,927
	계	<b>75,408</b>	<b>75,366</b>

### 나. 기말배당(배당기준일: 2014년과 2013년 12월 31일)

구분		당기	전기
배당받을 주식	보통주	130,204,596주	130,915,121주
	우선주	19,722,484주	19,853,734주
배당률	보통주	390%	276%
	우선주	391%	277%
배당금액 (백만 원)	보통주	2,538,990	1,806,629
	우선주	385,574	274,974
	계	<b>2,924,564</b>	<b>2,081,603</b>

## 23. 기타자본 항목

보고기간 종료일 현재 기타자본항목의 내역은 다음과 같습니다.

(단위: 백만 원)

구분	당기말	전기말
자기주식	(8,429,313)	(7,323,432)
주식선택권	806	10,243
매도가능금융자산평가손익	1,850,195	2,189,013
관계기업 및 공동기업의 기타포괄손익누계액에 대한 지분	559,280	741,893
해외사업장 환산외환차이	(4,566,887)	(3,610,654)
순확정급여부채 재측정요소	(1,996,792)	(1,302,588)
기타	(146,676)	(163,548)
<b>계</b>	<b>(12,729,387)</b>	<b>(9,459,073)</b>

연결회사는 기명식 보통주식 및 무의결권 우선주식을 취득하여 기타자본 항목으로 계상하고 있으며, 향후 주식선택권의 행사 시 교부 등에 사용할 예정입니다. 보고기간 종료일 현재 자기주식의 내역은 다음과 같습니다.

구분	당기말		전기말	
	우선주	보통주	우선주	보통주
주식수(주)	3,110,943	17,094,741	2,979,693	16,384,216
취득가액(백만 원)	755,764	7,673,549	621,843	6,701,589



## 24. 주식기준 보상

연결회사는 설립·경영·해외영업 또는 기술혁신 등에 기여하거나 기여할 수 있는 임직원을 대상으로 주식선택권을 주주총회의 특별결의 또는 이사회 결의에 의하여 부여할 수 있으며, 2005년 12월 20일 이후로는 주식선택권을 부여하지 않고 있습니다.

주식선택권에 대한 주요 부여조건과 당기말 현재 발행 내역은 다음과 같습니다.

- 주식선택권으로 발행할 주식의 종류: 기명식 보통주식
- 부여방법: 보통주 신주발행교부(자기주식 지급도 가능)
- 행사가능조건: 부여일 이후 2년 이상 연결회사의 임직원으로 재직할 자
- 주식선택권으로 발행할 주식의 수량과 1주당 행사가격(퇴직 등의 사유로 소멸된 주식선택권 제외 후)

구분	5차	6차	8차
부여수량	368,100	590,000	10,000
소멸수량	37,744	53,061	-
전기초 이전 행사수량	314,509	438,034	5,000
전기초 미행사수량	15,847	98,905	5,000
전기 행사수량	15,847	51,375	-
당기 행사수량	-	47,530	-
당기말 미행사수량	-	-	5,000
부여일	2003. 3. 7	2004. 4. 16	2005. 12. 20
결의기관	이사회	이사회	이사회
행사가격	288,800원	580,300원	606,700원
당기 행사분의 행사일 가중평균주가	-	1,342,919원	-
행사가능기간	2005. 3. 8 ~ 2013. 3. 7	2006. 4. 17 ~ 2014. 4. 16	2007. 12. 21 ~ 2015. 12. 20

(주1) 유·무상증자, 주식배당, 주식분할 및 주식병합 등으로 인하여 수량 및 행사가격이 조정될 수 있습니다.

(주2) 보고기간 종료일 현재 1차, 2차, 3차, 4차, 5차, 6차 및 7차 주식선택권은 행사가능기간이 종료되었습니다.

## 25. 비용의 성격별 분류

당기 및 전기 중 비용의 성격별 분류 내역은 다음과 같습니다.

(단위: 백만 원)

구분	당기	전기
제품 및 재공품 등의 변동	1,261,097	(716,124)
원재료 등의 사용액 및 상품매입액 등	84,356,410	95,786,128
급여	17,696,265	17,250,962
퇴직급여	1,289,973	971,997
감가상각비	16,910,026	15,470,012
무형자산상각비	1,143,395	975,401
복리후생비	3,478,817	3,142,187
지급수수료	8,499,107	9,124,803
기타비용	46,545,826	49,902,288
<b>계(*)</b>	<b>181,180,916</b>	<b>191,907,654</b>

(\*) 연결손익계산서 상의 매출원가 및 판매비와 관리비를 합한 금액입니다.

## 26. 판매비와 관리비

당기 및 전기 중 판매비와 관리비 내역은 다음과 같습니다. (단위: 백만 원)

구분	당기	전기
(1) 판매비와 관리비		
급여	5,214,171	5,559,339
퇴직급여	300,776	232,676
지급수수료	8,499,107	9,124,803
감가상각비	670,709	555,944
무형자산상각비	399,717	401,987
광고선전비	3,773,649	4,165,290
판매촉진비	7,760,648	8,019,462
운반비	3,733,045	3,929,114
애프터서비스비	3,201,776	2,967,724
기타판매비와 관리비	4,963,012	4,935,604
<b>소계</b>	<b>38,516,610</b>	<b>39,891,943</b>
(2) 경상연구개발비		
연구개발 총지출액	15,325,507	14,780,432
개발비 자산화	(940,001)	(461,030)
<b>소계</b>	<b>14,385,506</b>	<b>14,319,402</b>
<b>계</b>	<b>52,902,116</b>	<b>54,211,345</b>

## 27. 기타수익 및 기타비용

당기 및 전기 중 기타수익과 기타비용의 내역은 다음과 같습니다. (단위: 백만 원)

구분	당기	전기
(1) 기타수익		
배당금수익	1,436,235	112,159
임대료수익	89,199	104,608
투자자산처분이익	152,281	1,117,029
유형자산처분이익	228,366	110,638
기타	1,895,276	985,117
<b>계</b>	<b>3,801,357</b>	<b>2,429,551</b>
(2) 기타비용		
유형자산처분손실	222,841	187,863
기부금	409,796	495,301
매각예정분류자산처분손실	723,869	-
기타	903,231	930,884
<b>계</b>	<b>2,259,737</b>	<b>1,614,048</b>

## 28. 금융수익 및 금융비용

가. 당기 및 전기 중 금융수익과 금융비용의 내역은 다음과 같습니다. (단위: 백만 원)

구분	당기	전기
(1) 금융수익		
이자수익	1,833,361	1,351,609
- 대여금 및 수취채권	1,734,963	1,342,394
- 매도가능금융자산	98,398	9,215
외환차이	5,766,640	6,199,517
파생상품관련이익	659,828	463,546
<b>계</b>	<b>8,259,829</b>	<b>8,014,672</b>
(2) 금융비용		
이자비용	592,940	509,658
- 상각 후 원가로 측정하는 금융부채	466,371	319,342
- 기타금융부채	126,569	190,316
외환차이	6,016,728	6,529,622
파생상품관련손실	684,334	715,692
<b>계</b>	<b>7,294,002</b>	<b>7,754,972</b>

나. 연결회사는 외화거래 및 환산으로 발생한 외환차이를 금융수익 및 금융비용으로 인식하고 있습니다.

## 29. 법인세비용

가. 당기 및 전기 중 법인세비용의 주요 구성 내역은 다음과 같습니다.

(단위: 백만 원)

구분	당기	전기
1. 당기법인세		
기간손익에 대한 당기법인세	5,953,438	7,406,736
당기에 인식한 조정사항	71,530	52,318
2. 이연법인세		
세액공제의 이월로 인한 이연법인세변동액	722,023	(52,085)
일시적 차이로 인한 이연법인세변동액	(483,290)	501,450
이월결손금공제로 인한 이연법인세변동액	(1,792,553)	2,805
기타변동액	(3,430)	(10,490)
3. 자본에 직접 부가되는 법인세부담액	12,958	(11,219)
법인세비용	4,480,676	7,889,515

나. 연결회사의 법인세비용차감전순이익에 대한 법인세비용과 연결회사 내 각 회사들의 이익에 대해 적용되는 가중평균세율을 사용하여 이론적으로 계산된 금액과의 차이는 다음과 같습니다.

(단위: 백만 원)

구분	당기	전기
법인세비용차감전순이익	27,875,034	38,364,279
가중평균적용세율(*)에 따른 법인세비용	6,880,857	9,576,241
조정사항		
영구적차이	(292,554)	(335,146)
실현가능성이 없는 이연법인세자산의 변동	(9,631)	1,307
세액공제	(1,942,488)	(2,156,519)
종속기업손익 등에 대한 법인세효과	201,835	318,359
세율변동효과	1,756	5,526
기타	(359,099)	479,747
법인세비용	4,480,676	7,889,515

(\*) 보고기간 종료일 현재 연결회사의 이익에 대해서 각 과세관청별로 다르게 적용되는 법정세율을 가중평균하여 산정하였습니다.

다. 당기 및 전기 중 주요 누적 일시적 차이와 이연법인세자산 및 부채의 증감 내역은 다음과 같습니다.

(1) 당기

(단위: 백만 원)

계정과목	누적 일시적 차이			이연법인세자산(부채)		
	기초잔액	증감액	기말잔액	기초 이연법인세 자산(부채)	증감액	기말 이연법인세 자산(부채)
일시적 차이로 인한 이연법인세						
조세특례제한법상 준비금	(27,785)	13,417	(14,368)	(6,724)	3,247	(3,477)
토지재평가	(3,476,104)	412	(3,475,692)	(841,217)	100	(841,117)
종속기업, 관계기업 및 공동기업 투자(*)	(27,819,662)	(3,649,494)	(31,469,156)	(4,000,627)	(241,471)	(4,242,098)
감가상각누계액 등	834,746	1,774,306	2,609,052	135,376	507,818	643,194
미수수익	(303,790)	(231,881)	(535,671)	(72,845)	(59,392)	(132,237)
충당부채 및 미지급비용 등	12,345,693	(912,792)	11,432,901	3,153,146	(194,336)	2,958,810
외화평가조정	(181,302)	280,090	98,788	(44,025)	69,541	25,516
자산손상	342,089	237,566	579,655	81,899	59,478	141,377
기타	(4,185,045)	1,951,177	(2,233,868)	(877,479)	338,305	(539,174)
<b>소계</b>	<b>(22,471,160)</b>	<b>(537,199)</b>	<b>(23,008,359)</b>	<b>(2,472,496)</b>	<b>483,290</b>	<b>(1,989,206)</b>
이월결손금공제로 인한 이연법인세						
이월결손금이월액	107,228	7,358,111	7,465,339	25,006	1,792,553	1,817,559
세액공제로 인한 이연법인세						
세액공제이월액	1,341,650	(602,202)	739,448	1,312,192	(722,023)	590,169
자본에 직접 가감하는 이연법인세						
매도가능금융자산평가이익 등	(2,887,880)	338,495	(2,549,385)	(664,172)	53,434	(610,738)
보험수리적 손익평가	1,718,454	922,439	2,640,893	408,879	212,121	621,000
<b>소계</b>	<b>(1,169,426)</b>	<b>1,260,934</b>	<b>91,508</b>	<b>(255,293)</b>	<b>265,555</b>	<b>10,262</b>
					<b>이연법인세자산</b>	<b>4,526,595</b>
					<b>이연법인세부채</b>	<b>(4,097,811)</b>
					<b>합계</b>	<b>428,784</b>

(2) 전기 (단위: 백만 원)

계정과목	누적 일시적 차이			이연법인세자산(부채)		
	기초잔액	증감액	기말잔액	기초 이연법인세 자산(부채)	증감액	기말 이연법인세 자산(부채)
일시적 차이로 인한 이연법인세						
조세특례제한법상 준비금	(33,097)	5,312	(27,785)	(8,010)	1,286	(6,724)
토지재평가	(3,477,691)	1,587	(3,476,104)	(841,601)	384	(841,217)
종속기업, 관계기업 및 공동기업 투자(*)	(25,263,866)	(2,555,796)	(27,819,662)	(3,682,268)	(318,359)	(4,000,627)
감가상각누계액 등	1,237,393	(402,647)	834,746	193,344	(57,968)	135,376
미수수익	(124,177)	(179,613)	(303,790)	(28,163)	(44,682)	(72,845)
총당부채 및 미지급비용 등	10,362,208	1,983,485	12,345,693	2,556,845	596,301	3,153,146
외화평가조정	(13,260)	(168,042)	(181,302)	(5,967)	(38,058)	(44,025)
자산손상	90,656	251,433	342,089	16,524	65,375	81,899
매각예정자산	-	7,527,869	7,527,869	-	1,821,744	1,821,744
기타	(894,234)	(10,818,680)	(11,712,914)	(171,750)	(2,527,473)	(2,699,223)
<b>소계</b>	<b>(18,116,068)</b>	<b>(4,355,092)</b>	<b>(22,471,160)</b>	<b>(1,971,046)</b>	<b>(501,450)</b>	<b>(2,472,496)</b>
이월결손금공제에 의한 이연법인세						
이월결손금이월액	130,992	(23,764)	107,228	27,811	(2,805)	25,006
세액공제에 의한 이연법인세						
세액공제이월액	1,316,509	25,141	1,341,650	1,260,107	52,085	1,312,192
자본에 직접 가감하는 이연법인세						
매도가능금융자산평가이익 등	(2,581,628)	(306,252)	(2,887,880)	(580,092)	(84,080)	(664,172)
보험수리적 손익평가	1,471,318	247,136	1,718,454	349,833	59,046	408,879
<b>소계</b>	<b>(1,110,310)</b>	<b>(59,116)</b>	<b>(1,169,426)</b>	<b>(230,259)</b>	<b>(25,034)</b>	<b>(255,293)</b>
					<b>이연법인세자산</b>	<b>4,621,780</b>
					<b>이연법인세부채</b>	<b>(6,012,371)</b>
					<b>합계</b>	<b>(1,390,591)</b>

(\*) 종속기업, 관계기업 및 공동기업 투자와 관련된 차감할 일시적 차이 중 예측가능한 미래에 소멸할 가능성이 높지 않을 경우 이연법인세자산을 인식하지 아니하였습니다.

연결회사는 차기 이후 예상연평균이익이 각 회계연도에 소멸되는 이월결손금 및 세액공제이월액을 초과하여 이연법인세자산의 실현가능성이 있는 것으로 판단하고 있습니다. 다만, 연결회사가 미래에 실현될 가능성이 희박하여 법인세효과를 인식하지 아니한 일시적 차이는 다음과 같습니다. (단위: 백만 원)

구분	당기말	전기말
이월결손금이월액(*)	7,366	12,196
세액공제이월액(*)	19,632	30,098

(\*) 보고기간 종료일 현재 이연법인세자산으로 인식되지 않은 이월결손금 및 세액공제이월액의 예상 소멸 내역은 다음과 같습니다. (단위: 백만 원)

구분	1년 이내	1년 초과 2년 이내	2년 초과 3년 이내	3년 초과
이월결손금이월액	-	-	-	7,366
세액공제이월액	3,978	-	12,812	2,842

라. 보고기간 종료일 현재 이연법인세자산 및 부채의 장단기 구분은 다음과 같습니다.

(단위: 백만 원)

구분	당기말	전기말
12개월 이내에 결제될 이연법인세자산(부채)	1,564,682	(107,699)
12개월 이후에 결제될 이연법인세자산(부채)	(1,135,898)	(1,282,892)
<b>합계</b>	<b>428,784</b>	<b>(1,390,591)</b>

### 30. 주당이익

#### 가. 기본주당순이익

당기 및 전기 중 기본주당순이익 산정 내역은 다음과 같습니다.

##### (1) 보통주

(단위: 백만 원, 천 주)

구분	당기	전기
지배회사지분 당기순이익	23,082,499	29,821,215
당기순이익 중 보통주 해당분	20,045,198	25,893,396
÷ 가중평균 유통보통주식수	130,924	130,880
<b>기본보통주 주당이익(단위: 원)</b>	<b>153,105</b>	<b>197,841</b>

##### (2) 우선주

(단위: 백만 원, 천 주)

구분	당기	전기
지배회사지분 당기순이익	23,082,499	29,821,215
당기순이익 중 우선주 해당분	3,037,301	3,927,819
÷ 가중평균 유통우선주식수	19,849	19,854
<b>기본우선주 주당이익(단위: 원)</b>	<b>153,020</b>	<b>197,838</b>

#### 나. 희석주당순이익

회사가 보유하고 있는 희석성 잠재적 보통주로는 주식선택권이 있으며 희석주당순이익은 모든 희석성 잠재적 보통주가 보통주로 전환된다고 가정하여 조정한 가중평균 유통보통주식수를 적용하여 산정하고 있습니다.

당기 및 전기 중 희석주당순이익 산정 내역은 다음과 같습니다.

##### (1) 보통주

(단위: 백만 원, 천 주)

구분	당기	전기
보통주 희석순이익	20,045,299	25,894,151
÷ 가중평균된 유통보통주식수와 희석성 잠재적 보통주의 합산 주식수	130,933	130,911
<b>희석보통주 주당이익(단위: 원)</b>	<b>153,096</b>	<b>197,800</b>

##### (2) 우선주

(단위: 백만 원, 천 주)

구분	당기	전기
우선주 희석순이익	3,037,200	3,927,064
÷ 가중평균된 유통우선주식수와 희석성 잠재적 우선주의 합산 주식수	19,849	19,854
<b>희석우선주 주당이익(단위: 원)</b>	<b>153,015</b>	<b>197,800</b>

### 31. 현금흐름표

가. 당기 및 전기 중 영업활동현금흐름의 조정 내역 및 영업활동으로 인한 자산부채의 변동은 다음과 같습니다.

- 조정 내역 (단위: 백만 원)

구분	당기	전기
1. 법인세비용	4,480,676	7,889,515
2. 금융수익	(3,094,422)	(2,551,623)
3. 금융비용	1,933,565	1,568,663
4. 퇴직급여	1,289,973	971,997
5. 감가상각비	16,910,026	15,470,012
6. 무형자산상각비	1,143,395	975,401
7. 대손상각비 등	365,681	282,978
8. 지분법이익	(342,516)	(504,063)
9. 유형자산처분이익	(228,366)	(110,638)
10. 유형자산처분손실	222,841	187,863
11. 재고자산평가손실 등	1,354,405	1,045,360
12. 투자자산처분이익	(152,281)	(1,117,029)
13. 매각예정분류자산처분손실	723,869	-
14. 배당금수익	(1,436,235)	(112,159)
15. 무형자산손상차손	65,889	108,420
16. 기타 수익, 비용	(912,735)	(299,865)
<b>계</b>	<b>22,323,765</b>	<b>23,804,832</b>

- 영업활동으로 인한 자산부채의 변동 (단위: 백만 원)

구분	당기	전기
1. 매출채권의 증가	(177,409)	(1,993,705)
2. 미수금의 (증가)감소	(701,942)	192,054
3. 선급금의 감소(증가)	90,122	(144,720)
4. 장단기선급비용의 증가	(2,126,336)	(321,953)
5. 재고자산의 감소(증가)	266,961	(3,097,762)
6. 매입채무의 감소	(265,898)	(965,677)
7. 장단기미지급금의 증가	1,053,152	1,296,263
8. 선수금의 (감소)증가	(50,848)	49,495
9. 예수금의 (감소)증가	(10,687)	323,874
10. 미지급비용의 증가	1,586,212	2,261,910
11. 총당부채의 (감소)증가	(702,672)	2,009,248
12. 퇴직금의 지급	(407,517)	(244,186)
13. 사외적립자산의 증가	(3,349,052)	(837,296)
14. 기타	958,778	159,210
<b>계</b>	<b>(3,837,136)</b>	<b>(1,313,245)</b>



나. 연결회사의 현금흐름표는 간접법에 의해 작성되었으며, 당기 및 전기 중 현금의 유입과 유출이 없는 주요 거래는 다음과 같습니다.

(단위: 백만 원)

구분	당기	전기
매도가능금융자산평가	(117,455)	1,271,817
유형자산의 본계정 대체	19,979,420	16,578,339
매도가능금융자산 매각예정분류자산으로 대체	100,051	-
관계기업투자 매각예정분류자산으로 대체	411,390	2,716,733
관계기업 및 공동기업 투자평가	(128,932)	20,756
장기차입금의 유동성 대체	1,773,363	1,920,748
사채의 유동성 대체	5,496	505,277

다. 연결회사는 거래가 빈번하여 총 금액이 크고 단기간에 만기가 도래하는 단기금융상품, 단기대여금 및 단기차입금으로 인한 현금의 유입과 유출 항목을 순증감액으로 기재하였습니다.

## 32. 재무위험관리

연결회사의 재무위험관리는 영업활동에서 파생되는 시장위험, 신용위험 및 유동성위험을 최소화하는 데 중점을 두고 있습니다. 연결회사는 이를 위하여 각각의 위험요인에 대해 면밀하게 모니터링하고 대응하는 재무위험관리정책 및 프로그램을 운영하고 있습니다.

재무위험관리는 재경팀이 주관하고 있으며, 사업부, 국내외 중속기업과의 공조 아래 주기적으로 재무위험의 측정, 평가 및 헤지 등을 실행하고 글로벌 재무위험관리정책을 수립하여 운영하고 있습니다.

또한, 연결회사는 해외 지역별 중심지(미국, 영국, 싱가포르, 중국, 일본, 브라질, 러시아)에 금융관리요원을 파견하여 지역금융센터를 운영함으로써 글로벌 재무위험을 관리하고 있습니다.

연결회사의 재무위험관리의 주요 대상인 금융자산은 현금 및 현금성자산, 단기금융상품, 매도가능금융자산, 매출채권 및 기타채권 등으로 구성되어 있으며, 금융부채는 매입채무, 차입금, 사채 및 기타채무 등으로 구성되어 있습니다.

### 가. 시장위험

#### (1) 환율변동위험

연결회사는 글로벌 영업활동을 수행함에 따라 보고통화와 다른 외화수입·지출이 발생하고 있습니다. 이로 인해 환율변동위험에 노출되는 환포지션의 주요 통화로는 USD, EUR, JPY, CNY 등이 있습니다.

연결회사는 영업활동에서 발생하는 환위험의 최소화를 위하여 수출입 등의 경상거래 및 예금, 차입 등의 자금거래 시 현지통화로 거래하거나 입금 및 지출통화를 일치시키는 것을 원칙으로 함으로써 환포지션 발생을 최대한 억제하고 있습니다. 연결회사의 환위험관리 규정에서는 환위험의 정의, 측정주기, 관리주체, 관리절차, 헤지기간, 헤지비용 등을 정의하고 있습니다.

연결회사는 투기적 외환거래는 금지하고 있으며, 글로벌 환관리시스템을 구축하여 각 개별회사의 환위험을 주기적으로 모니터링, 평가 및 관리하고 있습니다.

보고기간 종료일 현재 주요 외화에 대한 환율 5% 변동을 가정한 외화금융자산 및 외화금융부채의 환율변동위험은 다음과 같습니다.

(단위: 백만 원)

구분	당기말		전기말	
	환율 상승 시	환율 하락 시	환율 상승 시	환율 하락 시
USD	(171,265)	171,265	8,472	(8,472)
EUR	(36,381)	36,381	9,136	(9,136)
JPY	(42,529)	42,529	(45,131)	45,131

(2) 추가변동위험

연결회사는 전략적 목적 등으로 매도가능금융자산으로 분류된 지분증권에 투자하고 있습니다. 이를 위하여 직접적 또는 간접적 투자수단을 이용하고 있습니다.

당기말 및 전기말 현재 지분증권(상장주식)의 주가가 약 1% 변동할 경우 당기 및 전기 기타포괄손익의 변동금액은 각각 57,768백만 원 및 43,993백만 원입니다.

(3) 이자율변동위험

변동금리부 금융상품의 이자율변동위험은 시장금리 변동으로 인한 재무상태표 항목의 가치변동(공정가치)위험과 투자 및 재무활동으로부터 발생하는 이자수익, 비용의 현금흐름이 변동 될 위험으로 정의할 수 있습니다. 이러한 연결회사의 이자율변동위험은 주로 예금 및 변동금리부 차입금에서 비롯되며, 연결회사는 이자율 변동으로 인한 불확실성과 금융비용의 최소화를 위한 정책을 수립 및 운용하고 있습니다.

연결회사는 지역 및 글로벌 자금 공유허제를 구축하여 외부차입을 최소화함으로써 이자율위험의 발생을 제한하고 있으며, 주기적인 금리동향 모니터링 및 대응방안 수립을 통해 이자율 위험을 관리하고 있습니다.

연결회사의 이자율 민감도는 다음의 가정에 근거하여 결정됩니다.

- 변동금리부 금융상품의 이자수익 및 비용에 영향을 미치는 시장이자율의 변동

이러한 가정 아래 보고기간 종료일 현재 연결회사의 금융자산 및 부채에 대하여 1%의 이자율 변동이 발생할 경우 금융손익 변동은 다음과 같습니다. (단위: 백만 원)

구분	당기말		전기말	
	이자율 상승 시	이자율 하락 시	이자율 상승 시	이자율 하락 시
금융자산	52,977	(52,977)	46,025	(46,025)
금융부채	(30,722)	30,722	(22,942)	22,942
순효과	22,255	(22,255)	23,083	(23,083)

나. 신용위험

신용위험은 통상적인 거래 및 투자활동에서 발생하며 고객 또는 거래상대방이 계약조건상 의무사항을 지키지 못하였을 때 발생합니다. 이러한 신용위험을 관리하기 위하여 고객과 거래 상대방의 재무상태와 과거 경험 및 기타 요소들을 고려하여 주기적으로 재무신용도를 평가하고 있으며, 고객과 거래상대방 각각에 대한 신용한도를 설정·관리하고 있습니다.

신용위험은 금융기관과의 거래에서도 발생할 수 있으며 해당 거래는 현금 및 현금성자산, 각종 예금 그리고 파생금융상품 등의 금융상품 거래를 포함합니다. 이러한 위험을 줄이기 위해 연결회사는 국제신용등급이 높은 은행들(S&P A등급 이상)에 대해서만 거래하는 것을 원칙으로 하고 있으며, 기존에 거래가 없는 금융기관과의 신규거래는 재경팀과 지역 금융센터의 승인, 관리, 감독 아래 이루어지고 있습니다. 연결회사가 체결하는 금융계약은 부채비율제한 조항, 담보제공, 차입금 회수 등의 제약조건이 없는 계약을 위주로 체결하고 있으며, 기타의 경우 별도의 승인을 받아 거래하도록 되어 있습니다.

연결회사의 매출채권 대부분은 보험한도 내에서 적절하게 확보되어 위험관리되고 있습니다. 따라서 연결회사에 노출된 신용위험은 제한적일 것으로 판단하고 있으며, 당기말 및 전기말 현재 연결회사의 금융자산 장부금액은 손상차손 차감 후 금액으로 연결회사의 신용위험 최대노출액을 나타내고 있습니다.

**다. 유동성위험**

연결회사는 대규모 투자가 많은 사업의 특성상 적정 유동성의 유지가 매우 중요합니다. 연결회사는 적정 유동성의 유지를 위하여 주기적인 자금수지 예측, 필요현금수준 추정 및 수입, 지출관리 등을 통하여 적정 유동성을 유지, 관리하고 있습니다.

연결회사는 주기적으로 미래현금흐름을 예측하여 유동성위험을 사전적으로 관리하고 있습니다. 이상징후가 발견될 경우 지역금융센터와 공조하여 Cash Pooling 등 글로벌 금융통합체제를 활용한 유동성 지원을 시행하고 있으며, 필요 시 지역금융센터 및 연결회사의 추가적인 금융지원으로 대응하는 유동성 관리 프로세스를 갖추고 있습니다. Cash Pooling은 자금부족 회사와 자금잉여 회사 간 자금을 공유하는 체제로 개별회사의 유동성위험을 최소화하는 한편, 자금운용 부담 경감 및 금융비용 절감 등의 효과가 있어 연결회사의 사업 경쟁력 강화에 기여하고 있습니다.

이와는 별도로 유동성위험에 대비하여 연결회사는 무역금융 및 당좌차월 한도를 확보하고 있으며, 중속기업도 회사의 지급보증 등을 통하여 필요한 차입한도를 확보하고 있습니다. 또한 대규모 시설투자의 경우에는 내부유보자금의 활용이나 장기차입을 통하여 조달기간을 매치시켜 유동성 위험을 최소화하고 있습니다.

보고기간 종료일 현재 금융부채에 대하여 보고기간 종료일로부터 계약 만기일까지의 잔여만기에 따라 만기별로 구분된 유동성은 다음과 같습니다.

**(1) 당기말**

(단위: 백만 원)

구분	3개월 이내	~ 6개월	~ 1년	1 ~ 5년	5년 초과
금융부채	34,502,783	706,077	3,528,699	3,994,862	106,857

**(2) 전기말**

(단위: 백만 원)

구분	3개월 이내	~ 6개월	~ 1년	1 ~ 5년	5년 초과
금융부채	33,862,896	1,095,285	4,806,477	2,564,769	65,772

위의 분석에 포함된 금융부채는 보고기간 종료일로부터 계약 만기일까지의 잔여기간에 따라 만기별로 구분되었습니다. 계약 만기일까지의 잔여기간에 따른 만기별 구분에 포함된 현금흐름은 현재가치 할인을 하지 않은 금액입니다. 한편 매매목적 파생금융부채는 계약상 만기가 파생상품의 현금흐름 시기를 이해하는 데 필수적이지 아니하기 때문에 그 공정가치 78,348백만 원(전기말: 244,172백만 원)이 3개월 미만 구간에 포함되어 있습니다. 이러한 파생상품 계약은 만기보다는 순공정가치 기준으로 관리됩니다. 순액으로 결제되는 파생상품은 연결회사의 환율변동을 관리할 목적으로 계약한 통화선도로 구성되어 있습니다.

상기 금융부채 외 관계기업 지급보증 및 이행보증 등으로 노출된 유동성 위험의 최대금액은 115,211백만 원(전기: 183,644백만 원)입니다.

**라. 자본위험관리**

연결회사의 자본관리 목적은 건전한 자본구조를 유지하는 데 있습니다. 연결회사는 자본관리지표로 부채비율을 이용하고 있으며, 이 비율은 총 부채를 총 자본으로 나누어 산출하고 있으며 총 부채 및 총 자본은 연결재무제표의 금액을 기준으로 계산합니다.

연결회사의 자본위험관리 정책은 전기와 변동이 없었으며, 당기말 현재 회사는 S&P로부터 A+, Moody's로부터 A1 평가등급을 받고 있습니다.

당기말 및 전기말 현재 연결회사의 부채비율은 다음과 같습니다.

(단위: 백만 원)

구분	당기말	전기말
부채	62,334,770	64,059,008
자본	168,088,188	150,016,010
부채비율	37.1%	42.7%

마. 공정가치 측정

(1) 보고기간 종료일 현재 금융상품의 장부금액과 공정가치는 다음과 같습니다. (단위: 백만 원)

구분	당기말		전기말	
	장부금액	공정가치	장부금액	공정가치
금융자산				
현금 및 현금성자산	16,840,766	(*1)	16,284,780	(*1)
단기금융상품	41,689,776	(*1)	36,722,702	(*1)
단기매도가능금융자산	3,286,798	3,286,798	1,488,527	1,488,527
매출채권	24,694,610	(*1)	24,988,532	(*1)
장기매도가능금융자산(*2)	12,667,509	12,272,756	6,238,380	5,850,155
기타	4,762,971	4,725,263	5,472,956	5,436,470
<b>소계</b>	<b>103,942,430</b>		<b>91,195,877</b>	
금융부채				
매입채무	7,914,704	(*1)	8,437,139	(*1)
단기차입금	8,029,299	(*1)	6,438,517	(*1)
미지급금	9,258,344	(*1)	7,877,581	(*1)
유동성장기부채	1,778,667	(*1)	2,425,831	(*1)
사채	1,355,882	1,377,113	1,311,068	1,327,569
장기차입금	101,671	82,271	985,117	971,844
장기미지급금	2,520,277	2,606,179	1,023,714	1,090,580
기타	11,474,129	(*1)	10,862,512	(*1)
<b>소계</b>	<b>42,432,973</b>		<b>39,361,479</b>	

(\*1) 장부금액이 공정가치의 합리적인 근사치이므로 공정가치 공시에서 제외하였습니다.

(\*2) 추정 현금흐름의 편차가 유의적이고 다양한 추정치의 발생확률 및 적용할 할인율을 신뢰성 있게 산정할 수 없어 취득원가로 평가한 금액(당기: 394,753백만 원, 전기: 388,225백만 원)은 공정가치 공시에서 제외하였습니다.

(2) 보고기간 종료일 현재 공정가치로 측정되는 연결회사 금융상품의 공정가치 서열체계에 따른 수준별 공시는 다음과 같습니다. (단위: 백만 원)

구분	당기말			
	Level 1	Level 2	Level 3	합계
(1) 자산				
단기매도가능금융자산	1,016,878	2,269,920	-	3,286,798
장기매도가능금융자산(*)	5,776,836	3,050,338	3,445,582	12,272,756
기타	-	45,898	102,513	148,411
(2) 부채				
기타	-	78,348	-	78,348

(단위: 백만 원)

구분	전기말			
	Level 1	Level 2	Level 3	합계
(1) 자산				
단기매도가능금융자산	1,257,492	231,035	-	1,488,527
장기매도가능금융자산(*)	4,399,314	957,463	493,378	5,850,155
기타	-	40,552	-	40,552
(2) 부채				
기타	-	244,172	-	244,172

(\*) 추정 현금흐름의 편차가 유의적이고 다양한 추정치의 발생확률 및 적용할 할인율을 신뢰성 있게 산정할 수 없어 취득원가로 평가한 금액(당기: 394,753백만 원, 전기: 388,225백만 원)이 제외되어 있습니다.

공정가치 측정의 투입변수 특징에 따른 공정가치 서열체계는 다음과 같습니다.

- Level 1: 동일한 자산이나 부채에 대한 시장공시가격
- Level 2: 시장에서 관측가능한 투입변수를 활용한 공정가치  
(단, Level 1에 포함된 공시가격은 제외)
- Level 3: 관측가능하지 않은 투입변수를 활용한 공정가치

활성시장에서 거래되는 금융상품의 공정가치는 보고기간 종료일 현재 고시되는 시장가격에 기초하여 산정됩니다. 거래소, 판매자, 중개인, 산업집단, 평가기관 또는 감독기관을 통해 공시가격이 용이하게 그리고 정기적으로 이용가능하고, 그러한 가격이 독립된 당사자 사이에서 정기적으로 발생한 실제 시장거래를 나타낸다면, 이를 활성시장으로 간주하며 이러한 상품들은 Level 1에 포함됩니다. Level 1에 포함된 상품들은 대부분 매도가능으로 분류된 상장주식으로 구성됩니다.

활성시장에서 거래되지 아니하는 금융상품의 공정가치는 평가기법을 사용하여 결정하고 있습니다. 이러한 평가기법은 가능한 한 관측가능한 시장정보를 최대한 사용하고 기업 고유정보는 최소한으로 사용합니다. 이때 해당 상품의 공정가치 측정에 요구되는 모든 유의적인 투입변수가 관측가능하다면 해당 상품은 Level 2에 포함됩니다.

만약 하나 이상의 유의적인 투입변수가 관측가능한 시장정보에 기초한 것이 아니라면 해당 상품은 Level 3에 포함됩니다.

연결회사는 Level 3로 분류되는 공정가치 측정을 포함하여 재무보고 목적의 공정가치를 측정하고 있습니다. 재무보고 일정에 맞추어 공정가치 평가과정 및 그 결과에 대해 협의하고 있고, 공정가치 Level 간 이동을 발생시키는 사건이나 상황의 변동이 일어난 보고기간 말에 Level 변동을 인식하고 있습니다. 금융상품의 공정가치를 측정하는 데에 사용되는 평가기법에는 다음이 포함됩니다.

- 유사한 상품의 시장공시가격 또는 딜러가격
- 파생상품의 공정가치는 보고기간 종료일 현재의 선도환율 등을 사용하여 해당 금액을 현재가치로 할인하여 측정

나머지 금융상품에 대해서는 현금흐름할인법 등의 기타 기법을 사용합니다. 유동자산으로 분류된 매출채권 및 기타채권의 경우 장부가액을 공정가치의 합리적인 근사치로 추정하고 있습니다.

(3) 가치평가기법 및 투입변수

가. 연결회사는 공정가치 서열체계에서 Level 2로 분류되는 회사채, 국공채, 금융채 등에 대하여 미래현금흐름을 적정이자율로 할인하는 현재가치법을 사용하고 있습니다.

나. Level 3로 분류된 주요 금융상품에 대하여 사용된 가치평가기법과 투입변수는 다음과 같습니다.

구분	공정가치	가치평가기법	Level 3 투입변수	투입변수 범위(가중평균)
장기매도가능금융자산				
태원전기산업	17,094	현금흐름할인법	영구성장률 가중평균자본비용	-1.00 ~ 1.00%(0%) 7.76 ~ 9.76%(8.76%)
삼성벤처투자	6,586	현금흐름할인법	영구성장률 가중평균자본비용	-1.00 ~ 1.00%(0%) 7.74 ~ 9.74%(8.74%)
삼성종합화학	100,051	현금흐름할인법	영구성장률 가중평균자본비용	-1.00 ~ 1.00%(0%) 10.48 ~ 12.48%(11.48%)
Corning Incorporated 전환우선주	3,106,332	삼항모형	위험 할인율 가격 변동성	4.96 ~ 6.96%(5.96%) 30.5 ~ 36.5%(33.5%)
파생상품				
내재파생(전환권 등)	2,462	이항모형	할인율 추가 변동성	5.16 ~ 10.3% (7.78%) 11.88 ~ 17.6% (14.53%)

(4) Level 3에 해당하는 금융상품의 변동 내역

(단위: 백만 원)

구분	당기	전기
기초잔액	493,378	389,195
매입	2,586,120	151,741
매도 등	(97,487)	(46,357)
당기손익으로 인식된 손익	(67,581)	(5,177)
기타포괄손익으로 인식된 손익	646,856	2,615
기타	(13,191)	1,361
기말잔액	3,548,095	493,378

(5) Level 3로 분류된 반복적인 공정가치 측정치의 민감도 분석

금융상품의 민감도 분석은 통계적 기법을 이용한 관측불가능한 투입변수의 변동에 따른 금융상품의 가치 변동에 기초하여 유리한 변동과 불리한 변동으로 구분하여 이루어집니다. 그리고 공정가치가 두 개 이상의 투입변수에 영향을 받는 경우에는 가장 유리하거나 또는 가장 불리한 금액을 바탕으로 산출됩니다.

민감도 분석 대상인 Level 3로 분류되는 각 상품별 투입변수의 변동에 따른 손익효과(기타포괄손익효과는 법인세효과 반영 전)에 대한 민감도 분석 결과는 다음과 같습니다.(단위: 백만 원)

구분	유리한 변동		불리한 변동	
	당기손익	자본	당기손익	자본
장기매도가능금융자산(*1)	-	231,909	-	(225,568)
내재파생(전환권 등)(*2)	466	466	(475)	(475)
<b>계</b>	<b>466</b>	<b>232,375</b>	<b>(475)</b>	<b>(226,043)</b>

(\*1) 전환우선주는 주요 관측불가능한 투입변수인 변동성(30.5 ~ 36.5%)과 할인율 사이의 상관관계를 증가 또는 감소시킴으로써,

기타 지분증권은 주요 관측불가능한 투입변수인 성장률(-1 ~ 1%)과 할인율 사이의 상관관계를 증가 또는 감소시킴으로써 공정가치 변동을 산출하였습니다.

(\*2) 주식 관련 파생상품은 관련된 주요 관측불가능한 투입변수인 주가와 변동률 사이의 상관관계를 10%만큼 증가 또는 감소시킴으로써 공정가치 변동을 산출하였습니다.

(6) 보고기간 종료일 현재 공정가치로 측정되지는 않으나 공정가치가 공시되는 자산과 부채의 공정가치 서열체계에 따른 수준별 현황은 다음과 같습니다.

(단위: 백만 원)

구분	장부가액	당기말			합계
		Level 1	Level 2	Level 3	
(1) 자산					
기타	4,614,560	-	4,576,852	-	4,576,852
(2) 부채					
사채	1,355,882	-	1,377,113	-	1,377,113
장기차입금	101,671	-	82,271	-	82,271
장기미지급금	2,520,277	-	2,606,179	-	2,606,179

(단위: 백만 원)

구분	장부가액	전기말			합계
		Level 1	Level 2	Level 3	
(1) 자산					
기타	5,432,404	-	5,395,918	-	5,395,918
(2) 부채					
사채	1,311,068	-	1,327,569	-	1,327,569
장기차입금	985,117	-	971,844	-	971,844
장기미지급금	1,023,714	-	1,090,580	-	1,090,580

보고기간 말 현재 공정가치로 측정되지는 않으나 공정가치가 공시되는 자산과 부채 중 공정가치 서열체계에 Level 2로 분류된 항목은 미래현금흐름을 적정이자율로 할인하는 현재가치법을 사용하고 있습니다.

### 33. 부문별 보고

#### 가. 부문별 정보

회사는 전략적 의사결정을 수립하는 경영진(경영위원회)에게 보고되는 사업 단위를 기준으로 보고부문을 결정하고 있습니다. 경영위원회는 부문에 배분될 자원에 대한 의사결정을 하고 부문의 성과를 평가하기 위하여 부문의 영업이익을 기준으로 검토하고 있습니다.

매출은 대부분 재화의 매출로 구성되어 있습니다. 연결회사의 보고부문은 조직 및 수익을 창출하는 제품의 유형을 기준으로 식별되었으며, 보고기간 종료일 현재 보고부문은 CE, IM, 반도체, DP 등으로 구성되어 있습니다.

당기와 전기 보고부문의 부문별 정보는 감가상각비, 무형자산상각비, 영업이익의 내부거래조정이 배분된 후로 작성되었으며, 보고부문별 자산과 부채는 경영위원회에 정기적으로 제공되지 않아 포함하지 아니하였습니다.

(1) 당기 (단위: 백만 원)

구분	CE	IM	DS			합계(*1)	연결실체 내 기업 간 내부거래조정	조정 후 금액
			계(*1)	반도체	DP			
매출액	124,916,892	236,438,979	131,459,756	75,058,071	52,227,615	494,576,550	(288,370,563)	206,205,987
내부매출액	(74,733,757)	(124,674,435)	(65,669,950)	(35,328,169)	(26,500,446)	(288,370,563)	288,370,563	-
순매출액(*2)	50,183,135	111,764,544	65,789,806	39,729,902	25,727,169	206,205,987	-	206,205,987
감가상각비	596,151	761,214	14,946,633	10,506,903	4,235,596	16,910,026	-	16,910,026
무형자산상각비	98,165	186,471	534,487	402,862	117,139	1,143,395	-	1,143,395
영업이익	1,184,325	14,562,885	9,430,915	8,776,442	660,181	25,025,071	-	25,025,071

(\*1) 기타 부문은 별도로 표시하지 아니하였습니다.

(\*2) 부문별 순매출액은 기업 내 부문 간 내부매출을 포함하고 있습니다.

(2) 전기 (단위: 백만 원)

구분	CE	IM	DS			합계(*1)	연결실체 내 기업 간 내부거래조정	조정 후 금액
			계(*1)	반도체	DP			
매출액	125,088,762	299,161,654	134,394,781	70,908,145	61,294,886	558,196,178	(329,503,511)	228,692,667
내부매출액	(74,757,247)	(160,344,435)	(66,633,875)	(33,471,566)	(31,457,770)	(329,503,511)	329,503,511	-
순매출액(*2)	50,331,515	138,817,219	67,760,906	37,436,579	29,837,116	228,692,667	-	228,692,667
감가상각비	653,354	632,498	13,689,148	9,295,951	4,203,457	15,470,012	-	15,470,012
무형자산상각비	93,699	188,353	416,916	294,605	106,249	975,401	-	975,401
영업이익	1,673,343	24,957,741	10,000,665	6,887,978	2,980,563	36,785,013	-	36,785,013

(\*1) 기타 부문은 별도로 표시하지 아니하였습니다.

(\*2) 부문별 순매출액은 기업 내 부문 간 내부매출을 포함하고 있습니다.

나. 지역별 정보

당기 및 전기 중 지역별 영업현황(소재지 기준)은 다음과 같습니다.

(1) 당기 (단위: 백만 원)

구분	국내	미주	유럽	아시아 및 아프리카	중국	연결실체 내 기업 간 내부거래조정	조정 후 금액
순매출액	20,728,917	68,704,659	42,944,592	40,801,466	33,026,353	-	206,205,987
비유동자산(*)	63,355,887	7,650,511	847,611	4,486,482	9,965,909	(647,977)	85,658,423

(\*) 금융상품, 이연법인세자산, 관계기업 및 공동기업 투자 등은 제외

(2) 전기 (단위: 백만 원)

구분	국내	미주	유럽	아시아 및 아프리카	중국	연결실체 내 기업 간 내부거래조정	조정 후 금액
순매출액	22,783,309	69,383,426	52,678,385	43,696,327	40,151,220	-	228,692,667
비유동자산(*)	61,881,863	7,172,187	1,024,699	2,636,552	7,436,424	(674,737)	79,476,988

(\*) 금융상품, 이연법인세자산, 관계기업 및 공동기업 투자 등은 제외

### 34. 특수관계자와의 거래

가. 매출·매입 등 거래 내역

당기 및 전기 중 특수관계자와의 거래 내역은 다음과 같습니다.

(1) 당기 (단위: 백만 원)

구분	기업명(*1)	매출 등	비유동자산 처분	매입 등	비유동자산 매입
관계기업	삼성에스디에스	29,355	-	1,886,282	228,515
	삼성전기	28,852	110	2,379,046	-
	삼성테크윈	17,508	-	57,226	78,736
	삼성카드	7,835	-	39,867	170,739
	기타	393,679	10,433	5,058,140	352,904
	<b>관계기업 계</b>	<b>477,229</b>	<b>10,543</b>	<b>9,420,561</b>	<b>830,894</b>
공동기업	삼성코닝정밀소재(*2)	164	-	67,826	-
	Siltronic Samsung Wafer	-	-	153,610	-
	기타	2,599	647	184,430	-
	<b>공동기업 계</b>	<b>2,763</b>	<b>647</b>	<b>405,866</b>	<b>-</b>
그 밖의 특수관계자	제일모직(*3)	6,485	-	104,377	524,048
	삼성SDI	64,481	324,246	1,230,004	355,543
	기타	229,384	-	1,900,435	117,597
	<b>그 밖의 특수관계자 계</b>	<b>300,350</b>	<b>324,246</b>	<b>3,234,816</b>	<b>997,188</b>

(\*1) 연결회사와 특수관계에 있는 개별회사와의 거래금액입니다.

(\*2) 연결회사는 삼성코닝정밀소재 지분 전량을 당기 중 처분하였습니다.

(\*3) 삼성에버랜드는 당기 중 사명을 제일모직으로 변경하였습니다.



(2) 전기

(단위: 백만 원)

구분	기업명(*1)	매출 등	비유동자산 처분	매입 등	비유동자산 매입
관계기업	삼성에스디에스	35,166	130,771	1,673,999	369,395
	삼성전기	72,897	192	2,662,680	76
	삼성에스엔에스(*2)	11,418	-	164,093	3,973
	삼성테크윈	15,582	-	84,074	68,949
	삼성카드	22,468	-	40,787	-
	기타	183,209	-	3,971,374	283,829
	<b>관계기업 계</b>	<b>340,740</b>	<b>130,963</b>	<b>8,597,007</b>	<b>726,222</b>
공동기업	삼성코닝정밀소재	9,931	-	1,758,317	145,324
	Siltronic Samsung Wafer	-	-	195,795	-
	기타	83	-	147	-
	<b>공동기업 계</b>	<b>10,014</b>	<b>-</b>	<b>1,954,259</b>	<b>145,324</b>
그 밖의 특수관계자	제일모직(*3)	12,690	-	543,162	487,107
	삼성SDI	52,909	-	667,658	1,258
	기타	319,572	-	2,113,771	23,344
	<b>그 밖의 특수관계자 계</b>	<b>385,171</b>	<b>-</b>	<b>3,324,591</b>	<b>511,709</b>

(\*1) 연결회사와 특수관계에 있는 개별회사와의 거래금액입니다.

(\*2) 삼성에스엔에스는 전기 중 삼성에스디에스에 흡수합병되었으며, 상기 금액은 합병일 이전까지의 거래금액입니다.

(\*3) 삼성에버랜드는 당기 중 사명을 제일모직으로 변경하였습니다.

나. 채권·채무잔액

당기말 및 전기말 현재 특수관계자에 대한 채권·채무잔액은 다음과 같습니다.

(1) 당기

(단위: 백만 원)

구분	기업명(*1)	채권 등	채무 등
관계기업	삼성에스디에스	3,353	359,001
	삼성전기	1,431	237,816
	삼성테크윈	1,353	18,977
	삼성카드	5,431	1,124,240
	기타	61,903	393,963
	<b>관계기업 계</b>	<b>73,471</b>	<b>2,133,997</b>
공동기업	Siltronic Samsung Wafer	19,143	11,445
	기타	474	39,262
	<b>공동기업 계</b>	<b>19,617</b>	<b>50,707</b>
그 밖의 특수관계자	제일모직(*2)	187,108	288,984
	삼성SDI	4,771	122,936
	기타	18,052	126,422
	<b>그 밖의 특수관계자 계</b>	<b>209,931</b>	<b>538,342</b>

(\*1) 연결회사와 특수관계에 있는 개별회사에 대한 채권·채무금액입니다.

(\*2) 삼성에버랜드는 당기 중 사명을 제일모직으로 변경하였습니다.

(2) 전기 (단위: 백만 원)

구분	기업명(*1)	채권 등	채무 등
관계기업	삼성에스디에스	11,319	479,417
	삼성전기	5,972	168,494
	삼성테크윈	1,879	44,286
	삼성카드	8,539	476,009
	기타	44,211	330,348
	<b>관계기업 계</b>	<b>71,920</b>	<b>1,498,554</b>
공동기업	삼성코닝정밀소재	3,514	266,400
	Siltronic Samsung Wafer	-	1,454
	기타	3	25
	<b>공동기업 계</b>	<b>3,517</b>	<b>267,879</b>
그 밖의 특수관계자	제일모직(*2)	188,982	282,777
	삼성SDI	4,863	39,207
	기타	45,997	172,500
	<b>그 밖의 특수관계자 계</b>	<b>239,842</b>	<b>494,484</b>

(\*1) 연결회사와 특수관계에 있는 개별회사에 대한 채권·채무금액입니다.

(\*2) 삼성에버랜드는 당기 중 사명을 제일모직으로 변경하였습니다.

#### 다. 주요 경영진에 대한 보상

당기 및 전기 중 연결회사가 주요 경영진(등기임원)에 대한 보상을 위해 비용으로 반영한 금액은 다음과 같습니다. (단위: 백만 원)

구분	당기	전기
단기급여	26,969	23,906
퇴직급여	973	763
기타장기급여	7,137	7,402

## 35. 비지배지분에 대한 정보

### 가. 누적비지배지분의 변동

연결회사에 포함된 비지배지분이 중요한 종속기업의 당기순이익 및 자본 중 비지배지분에 배분된 당기순이익 및 누적비지배지분은 다음과 같습니다.

(1) 당기 (단위: 백만 원)

구분	비지배지분율	기초	당기순이익	배당금	기타	기말
삼성디스플레이 주식회사와 그 종속기업	15.2%	5,104,125	171,178	(1,851)	86,740	5,360,192

(2) 전기 (단위: 백만 원)

구분	비지배지분율	기초	당기순이익	배당금	기타	기말
삼성디스플레이 주식회사와 그 종속기업	15.2%	4,061,948	433,700	(1,553)	610,030	5,104,125

나. 비지배지분이 연결회사에 중요한 종속기업의 내부거래 제거 전 요약 재무정보

(1) 요약 연결재무상태표

(단위: 백만 원)

구분	삼성디스플레이 주식회사와 그 종속기업	
	당기말	전기말
유동자산	14,185,656	14,473,616
비유동자산	25,380,046	23,454,045
유동부채	6,158,562	6,115,203
비유동부채	871,085	914,399
자본	32,536,055	30,898,059
지배기업 소유주지분	32,073,951	30,434,116
비지배지분	462,104	463,943

(2) 요약 연결포괄손익계산서

(단위: 백만 원)

구분	삼성디스플레이 주식회사와 그 종속기업	
	당기	전기
매출	25,646,109	29,478,707
당기순손익	1,153,734	2,669,623
기타포괄손익	485,350	(26,415)
총포괄손익	1,639,084	2,643,208
지배기업 소유주지분	1,640,637	2,631,672
비지배지분	(1,553)	11,536

(3) 요약 연결현금흐름표

(단위: 백만 원)

구분	삼성디스플레이 주식회사와 그 종속기업	
	당기	전기
영업활동으로 인한 현금흐름	4,722,526	7,748,974
투자활동으로 인한 현금흐름	(6,269,805)	(10,321,562)
재무활동으로 인한 현금흐름	416,556	(1,339,815)
외화표시현금의 환율변동효과	9,249	13,546
현금 및 현금성자산의 증가(감소)	(1,121,474)	(3,898,857)
기초현금 및 현금성자산	1,442,856	5,341,713
당기말의 현금 및 현금성자산	321,382	1,442,856

## 36. 사업결합

당기 중 발생한 주요한 사업결합 거래는 다음과 같습니다.

회사의 종속기업 Samsung Electronics America는 2014년 8월 18일자로 SmartThings의 지분 100%를 인수하였습니다.

### 가. 피인수회사의 개요

피인수회사명	SmartThings, Inc.
본점 소재지	Washington D.C. USA.
대표이사	Alexander Hawkinson
업종	스마트 홈기기 판매

### 나. 인수회계처리

(단위: 백만 원)

구분	금액
I. 이전대가	166,546
II. 식별가능한 자산과 부채로 인식된 금액	
현금 및 현금성자산	2,471
매출채권 및 기타채권	667
재고자산	1,208
유형자산	126
무형자산	47,763
매입채무 및 기타채무	(5,681)
이연법인세부채	(13,225)
총 식별가능한 순자산	33,329
III. 영업권 ( I - II )	133,217

SmartThings가 2014년 1월 1일부터 연결대상에 편입되었다고 가정할 경우, 연결손익계산서에 추가로 포함될 매출 및 당기순손실은 2,469백만 원 및 6,786백만 원이며, 연결대상 편입 이후 SmartThings로부터 발생한 매출 및 당기순손실은 2,733백만 원 및 7,424백만 원입니다.

## 37. 매각예정분류(처분자산집단)

### 가. 당기말

#### (1) 주요 사항

##### 1) 광소재 사업 매각

당기 중 연결회사의 경영진은 광소재 사업을 매각하기로 결정하였으며, 이로 인하여 해당 사업과 관련된 자산 및 부채는 매각예정으로 표시되었습니다. 해당 사업은 주요 사업계열이 아니므로 관련 손익은 중단영업으로 표시되지 않았습니다. 해당 계약은 2014년 12월 2일 체결되었으며, 2015년 3월 이내 완료될 것으로 예상됩니다.

##### 2) 삼성테크윈 매각

당기 중 연결회사의 경영진은 보유 중인 삼성테크윈주식회사 지분 전부를 주식회사 한화에 매각하기로 결정하였습니다. 2014년 11월 26일 계약이 체결되었으며, 이후 실사를 거쳐 2015년 6월 이내 진행 예정입니다.

##### 3) 삼성종합화학 매각

당기 중 연결회사의 경영진은 보유 중인 삼성종합화학주식회사 지분 전부를 한화케미칼주식회사 및 한화에너지주식회사에 매각하기로 결정하였습니다. 2014년 11월 26일 계약이 체결되었으며, 이후 실사를 거쳐 2015년 6월 이내 진행 예정입니다.

구분	당기말
매각예정분류자산	
매출채권	60,173
재고자산	9,703
기타유동자산	22,523
유형자산	37,955
투자자산	511,441
기타비유동자산	3,696
<b>계</b>	<b>645,491</b>
매각예정분류부채	
유동부채	25,939
비유동부채	2,377
<b>계</b>	<b>28,316</b>

매각예정분류로 인하여 인식한 손상차손 금액은 31,219백만 원입니다.

구분	당기말
매도가능금융자산평가이익	24,750
지분법자본변동	54,118
해외사업장 환산외환차이	1,233
<b>계</b>	<b>80,101</b>

### 나. 전기말

연결회사는 전기 중 Corning Incorporated 등과 포괄적 사업협력에 대한 기본계약을 체결하였으며, 당기 중 연결회사가 보유 중인 삼성코닝정밀소재주식회사 지분 전량을 매각 완료하였습니다. 또한 동 계약에 의거 삼성코닝정밀소재주식회사 주주총회 결의 이후 추 배당금을 수령하였습니다. 한편 동 계약에는 코닝정밀소재주식회사의 경영실적 등에 따른 사후정산 조건이 포함되어 있어 향후 자원의 유입 또는 유출이 있을 수 있습니다. 보고기간 말 현재 자원의 유출입 금액은 불확실하여 연결회사의 재무상태에 미치는 영향을 예측할 수 없으며, 경영진은 연결회사의 재무상태에 중요한 영향을 미치지 않을 것으로 판단하고 있습니다.

## 38. 보고기간 후 사건

가. 연결회사의 종속기업 Samsung Electronics America(SEA)는 2015년 1월 1일자로 종속기업 Samsung Telecommunications America(STA)를 흡수합병하였습니다. 동 합병은 동일 지배력 아래 종속기업 간 합병으로 연결재무제표상 장부금액을 승계하여 회계처리하였으며, 추가적으로 인식된 영업권은 없습니다.

나. 삼성자동차의 채권금융기관들이 2005년 12월에 회사를 포함한 28개 삼성계열사에 대하여 1999년 9월에 체결된 합의를 근거로 2조 4,500억 원과 위약금 등의 지급을 청구하는 소송을 제기하였으며, 2015년 1월 29일 대법원이 삼성계열사가 위약금 6,000억 원과 지연손해금 연 6%를 지급할 의무가 있다고 판결함으로써 위 소송은 종결되었습니다(항소심 대비 위약금 액수 동일, 지연손해금 연 1%P 증액). 위약금과 지연손해금 합계 6,204억 원은 2011년 1월 서울고등법원의 항소심 판결 선고 직후 지급되었으며, 이번 대법원 판결로 증액된 지연손해금은 약 40억 원 정도입니다.

# 글로벌 네트워크

## 본사

삼성전자  
경기도 수원시 영통구 삼성로 129 (매탄동)  
Tel: 82-2-2255-0114  
www.samsung.com/sec

## 서초사옥

삼성전자  
서울시 서초구 서초대로 74길 11 (서초동)  
삼성전자빌딩

## 지역총괄

**중국**  
Samsung Electronics  
China Headquarters  
23F China Merchants Tower,  
No.118, Jian Guo Lu, Chao Yang District,  
Beijing, China 100022

Samsung Electronics  
China Headquarters (DS)  
200051, Floor 20&21, Building B,1065  
SOHO, Rd. Zhongshan (West), Shanghai,  
China

**일본**  
Samsung Electronics  
Japan Headquarters (DS)  
Roppongi T-CUBE 3-1-1,  
Roppongi, Minato-ku,  
Tokyo 106-8532, Japan

**싱가포르**  
Samsung Electronics  
Southeast Asia Headquarters  
30 Pasir Panjang Road,  
#17-31/32 Mapletree Business City,  
Singapore 117440

Samsung Electronics  
Southeast Asia Headquarters (DS)  
Samsung Asia Pte Ltd, 3 Church Street,  
#26-01 Samsung Hub, Singapore  
049483, Singapore

**인도**  
Samsung Electronics  
Southwest Asia Headquarters  
2nd, 3rd & 4th Floor, Tower - C, Vipul  
Tech Square, Sector - 43, Golf Course  
Road, Gurgaon - 122002

**중동**  
Samsung Electronics  
Middle East Headquarters  
43rd Floor, Business Central Tower A,  
Sheikh Zayed Road, Dubai Media City,  
P.O.Box 500047, Dubai, U.A.E

**아프리카**  
Samsung Electronics  
Africa Headquarters  
2929 William Nicol Drive,  
Bryanston Johannesburg,  
South Africa

## CIS

Samsung Electronics  
Co., Ltd. CIS Headquarters  
Floor 5, B.Gnezdnikovsky Pereulok 1,  
Stroenie 2, 103009, Moscow, Russia

## 유럽

Samsung Electronics  
Europe Headquarters  
Samsung House, 1000 Hillswood Drive,  
Chertsey, Surrey, KT16 0PS

Samsung Electronics  
Europe Headquarters (DS)  
Kolner Str. 12, D-65760 Eschborn,  
Germany

## 북미

Samsung Electronics  
North America Headquarters  
85 Challenger Road, Ridgefield Park,  
NJ 07660, USA

Samsung Electronics  
America Headquarters (DS)  
3655 North First Street, San Jose,  
CA 95134, USA

## 중남미

Samsung Electronics  
Latin America Headquarters  
SAMSUNG ELETRONICA DA AMAZONIA  
LTDA - Rua Henri Dunant, 1383 -  
Diamond Tower - Morumbi - CEP  
04709-110, Sao Paulo - SP - Brasil

## 생산 네트워크

### 국내 사업장

**수원 사업장**  
경기도 수원시  
Tel: 82-31-200-1114

### 구미 1사업장

경북 구미시  
Tel: 82-54-479-5114

### 구미 2사업장

경북 구미시  
Tel: 82-54-479-5114

### 기흥 사업장

경기도 용인시  
Tel: 82-31-209-7114

### 화성 사업장

경기도 화성시  
Tel: 82-31-209-7114

### 온양 사업장

충청남도 아산시  
Tel: 82-41-540-7114

### 광주 사업장

광주광역시 광산구  
Tel: 82-62-950-6114

### 아시아 태평양

#### 중국

Tianjin Samsung Opto-Electronics  
Co., Ltd.  
(TSOE), Tianjin  
Tel: 86-22-2388-7788

Tianjin Samsung Electronics Company  
(TSEC), Tianjin  
Tel: 86-22-2532-1234

Tianjin Samsung  
Telecommunication Technology  
Co., Ltd. (TSTC), Tianjin  
Tel: 86-22-8396-9600

Tianjin Samsung LED Co., Ltd.  
(TSLED), Tianjin  
Tel: 86-22-2397-9000

Samsung Electronics Suzhou  
Computer (SESC), Suzhou  
Tel: 86-512-6253-8988 (6688)

Samsung Electronics  
Suzhou Semiconductor  
(SESS), Suzhou  
Tel: 86-512-6761-1121

Suzhou Samsung Electronics  
Co., Ltd. (SSEC), Suzhou  
Tel: 86-512-6258-1234

Samsung Electronics  
Huizhou Company  
(SEHZ), Huizhou  
Tel: 86-752-389-7777

Shenzhen Samsung Electronics  
Telecommunication  
(SSET), Shenzhen  
Tel: 86-755-2699-0888

Samsung Electronics  
(Shandong) Digital Printing Co., Ltd.  
Weihai (SSDP)  
Tel: 86-631-562-6868

China Printed Board Assembly  
(China PBA), Zhongshan  
Tel: 86-760-830-4848 (219)

Samsung China Semiconductor  
(SCS), Xian  
Tel: 86-29-8887-8887

**인도**  
Samsung India Electronics  
Pvt. Ltd. (SIEL-P(N)), Noida  
Tel: 91-120-256-8251

Samsung India Electronics  
Product (SIEL-P(C)), Chennai  
Tel: 91-44-6710-3000

**인도네시아**  
P.T. Samsung Electronics  
Indonesia (SEIN-P), Cikarang  
Tel: 62-21-8983-7114

**말레이시아**  
Samsung Electronics  
Display (M) Sdn. Bhd. (SDMA), Seremban  
Tel: 60-6-678-7914

Samsung Electronics  
Malaysia Sdn. Bhd. (SEMA), Klang  
Tel: 60-3-3176-2050

**태국**  
Thai Samsung Electronics of  
Production Co., Ltd.  
(TSE-P), Sriracha  
Tel: 66-38-320-777

**베트남**  
Samsung Vina Electronics  
Co., Ltd. (SAVINA-P), Ho Chi Minh  
Tel: 84-8-3896-5500

Samsung Electronics  
Vietnam (SEV), Hanoi  
Tel: 84-241-369-6049

Samsung Electronics  
Vietnam Thai Nguyen (SEVT),  
Thai Nguyen  
Tel: 84-241-369-6049

#### 중동 및 아프리카

**이집트**  
Samsung Electronics  
Egypt (Product) (SEEG-P), Beni Suef  
Tel: 20-2-2528-5971

**남아프리카공화국**  
Samsung Electronics  
South Africa (Pty) Production Ltd  
(SSAP), Durban  
Tel: 27-11-549-1500

#### CIS

**러시아**  
LLC Samsung Electronics  
Rus Kaluga (SERK), Kaluga  
Tel: 7-484-38-67-000

#### 유럽

**헝가리**  
Samsung Electronics  
Hungarian of Production Co., Ltd.  
(SEH-P), Jaszfenyszaru  
Tel: 36-57-522-200

**슬로바키아**  
Samsung Electronics  
Slovakia s.r.o. (SESK), Galanta  
Tel: 421-31-7882-111

**폴란드**  
Samsung Electronics  
Poland Manufacturing (SEPM), Wronki  
Tel: 48-22-607-44-00

#### 북남미

**미국**  
Samsung Austin Semiconductor LLC  
(SAS), Austin  
Tel: 1-512-672-1000

**멕시코**  
Samsung Electronics  
Digital Appliances Mexico  
(SEM-P), Queretaro  
Tel: 52-442-296-9003

Samsung Mexicana S.A. De C.V.  
(SAMEX), Tijuana  
Tel: 1-619-671-1669

**브라질**  
Samsung Electronica  
Da Amazonia Ltda. (Product-Manaus)  
(SEDA-P(M)), Manaus  
Tel: 55-92-4009-1141

Samsung Electronica  
Da Amazonia Ltda. (Product-Campinas)  
(SEDA-P(C)), Campinas  
Tel: 55-19-4501-2003

#### 판매 네트워크

**아시아 태평양**  
**중국**  
Samsung China Investment Company  
(SCIC), Beijing  
Tel: 86-10-6566-8100

**홍콩**  
Samsung Electronics H.K. Co., Ltd.  
(SEHK), Hong Kong  
Tel: 852-2862-6300 (6900)

**대만**  
Samsung Electronics Taiwan Co., Ltd.  
(SET), Taipei  
Tel: 886-2-6603-5168

**일본**  
Samsung Electronics  
Japan (SEJ), Tokyo  
Tel: 81-3-6238-4082

**호주**  
Samsung Electronics  
Australia Pty. Ltd.  
(SEAU), Sydney  
Tel: 61-2-9763-9700

**뉴질랜드**  
Samsung Electronics  
New Zealand  
Auckland (SENZ)  
Tel: 64-9-477-7000

**인도**  
Samsung India Electronics of  
Sales Ltd. Gurgaon (SIEL-S)  
Tel: 91-124-488-1234

**인도네시아**  
P.T. Samsung Electronics  
Indonesia of Sales  
(SEIN-S), Jakarta  
Tel: 62-21-2958-8000

**말레이시아**  
Samsung Malaysia  
Electronics (SET) Sdn Bhd  
(SME), Kuala Lumpur  
Tel: 60-3-2165-0000

**필리핀**  
Samsung Electronics  
Philippines Corporation  
(SEPCO), Manila  
Tel: 63-2-241-7777

**싱가포르**  
Samsung Asia Pte (Private) Ltd.  
(SAPL), Singapore  
Tel: 65-6833-3106

**태국**  
Thai Samsung Electronics  
Co., Ltd. (TSE-S), Bangkok  
Tel: 66-2-695-9000

**베트남**  
Samsung Vina Electronics  
Co., Ltd. (SAVINA-S), Ho Chi Minh  
Tel: 84-8-3821-1111

**중동 및 아프리카**

**이집트**

Samsung Electronics  
Egypt (Sales) (SEEG-S), Cairo  
Tel: 20-2-2614-9200

**아랍에미리트**

Samsung Gulf Electronics  
Co., Ltd. (SGE), Dubai  
Tel: 971-4-440-6000

**터키**

Samsung Electronics  
Turkey Ltd. (SETK), Istanbul  
Tel: 90-212-467-0600

**요르단**

Samsung Electronics  
Levant Ltd. (SELV), Amman  
Tel: 962-6-580-7102

**이스라엘**

Samsung Electronics  
Israel (SEIL), Tel Aviv-Jaffa  
Tel: 972-77-902-6276/16

**모로코**

Samsung Electronics  
Morocco Ltd. (SEMRC), Casablanca  
Tel: 212-22-33-53-83

**튀니지**

Samsung Electronics  
Tunisia (SETN), Tunis  
Tel: 216-71-161-212 (200)

**파키스탄**

Samsung Electronics  
Pakistan (SEPAK), Lahore  
Tel: 92-42-3594-1283

**남아프리카공화국**

Samsung Electronics  
South Africa (Pty) Ltd  
(SSA), Johannesburg  
Tel: 27-11-549-1500

**나이지리아**

Samsung Electronics  
West Africa Limited  
(SEWA), Lagos  
Tel: 234-1-899-0095

**케냐**

Samsung Electronics  
East Africa  
(SEEA), Nairobi  
Tel: 254-20-429-4000

**CIS**

**러시아**

Samsung Electronics  
Russia Ltd (SERC), Moscow  
Tel: 7-095-797-2344

**우크라이나**

Samsung Electronics  
Ukraine Company (SEUC), Kiev  
Tel: 380-44-390-5333

**카자흐스탄**

Samsung Electronics  
Central Eurasia (SECE), Almaty  
Tel: 7-727-332-1212

**아제르바이잔**

Samsung Electronics  
Caucasus Company (SECC), Baku  
Tel: 994-12-499-8950

**유럽**

**오스트리아**

Samsung Electronics  
Austria GmbH (SEAG), Vienna  
Tel: 43-1-51650

**세르비아**

Samsung Electronics  
Adriatic (SEAD), Beograd  
Tel: 381-11-4141-301

**프랑스**

Samsung Electronics  
France (SEF), Paris  
Tel: 33-1-4404-7000

**독일**

Samsung Electronics  
Germany (SEG), Schwalbach  
Tel: 49-6196-6660

**그리스**

Samsung Electronics  
Greece (SEGR), Athens  
Tel: 30-213-016-3800

**헝가리**

Samsung Electronics  
Hungarian Private Co., Ltd.  
(SEH-S), Budapest  
Tel: 36-1-453-1180

**루마니아**

Samsung Electronics  
Romania SRL (SEROM), Bucharest  
Tel: 40-31-620-2333

**이탈리아**

Samsung Electronics  
Italia S.P.A (SEI), Milano  
Tel: 39-02-921-891

**네덜란드**

Samsung Electronics  
Benelux B.V. (SEBN), Hague  
Tel: 31-15-219-6100

**폴란드**

Samsung Electronics  
Polska (SEPOL), Warszawa  
Tel: 48-22-607-44-00

**포르투갈**

Samsung Electronics  
Portuguesa S. A. (SEP), Lisbon  
Tel: 351-21-425-1000

**스페인**

Samsung Electronics  
Iberia S.A.U. (SESA), Madrid  
Tel: 34-91-714-3700

**스웨덴**

Samsung Electronics  
Nordic AB (SENA), Stockholm  
Tel: 46-8-5550-5700

**스위스**

Samsung Electronics  
Switzerland Gmbh (SESG), Zurich  
Tel: 41-(0)44-455-6710

**영국**

Samsung Electronics  
United Kingdom (SEUK), London  
Tel: 44-1932-455-000

**체코**

Samsung Electronics  
Czech (SECZ), Prague  
Tel: 420-225-020-777

**라트비아**

Samsung Electronics  
Baltics (SEB), Riga  
Tel: 371-6750-8500

**북미**

**캐나다**

Samsung Electronics  
Canada Inc. (SECA), Toronto  
Tel: 905-542-3535

**미국**

Samsung Electronics  
America Inc. (SEA), New Jersey  
Tel: 1-201-229-4000

**멕시코**

Samsung Electronics  
Mexico (Sales) (SEM-S), Mexico City  
Tel: 52-55-5747-5100

**남미**

**아르헨티나**

Samsung Electronics  
Argentina S.A. (SEASA), Buenos Aires  
Tel: 54-11-4109-4000

**브라질**

Samsung Eletronica da Amazonia  
Ltda. (SEDA-S), Sao Paulo  
Tel: 55-11-5644-6400

**칠레**

Samsung Electronics  
Co., Ltd. (SECH), Santiago  
Tel: 56-2-485-8500

**콜롬비아**

Samsung Electronics  
Colombia S.A. (SAMCOL), Bogota  
Tel: 57-1-487-0707

**파나마**

Samsung Electronics  
Latino America S.A. (SELA), Panama City  
Tel: 507-306-2800

**페루**

Samsung Electronics Peru S.A.C.  
(SEPR), Lima  
Tel: 51-1-711-4801





---

**SAMSUNG**