



valuable.  
 utility.  
 creative.  
 impressive.  
 delightful.  
 challenging.  
 amazing.  
 precious.  
 beneficial.  
 unexpected.  
 friendly.  
 artistic.  
 surprising.  
 inviting.  
 inclusive.  
 contemporary.  
 rewarding.  
 imaginative.  
 optimistic.  
 bright.  
 engaging.  
 real.  
 passionate.  
 everyone.  
 everywhere.  
 Samsung.

2009 이누얼 리포트 SAMSUNG ELECTRONICS ANNUAL REPORT

inspiring.  
 remarkable.  
 curious.  
 flexible.  
 discovered.  
 enriching.  
 thoughtful.  
 diversified.  
 anticipating.  
 discerning.  
 organized.  
 affordable.  
 differentiating.  
 striking.  
 purposeful.  
 functional.  
 refined.


wow.  
 insightful.  
 cool.  
 simple.  
 ingenious.  
 stylish.  
 lasting.  
 brilliant.  
 handy.

2009  
**SAMSUNG**  
**ELECTRONICS**  
 ANNUAL REPORT




2009년 재무성과 요약  
삼성전자주식회사와 그 종속회사

매출과 영업이익



현금흐름



(단위 | 십억 원)

손익계산서	2007	2008	2009
매출	98,508	121,294	138,994
영업이익	8,973	6,032	11,578
순이익	7,421	5,526	9,649

재무상태표

재무상태표	2007	2008	2009
자산	93,375	105,301	118,281
부채	37,403	42,377	45,227
자본	55,972	62,924	73,054

현금흐름표

현금흐름표	2007	2008	2009
영업활동으로 인한 현금흐름	14,791	13,360	19,656
투자활동으로 인한 현금흐름	(12,002)	(13,128)	(14,424)
재무활동으로 인한 현금흐름	(1,600)	1,934	(3,948)

이 보고서에는 삼성전자의 전략이나 예측, 목표, 계획, 의도 등 미래지향적인 내용이 일부 포함되어 있습니다. 이는 과거의 실적, 현재의 사업, 미래의 전망 등을 토대로 하고 있으나 여러 가지 위험 요인이나 불확실한 요소 등으로 인해 실제 결과와 다르게 나타날 수 있습니다. 이 보고서의 모든 수치는 관계사 및 자회사의 재무제표를 통합한 연결재무제표 자료를 근거로 합니다.


Contents

2009년 재무성과 요약 01  
 끊임없는 열정 02  
 CEO 인사말 10  
 이사회 14  
 Inspire the World, Create the Future 16  
 사업부문 소개 28  
 재무제표 39  
 글로벌 네트워크 94



INSPIRING.  
REMARKABLE.  
FLEXIBLE.  
DISCOVERED.  
ENRICHING.  
THOUGHTFUL.  
DIVERSIFIED.  
CURIOUS.  
ANTICIPATING.  
DISCERNING.  
ORGANIZED.  
AFFORDABLE.  
DIFFERENTIATING.  
STRIKING.  
PURPOSEFUL.

세상의 모든  
도시에서,  
사람들은 꿈꾸고  
소통하며  
하루하루 인류의  
역사를 써나갑니다.  
끊임없이 혁신하는  
삼성전자는  
사람들의 삶이  
더욱 건강하고  
행복해지는  
다양한 방법을  
생각합니다.



열정, 그것은 우리 삶을 자유롭게 하는 힘

때로는  
우아하게,  
때로는  
감각적으로,  
어제와 다른 내일이  
신선한 활력을  
가져다줍니다.  
시대의 트렌드를  
선도하는  
삼성전자가  
문화와 기술,  
새로움과 친근함,  
젊음과 역사가  
공존하는  
특별한 감성을  
제시합니다.



COOL.  
INGENIOUS.  
LASTING.  
FUNCTIONAL.  
INSIGHTFUL.  
WOW.  
REFINED.  
SIMPLE.  
STYLISH.  
BRILLIANT.  
HANDY.  
VALUABLE.  
UTILITY.  
CREATIVE.  
IMPRESSIVE.



라이프 스타일을 창조하는 것, 그리고 향유하는 것



DELIGHTFUL.  
CHALLENGING.  
AMAZING.  
PRECIOUS.  
BRIGHT.  
ENGAGING.  
REAL.  
UNEXPECTED.  
FRIENDLY.  
ARTISTIC.  
INVITING.  
BENEFICIAL.  
INCLUSIVE.  
REWARDING.  
SURPRISING.

보고, 만지고,  
느끼는 모든 것,  
이전에 없던  
새로운 경험이  
삶을 빛나게 합니다.  
감성의 기술을  
추구하는  
삼성전자가  
만들어가는  
경험들  
하나하나가 모여  
인류의 역사를  
풍요롭고  
행복하게 합니다.



세상 모두가 함께 나누는 행복한 경험, 풍요로운 감성

IMAGINATIVE.  
CONTEMPORARY.  
OPTIMISTIC.  
PASSIONATE.  
EVERYONE.  
EVERYWHERE.  
SAMSUNG.



삼성전자가 이끄는 변화, 그곳에 우리의 미래가 있습니다





“빠르게 변화하는 세계를 포용하는 창조적 기업,  
더 나은 내일을 선도하는 글로벌 기업,  
초일류 100년 기업의 미래를 열어갑니다.”

삼성전자를 아껴주시는 고객과 주주 여러분께 감사의 인사를 드립니다.

2009년, 삼성전자는 그 어느 때보다 어려운 경영여건과 치열한 생존경쟁 속에서도 사상 최대의 실적을 달성하며 주력사업의 시장 지배력을 강화하고, 기업의 브랜드 가치를 높였습니다.

2010년, 삼성전자는 다시 한번 도약을 준비하고 있습니다. 2020년까지 매출 4000억 달러, 세계 브랜드 가치 5위, 존경받는 기업 10위 달성 등을 통해 글로벌 10대 기업으로 도약한다는 ‘비전 2020’을 기반으로 초일류 100년 기업의 기틀을 마련하는 첫 해로 삼을 것입니다. 창의, 도전, 신뢰, 문화를 체질화하며 하드웨어와 소프트웨어가 조화를 이루는 콘텐츠 친화적 사업체제를 구축하고, 건강, 환경, 에너지 등 신사업 발굴을 통해 차별화된 성장 솔루션을 확보해나갈 것입니다.

#### 2009년, 사상 최대의 실적

삼성전자는 글로벌 금융위기 하의 어려운 경영여건 속에서도 2009년 연결기준 매출 139조 원과 영업이익 11조 5777억 원의 사상 최대 매출 실적을 달성했습니다. 창립 40년만에 국내 기업 가운데 처음으로 연간 매출 100조 원과 영업이익 10조 원을 동시에 돌파했으며 2008년 대비 연결기준 매출 15%, 영업이익 91% 증가 등의 실적을 이끌어냈습니다.

#### 전 부문의 고른 성장

TV, 휴대폰, 메모리, LCD 등 모든 부문에서 고른 매출과 이익을 달성함으로써 주력 사업에서 확고한 우위를 유지하는 한편 이익구조 면에서도 안정성을 유지하였습니다. 컴퓨터, 가전, 프린터, LSI 등 집중 육성 사업 부문에서도 매출과 이익이 대폭 성장하여 전 사업 부문에서 경쟁력을 강화했습니다. 메모리 부문에서는 예상보다 견조한 수요에 따라 전망치보다 뛰어난 실적을 기록하며 시장 지배력을 강화했습니다. 수요감소의 우려가 있었던 LCD 부문에서는 예상보다 빠른 수급 개선과 LED 패널 등의 차별화된 기술 및 원가경쟁력을 바탕으로 업계 최고 수준 이익률을 유지하며 후발업체들과의 격차를 확대했습니다. 휴대폰과 TV 등 주력 세트제품 또한 기록을 갱신했습니다. 휴대폰 부문에서는 터치폰과 스마트폰의 신제품 라인업 강화, 신시장 시장점유율 확대 전략이 주효하며 세계 시장점유율 약 20%를 달성하였습니다. TV 부문은 LCD TV 시장 지배력 강화와 LED TV의 본격 출시, 3D TV 시장 리딩을 통해 명실상부 글로벌 1위 업체로서의 위상을 확고히 했습니다.

“기존 사업의 경쟁력을 더욱 강화하고 체제전환을 통해 시너지를 창출하며 신규사업 분야를 적극적으로 육성합니다.”

**2010년, 비전 2020 실현의 원년**

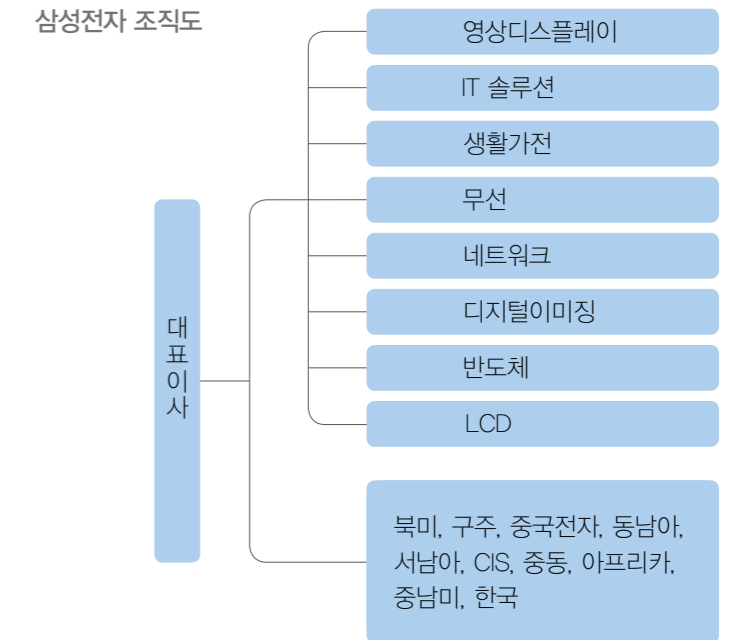
2010년은 주요 선진국들이 플러스 성장세로 돌아서고 BRICs를 중심으로 한 신흥국가들의 성장속도에도 가속이 붙을 것으로 전망됩니다. 동구유럽 및 중동발 금융위기가 여전히 남아있는 위험요소이며 구조조정을 끝내고 체질이 강화된 경쟁사들로 인해 업계간의 경쟁 또한 치열할 것으로 예상됩니다. 삼성전자는 이러한 불확실성 속의 급변하는 경영환경에서 무엇보다 효율과 유동성 확보에 주력하여 위기 극복을 위한 생존 경쟁력 확보에 모든 경영역량을 집중하고 성장동력 확충을 통한 미래기회 선점에 총력을 기울일 것입니다.

**경쟁력 강화**

2010년에도 전 제품이 전 지역에서 확고한 경쟁 우위를 유지할 수 있도록 노력할 것입니다. TV, 메모리, LCD 등 현재 시장에서 1위인 사업은 제품 및 원가경쟁력에서 격차를 늘리고 차별화 요인을 지속적으로 발굴하여 시장에서 1위 위상을 더욱 확고히 할 것입니다. 특히 휴대폰은 1위와의 격차를 줄여나가며 고성장 분야인 스마트폰의 경쟁력 강화에 힘쓸 것입니다. 또한 프린터, 컴퓨터, 생활가전, LSI, 네트워크 등 육성 사업도 빠르게 1위 사업의 반열에 오르도록 사업역량을 획기적으로 끌어올릴 것입니다.

**시너지 극대화**

삼성전자는 기존 DS, DMC의 2개 부문 체제를 하나의 단일 사업부로 통폐합하고 기존 10개 사업부 체제에서 영상디스플레이, IT 솔루션, 생활가전, 무선, 네트워크, 디지털이미징, 반도체, LCD의 8개 사업부 체제로 전환하였습니다. 이러한 조직 재편에 따라 2010년에는 스피드와 효율, 사업 시너지가 더욱 극대화될 것으로 기대하고 있습니다. 또한 고객과 현장 중심의 회사로 거듭나기 위해 국내외 영업체제를 개편하는 등 많은 변화를 주었습니다. 이러한 변화로 사업체질 개선과 상향 평준화를 도모할 수 있을 것입니다. 삼성전자는 부품에서 세트까지 모든 부문을 갖춘 강점을 살려 진정한 컨버전스 제품을 개발하고 서비스를 구현하는 등 차별화된 경쟁력을 구체화해 나갈 것입니다.



**신규사업 육성 및 사업체질 개선**

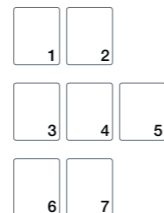
기존 IT로 대변되는 인포테인먼트(Infotainment) 사업을 기반으로 건강, 환경, 라이프 케어(Life care) 등의 신규사업 분야를 육성하여 10년 후 삼성전자의 양대 축이 될 수 있도록 할 것입니다. 신사업추진단을 주축으로 연구소, 기술원 및 각 사업부가 적극적으로 협력하며 구체적인 로드맵을 수립하고 사업을 구체화해 나갈 것입니다. 기존의 하드웨어 중심에서 소프트웨어와 콘텐츠 친화적으로 사업의 체질을 바꾸고 나아가 서비스와 솔루션을 추가하는 방향으로 개선할 것입니다.

삼성전자는 2010년에도 한발 앞서 미래를 예측하고, 핵심기술 등 미래에 적극적으로 투자하며 사회적책임 경영, 환경경영에도 앞장섬으로써 기업가치를 높이기 위해 최선을 다할 것입니다. 이를 통해 '비전 2020 Inspire the World, Create the Future'를 완성해 나갈 것입니다. 더 높이, 더 멀리 향하는 삼성전자의 100년 대계를 지켜봐 주십시오.

崔志成  
최지성  
삼성전자 대표이사 사장



“투명하고 책임 있는 경영으로 내실을 다지며  
창조적이고 진취적인 정신으로  
기업가치 극대화를 달성하겠습니다.”



삼성전자 이사회는 급변하는 사회 속에서 기업의 내실을 다지고 가치를 극대화하기 위하여 경영활동에 성실히 임하고 있습니다. 삼성전자 이사회는 사내이사 3명, 전문지식과 경험이 풍부한 외부 전문가들로 구성된 사외이사 4명 등 총 7명으로 구성됩니다. 이사회 내에는 경영위원회, 감사위원회, 사외이사후보 추천위원회, 내부거래위원회, 보상위원회 등 5개의 분야별 위원회가 운영되며, 관련 법규에 따라 분야별 내부위원회에 이사회의 권한 중 일부를 위임하여 보다 전문적이고 효율적인 의사결정이 이루어질 수 있도록 하고 있습니다. 2009년에는 총 8회의 이사회를 열어 34건의 안건을 상정, 처리했습니다.

**1. 이윤우**

- 삼성전자 대표이사 부회장 겸 이사회 의장(2010~현재)
- 삼성전자 대표이사 부회장 겸 DS 부문장(2009~2009)
- 삼성전자 대표이사 부회장(2008~2009)
- 삼성전자 대외협력담당 부회장(2007~2008)
- 삼성전자 대외협력담당 부회장 겸 기술총괄 부회장, 삼성종합기술원 부회장(2005~2007)
- 삼성전자 대외협력담당 부회장 겸 삼성종합기술원장(2004~2005)
- 삼성전자 반도체총괄 대표이사 사장(1996~2004)

**2. 최지성**

- 삼성전자 대표이사 사장(2010~현재)
- 삼성전자 Digital Media & Communications 부문장(2009~2009)
- 삼성전자 정보통신총괄 겸 무선사업부장 겸 디자인경영센터장(2007~2009)
- 삼성전자 디지털미디어총괄(2003~2007)
- 삼성전자 디지털미디어총괄 영상디스플레이사업부장(1998~2003)
- 삼성전자 반도체총괄 MEMORY판매사업부장(1994~1998)

**3. 윤주화**

- 삼성전자 경영지원실장(2010~현재)
- 삼성전자 감사팀장(2009~2009)
- 삼성전자 경영지원총괄 경영지원팀장 겸 Global ERP T/F장(2007~2009)
- 삼성전자 경영지원총괄 경영지원팀장 겸 경영혁신팀장(2004~2007)
- 삼성전자 경영지원총괄 경영지원팀장(1998~2004)
- 삼성전자 경영지원실 경영지원그룹장(1996~1998)

**4. 윤동민**

- 사외이사(2006~현재)
- 김&장 법률사무소 변호사(1999~현재)
- 법무부 보호국 국장(1998~1999)
- 법무부 기획관리실 실장(1997~1998)

**5. 이재웅**

- 사외이사(2006~현재)
- 금융감독원 옴부즈만(2009~현재)
- 성균관대학교 경제학부 교수, 명예교수(1982~현재)
- 한국경제학회 회장(2005~2006)
- 성균관대학교 부총장(1999~2003)
- 금융통화운영위원회 위원(1994~1998)

**6. 이인호**

- 사외이사(2010~현재)
- 신한은행 고문(2009~현재)
- 신한금융지주회사 대표이사 사장(2005~2009)
- 신한은행 은행장(1999~2003)
- 신한은행 이사, 상무이사, 전무이사(1991~1999)

**7. 박오수**

- 사외이사(2006~현재)
- 서울대학교 경영대학 교수(1988~현재)
- 한국경영학회 회장(2008~2009)
- 한국윤리경영학회 회장(2007~2008)
- 서울대학교 경영대학 학장(2003~2005)
- 한국인사·조직학회 회장(2002~2003)

INSPIRE  
THE  
WORLD,

CREATE  
THE  
FUTURE

내일을 여는 새로움으로  
세계인의 삶에 신선한 활력을 불어넣습니다

발상의 전환이 문명을 이룩하고 인류의 진화와 발전을 이끌어냈습니다.  
삼성전자는 라이프 스타일을 만드는 창조자로서 기술을 선도하고  
시장을 새롭게 바꾸며 창조적 솔루션을 통해  
내일의 세계에 신선한 영감을 불어넣고 있습니다.



#### 새로운 성장 잠재력과 핵심역량을 창출합니다

연구개발은 급변하는 미래 경쟁 상황에서 절대적인 경쟁력을 얻을 수 있는 중요한 원동력입니다. 삼성전자는 한국을 비롯하여 북미와 영국 등 주요 거점지역에 R&D 센터를 두고 외부 연구기관과 파트너십을 확대하는 오픈 이노베이션(Open Innovation) 체제를 정착시켜 왔습니다. 삼성전자는 라이프 솔루션 사업영역의 사업구조로 개편할 준비를 하고 있습니다. 하드웨어 중심의 건설한 사업구조를 바탕으로 의료/바이오, 환경/에너지, 편의/안락 분야 등 삶의 질을 향상시키고 풍요롭게 만드는 소프트웨어와 솔루션의 사업영역에 대한 연구개발을 지속적으로 추진할 것입니다.

제품에 정체성을 부여하고 브랜드 이미지를 담은 디자인 또한 삼성전자의 중요한 경쟁력 중 하나입니다. 차별화된 외관, 편리함과 즐거움, 고유의 스토리 등을 개발, 연구하며 디자인 경영센터와 세계 각지의 글로벌 디자인 연구소 중심의 디자인 네트워크를 구축, 전략적으로 디자인 경영을 실현하고 있습니다. 삼성전자는 이성과 감성이 조화된 소비자 중심의 프리미엄 디자인으로 경쟁력을 더욱 높여 나갈 것입니다.

“삼성전자는 차별화된 제품, 독창적인 가치사슬(Value Chain)을 구축하며 산업의 변화를 주도합니다. 기존 틀 안의 변화를 넘어서서 고객의 입장에서 새로운 가치를 만드는 개척자가 되기 위해 연구합니다.”

### 사랑받는 브랜드가 되기 위해 고객과 소통합니다

삼성전자는 고객의 생활과 감성에 가까이 다가가는 브랜드 이미지를 구축하고 신선한 브랜드 경험을 제공하는 다양한 마케팅 활동을 펼치고 있습니다. 뛰어난 품질과 기술력을 바탕으로 프리미엄 브랜드의 명성을 유지하며, 세계 각 지역의 라이프 스타일과 고객의 니즈를 심층적으로 분석함으로써 차별화된 맞춤형 마케팅 활동을 진행하고 있습니다.

삼성전자는 2009년과 2010년 초, 밴쿠버 동계올림픽을 비롯한 국제적 규모의 스포츠 대회를 후원하며 지속적으로 스포츠 마케팅을 펼쳤습니다. 또한 세계적인 명소와 페스티벌을 후원하고 전시회와 공동 마케팅을 진행하는 등 다양한 분야에서 차별화된 문화·감성마케팅을 선보였습니다. 세계적인 명품 브랜드와 제휴하는 크로스오버(Crossover) 마케팅, 타 분야 업체와 제품을 공동으로 제작하는 콜라보레이션(Collaboration) 마케팅을 진행하는 등, 프리미엄 제품으로서의 품격과 위상을 높였습니다. 이러한 노력으로 삼성전자는 비즈니스위크와 인터브랜드가 공동으로 선정하는 '2009 베스트 브랜드 글로벌 순위'에서 19위를 기록하는 좋은 성과를 얻기도 했습니다.

앞으로도 삼성전자는 제품의 기획, 개발, 제조, 판매에 이르는 전 과정을 고객가치 창출 관점에서 설계하는 전사 마케팅 체제를 강화하고 보다 체계적이고 일관된 브랜드 마케팅 커뮤니케이션을 통해 브랜드 가치를 높일 것입니다.

“따뜻한 마음과 앞선 기술력으로  
감성과 경험을 새롭게 확장합니다.  
상상하는 무엇이든 현실로 만듭니다.  
즐겁고도 특별한 경험을 실현하여  
사랑받는 제품, 사랑할 수밖에 없는  
삼성전자를 만듭니다.”





### 감동을 체험할 수 있는 제품을 만듭니다

손끝으로 모든 기능을 사용할 수 있는 풀터치스크린폰에서 생생한 입체감과 현장감을 전달하는 3D TV에 이르기까지 삼성전자의 첨단 제품들은 기능과 UI(User Interface) 면에서 고객에게 색다른 경험을 제공합니다. 제품을 통해 얻게 되는 긍정적인 사용자 경험(User Experience)은 고객의 만족과 브랜드 가치 향상, 시장에서의 성공을 이끄는 주요 요인입니다. 삼성전자는 시스템, 제품, 서비스에 이르는 모든 직·간접적인 사용자 경험이 더욱 유용하고 매력적으로 느껴지도록 고객의 입장에서 설계하고 디자인합니다. 디지털 제품의 기술 발전과 다기능화에 따라 고객이 느끼는 디지털 기기에 대한 고객의 피로도가 높아지고 세대간의 격차가 심화되고 있습니다. 삼성전자는 제품 조작, 설정, 사용의 편리성에 중점을 두고 스트레스 없이 디지털 기기와 콘텐츠의 혜택을 누릴 수 있도록 역량을 집중하고 있습니다. 콘텐츠와 서비스(Content & Service), 연결편의성(Connectivity), 창의성(Creativity), 핵심부품(Component) 역량으로 이어지는 4C 리더십으로 언제 어디서나 편안하고 쉽게 디지털 경험을 공유할 수 있게 할 것입니다. 삼성전자는 앞으로도 고객의 요구를 심층적으로 분석함으로써 감동을 줄 수 있는 혁신적인 제품을 선보이겠습니다.

“고객의 입장에서 생각하면  
원하는 것을 빠르게 찾아낼 수 있고  
미처 생각하지 못했던 것까지  
먼저 제시할 수 있습니다.  
고객의 소리에 귀 기울이고  
고객이 만족할 수 있도록  
세심하게 분석합니다.”

### 창의적인 아이디어가 세상을 행복하게 합니다

인재는 삼성전자의 가장 중요한 자산입니다. 삼성전자는 '기업은 사람이다'라는 신념을 가지고 인재육성에 힘을 쏟는 한편 인재들이 마음껏 역량을 발휘하고 성취할 수 있는 환경을 조성하고 있습니다. 장기적이고 미래지향적인 성과보상 시스템을 구축하고 구성원들의 삶의 질을 보장하는 복리후생 제도를 제공하며, 인재개발센터를 중심으로 다양한 교육 프로그램을 실시합니다. 개인의 창의적인 능력이 충분히 발휘되는 열린 조직문화 속에서 비효율적 관행을 개선하고 업무의 양보다는 질적인 성과에 중점을 두는 'Work Smart'를 지향하며, 지식공유 활성화, 기술 전문가 선정 제도 등의 'Think Hard'를 시행합니다. 최고경영자로부터 현장 생산라인 구성원에 이르기까지 쉽게 소통하고 정보를 공유하며 하나의 목표를 향해 나갈 수 있도록 'Build Trust' 커뮤니케이션을 활성화하고 있습니다. 창의와 혁신을 통한 업무 효율화는 생산성 향상과 성과 달성 및 고부가가치화로 이어집니다. 삼성전자는 감성을 존중하는 일터, 글로벌 인재를 위한 꿈의 일터를 만들어 나가겠습니다.

“마음껏 일하고 성취할 수 있는  
자유로운 업무환경 속에서  
최선을 다합니다.

진취적인 도전정신과 명확한 목표의식,  
유연한 창의성을 가진 인재라면 누구나  
삼성전자에서 일하고 싶다는  
생각을 갖게 될 것입니다.”

이재호 사원 | 인재개발센터 글로벌양성그룹  
Alexandra Sipos 사원 | 미디어솔루션센터 콘텐츠서비스팀  
Wasim Abbas 사원 | 생활가전사업부 개발팀





#### 존경과 사랑을 받는 기업이 되기 위해 노력합니다

삼성전자는 NGO, 언론, 학교 등 사회적 네트워크를 통한 전문화, 체계화, 다변화된 사회공헌을 실천합니다. 건전한 기부문화, 사회봉사문화를 확산하려는 삼성전자의 노력은 2009년에도 계속되었습니다. 국내에서는 자원봉사센터를 중심으로 청소년 미래지원, 저소득층 자녀지원, 응급구조교육 등의 활동을 추진하였으며, 세계 곳곳에서 지역총괄 자원봉사단을 중심으로 지역특성을 반영한 사회공헌활동을 진행했습니다. 북미지역에서는 2002년부터 진행해온 '삼성 희망의 4계절' 자선 마케팅 행사 및 교육용 전자제품 지원사업이 이뤄졌으며, 중동과 아프리카 지역에서는 소외계층 청소년들에게 꿈을 주는 '드림트리' 사업을 진행했습니다. 중국에서는 대지진 피해를 입은 쓰촨성에 도움을 주기 위해 10개의 '삼성박애학교'를 건설하였고, 백내장환자 개인수술을 지원하였습니다. 동남아 7개국에서는 IT센터를 건립하여 디지털 문화 소외계층을 지원했으며, 유럽 17개국의 유방암 퇴치 캠페인을 후원하고 5개국 700여 개 학교에 유소년 비만 방지를 위한 교육 및 스포츠 장비를 제공했습니다. 이처럼 삼성전자는 세계 곳곳에서 인종과 나이, 지역과 성별을 뛰어넘어 사랑과 희망을 전하고 있습니다.

#### 플래닛 퍼스트, 친환경 녹색경영을 실천합니다

삼성전자는 'Planet First'라는 슬로건 아래 제품 생산에서 소비에 이르기까지 친환경 혁신활동을 통한 새로운 가치 창출을 목표로 다양한 실천과제를 추진하고 있습니다. 2013년까지 사업장에서 온실가스 배출량을 2008년 대비 원단위 50% 감축하고, 제품 사용단계에서는 8400만 톤(누적기준) 저감한다는 목표를 수립했습니다. 이를 위해 온실가스 처리 설비와 신재생 에너지 구매를 꾸준히 늘리고 있으며 협력회사와 녹색경영 파트너십 프로그램을 지속적으로 추진 중입니다. 또한 친환경 제품 시장에서 선도적인 위치를 구축하기 위해 노력합니다. 2009년에는 에코절전 친환경 기술로 소비전력을 줄인 LED TV와 친환경 태양광 휴대폰, 재활용 플라스틱을 사용한 모니터 등 다양한 친환경 제품을 출시하여 큰 호응을 얻었습니다. 건강한 지구환경을 만들기 위해 삼성전자는 계속 노력할 것입니다.

#### 신뢰받는 상생의 파트너로 함께 성장합니다

시장 환경이 바뀌며 기업간 경쟁에서 기업 공급망간의 경쟁으로 양상이 변화되고 있습니다. 이에 따라 협력회사와의 상생협력이 경쟁력의 필수요소로 대두되었습니다. 협력회사와 동반성장하기 위해 꾸준히 노력해온 삼성전자는 2008년부터 관련 전담조직을 두어 기술지원, 자금지원, 인프라 구축, 임직원교육 등 체계적인 협력사 지원사업을 추진하고 있습니다. 사내 전문가 및 외부 컨설턴트 지원, 중소기업에 위한 맞춤형 인재육성, 공동기술 개발 등 대표적인 상생협력 프로그램을 중심으로 공장 선진화를 위한 설비투자, 전사자원관리 구축, 신기술 도입 등을 지원해 공정 개선과 원가절감, 납기 준수율 제고, 재고 감축 등 협력회사들의 실질적인 경쟁력 제고를 이끌고 있습니다. 삼성전자는 세계적 수준의 협력회사가 있어야 세계적 수준의 제품을 생산할 수 있다는 선순환의 발상으로 체계적이고 지속적인 상생협력을 통해 지속가능한 성장동력을 발굴하고 글로벌 경쟁력을 높여 나갈 것입니다.

# BLAZE THE PATH,

영상디스플레이

IT 솔루션

생활가전

무선

네트워크

디지털이미징

반도체

LCD

# BROADEN THE CHOICES

지속적인 자기혁신으로 차별화된 제품을 선보입니다

삼성전자는 축적된 차세대 핵심기술과  
앞선 디자인을 바탕으로 다양한 제품을 시장에 선보였습니다.  
기존에 존재하지 않았던 신시장을 새롭게 창출하며  
세계의 디지털 트렌드를 선도했습니다.





#### 프리미엄 Full HD 3D LED TV (LED-9000)

품격 높은 스테인리스 메탈 소재를 채용한 프리미엄 TV로 세계에서 가장 얇은 7.98mm 두께의 슬림 디자인을 자랑합니다. 오토 슬라이딩 터치패드 스탠드, 터치스크린 리모컨인 스마트 콘트롤을 채택하였으며 생생한 3D 입체영상 구현과 인터넷 TV 등 다양한 편의기능을 제공합니다.

## 세계 최초 Full HD 3D LED TV 출시로 한발 앞서갑니다

### 영상디스플레이

2009년, 삼성전자는 핑거슬림의 디자인 혁명이라 일컬어지는 LED TV로 한발 앞서 새로운 시장을 창출하며 차세대 TV의 흐름을 이끌었습니다. 특히, 3000만 대의 평면 TV를 판매하며 질적·양적으로 확고한 4년 연속 세계 시장점유율 1위를 유지했습니다. 2007년 3D DLP TV와 3D PDP TV로 앞선 3D 기술을 선보였던 삼성전자는 2010년 3월, 세계 최초로 Full HD 3D LED TV를 출시하며 3D 분야에서 선도적 위상을 구축하였습니다. 3D 전용 패널과 3D 하이퍼리얼엔진 장착, 세계 표준의 능동형 방식 적용으로 생동감 넘치는 편안한 입체화질을 구현하며 모든 종류의 Full HD 3D 영상을 완벽하게 재현하는 LED TV 7000, 8000 시리즈는 출시와 동시에 세계 언론의 극찬을 받았습니다.

LED TV, LCD TV, PDP TV를 포함한 3D TV Full 라인업, 3D 블루레이 플레이어, 3D 홈시어터 시스템, 3D 안경과 콘텐트를 조합한 3D 토탈 솔루션 제공으로 TV의 미래를 제시하는 삼성전자는 두께 7.9mm의 Ultimate 슬림 디자인 Full HD 3D LED TV 스페셜 프리미엄 9000 시리즈 등으로 LED TV 라인업을 더욱 확장해 나갈 것입니다.

삼성전자는 TV의 가장 기본 성능인 우수 화질 유지를 통한 제품력 제고와 함께 Internet@TV 기능 확대, 삼성 앱스(Samsung Apps) 오픈 등 제품 차별화, 지속적인 소비자와의 커뮤니케이션을 통한 가치 차별화로 프리미엄 브랜드 이미지를 강화하며 세계 시장점유율 5년 연속 1위 달성을 위해 노력하겠습니다.

## 개인 고객에서 기업 고객까지 아우르는 통합 IT 솔루션을 제안합니다

### IT 솔루션

2009년 삼성전자는 디자인과 첨단 기능, 휴대성을 모두 갖춘 3세대 프리미엄 미니 노트북 N310과 슬림 노트북 X420 등의 제품으로 모바일 PC의 새로운 트렌드를 제시하며 노트북 600만 대 판매를 달성했습니다. 차세대 전략사업 중 하나인 프린터 사업 부문에서는 원터치 프린팅 기능을 장착한 모노 레이저 프린터 및 복합기, 통합출력관리서비스에 최적화된 기업용 초고속 디지털 복합기 등을 선보였습니다. 혁신적인 기능과 디자인에 힘입어 A4 레이저 프린터가 세계 시장점유율 2위에 올랐으며, 모노 레이저 프린터와 복합기, 컬러 레이저 프린터 및 복합기 등 각 분야에서도 세계 1, 2위의 시장점유율을 기록하는 등 좋은 반응을 얻고 있습니다. 특히 레이저 복합기 부문에서는 최초로 세계 시장점유율 1위를 달성하는 등 세계적인 경기침체 속에서도 2008년 대비 판매량이 늘어나며 빠르게 성장하는 모습을 보였습니다.

삼성전자는 비즈니스 파트너 전용채널 프로그램을 운영해 유통 및 판매 시너지를 강화하며 제품간의 컨버전스 확대 및 연구, 개발 시너지로 최상의 IT 통합 솔루션 서비스를 제공합니다. 2010년에는 감각적이고 세련된 디자인이 돋보이는 프리미엄 노트북 R580과 미니 노트북 N210을 비롯하여 세계 최소형 모노 레이저 프린터 ML-1660과 컬러 레이저 복합기 CLX-3185 등 신제품 출시로 IT 제품 부문에서 전년 대비 30% 이상의 성장을 목표하고 있습니다.

### 울트라 슬림 노트북(X420)

인텔 센트리노 2 성능의 울트라 썬(Ultra-thin) 플랫폼을 적용하고 최신 고성능 코어2 듀오 프로세서를 탑재한 제품입니다. 멀티미디어 작업이나 멀티태스킹 사용 환경에서도 강력한 성능을 발휘하며 초박형·초경량 슬림 노트북 시장의 트렌드를 이끌고 있습니다.



## 고효율 에너지 제품, 친환경 제품 라인업을 확대합니다

**생활가전** 생활공간을 더욱 아름답고 편리하게 만들어 주는 생활가전은 고객의 마음 속에 삼성전자의 브랜드 이미지를 심어 주는 중요한 제품입니다. 2009년 삼성전자는 세계적인 경기침체와 가전 수요가 크게 줄어드는 여건 속에서도 차별화된 혁신 제품과 마케팅으로 2008년 대비 27%라는 매출 상승과 함께 업계 최고 수준의 성장률을 기록했습니다. 한국에서는 지펠 양문형 냉장고, 지펠 아삭 김치 냉장고 등의 제품이 높은 시장점유율을 기록하며 1위를 이어갔고, 북미와 구주, CIS지역에서는 프리미엄 냉장고와 드럼 세탁기, 에어컨 등이 호조를 이루었으며 스팀 오븐과 로봇 청소기 등의 혁신 제품 출시로 디지털 가전 기업의 이미지를 공고히 했습니다. 삼성전자는 프리미엄 제품과 보급형 제품으로 양분화되고 있는 가전제품 시장에서 혁신적인 디자인과 뛰어난 제품력으로 소비자들에게 프리미엄 브랜드 이미지 정착을 위해 노력하고 있으며 신흥시장에서는 현지 생활과 문화에 맞도록 특화기술을 채용한 히트상품을 꾸준히 선보이고 있습니다. 2010년 삼성전자는 B2B 영업을 더욱 확대함으로써 사상 최대 영업 신기록을 다시 한번 갱신하려 합니다. 공기 질 향상 및 최적의 맞춤 공기를 제공하는 공조 솔루션, 주방에 대한 통합 라이프 스타일을 제공하는 키친 솔루션 사업의 경쟁력을 확보하고, 친환경 저전력 제품 등의 차별화된 신제품을 지속적으로 출시하며 프리미엄 가전업계에서 지배력을 강화해 나갈 것입니다.

### 버블 드럼 세탁기(WR-HA139UW)

스킨 케어, 살균 통세척, 버블 슈즈 기능으로 더 깨끗해진 2세대 버블 드럼 세탁기입니다. 세탁 용량 13kg의 다이아몬드 드럼을 채택했으며, 세탁·헹굼 성능을 높이고 세탁 시간을 줄인 하우젠만의 세탁 방식과 소비자 사용성을 극대화한 UI, 프리미엄 디자인으로 드럼 세탁기 시장을 선도하고 있습니다.



### 웨이브(WAVE, S8500)

알루미늄 소재, 기존 아몰레드보다 5배 이상 선명한 화질의 슈퍼 아몰레드를 채택한 고사양 스마트폰입니다. 삼성전자 독자 플랫폼인 '바다(bada)'를 탑재하였으며 모든 연결층이 쉽게 사용할 수 있는 직관적이고 편리한 메뉴 구성이 돋보입니다.

## 누구나 쉽게 사용할 수 있는 스마트폰 대중화 시대를 열어갑니다

### 무선

삼성전자는 하이엔드 프리미엄 휴대폰, 풀터치스크린폰, 친환경 휴대폰 등 최신 트렌드와 첨단 기술을 반영한 다양한 휴대폰을 선보이며 세계 휴대폰 사업을 이끌고 있습니다. 2009년에는 북미지역 6분기 연속 시장점유율 1위, 유럽지역 시장점유율 25% 초과 등 선진시장에서 지속적인 성과를 거두었으며 신흥시장에서는 제품 경쟁력 및 브랜드 인지도를 기반으로 유통 경쟁력 강화에 힘쓴 결과 2억 2700만 대의 제품을 전 세계에 판매하여 글로벌 2위 기업의 위상을 다졌습니다. 특히 풀터치스크린폰 분야에서는 세계적인 박히트 모델 '스타'폰이 출시 9개월 만에 1500만 대 판매를 기록하였고 다양한 컬러로 사랑받고 있는 '코비'는 출시 4개월 만에 600만 대 이상을 판매하였습니다.

MP3 플레이어 사업에서도 프리미엄 MP3 'M1', 세계 초소형 DivX MP3 플레이어 'R1' 등 멀티미디어 사용성을 강화한 경쟁력 있는 제품을 출시하여 모바일 사업의 시너지를 창출하고 있습니다.

2010년에는 스마트폰과 풀터치스크린폰, 메시징폰이 글로벌 시장의 성장을 주도할 것입니다. 삼성전자는 높은 성장률이 예상되는 하이엔드 시장과 선진시장의 리더십을 더욱 강화할 것이며 보급형 모델의 제품 및 유통 경쟁력 강화, 사업자와의 협력으로 신흥시장에서의 위상 또한 지속적으로 높여 나갈 것입니다. 또한 다채로운 서비스와 콘텐츠를 제공하는 어플리케이션 스토어 구축과 사업자 및 소비자의 요구를 충족시키는 다양한 스마트폰 출시로 시장을 주도해 나갈 것입니다.

### 모바일 와이맥스 기지국(U-RAS Smart)

신호 송수신 성능을 대폭 강화하면서도 전력 소모량을 줄인 친환경 모바일 와이맥스 기지국으로 사업자의 네트워크 구축 비용 및 관리 비용을 획기적으로 감소시켜 줍니다.



## 세계 모바일 브로드밴드 시장을 주도합니다

### 네트워크

삼성전자가 개발하여 2007년 국제 기술표준으로 채택된 모바일 와이맥스 (Mobile WiMAX, WiBro)가 세계 유수의 대형 이동통신 시장에서 본격적 상용 서비스를 시작하며 급성장하고 있습니다. 미국, 일본, 러시아 등에서 서비스 상용화에 성공한 이래 2010년 현재, 세계 75개국 139개 사업자가 서비스를 추진 중이며 아시아, 중남미, 동유럽 등 개발도상국의 신규 사업자를 중심으로 시장이 더욱 확대될 것으로 전망합니다. 삼성전자는 성능이 대폭 향상된 차세대 모바일 와이맥스 제품 개발을 진행 중이며, 4G 이동통신의 또 다른 기술인 LTE(Long Term Evolution)의 표준화 및 제품 개발을 주도하며 차세대 이동통신 리더로서 위상을 더욱 확고히 다지고 있습니다.

또한 삼성전자는 이동통신 기지국 제품의 친환경 트렌드를 선도합니다. 2009년에는 신호 송수신 성능을 2배 이상 향상시켜 더 넓은 커버리지를 확보하면서도 전력 소모량을 기존 제품 대비 35% 절감한 모바일 와이맥스 기지국 'U-RAS Smart' 를 선보였습니다.

셋톱박스 사업에서는 HD급 셋톱박스 및 개인저장장치(PVR)를 탑재한 하이엔드 셋톱박스 제품을 중심으로 세계 주요 국가에서 좋은 성과를 올리고 있습니다. 삼성전자는 멀티룸(Multiroom) 셋톱박스, 다운로드형 CAS 지원 셋톱박스 등의 신제품을 조기에 상용화하여 트렌드를 주도 하며 지속적으로 세계 시장점유율을 높여 나갈 것입니다.

## 차세대 디지털 카메라로 이미징 사업의 신기원을 열어갑니다

### 디지털이미징


삼성전자는 카메라와 캠코더 고유의 기본 기능 향상은 물론, 쉽고 편하게 사진을 촬영하고 관리할 수 있도록 사용성을 높여 제품 경쟁력을 지속적으로 강화하고 있습니다. 'World's First & Best' 기능의 프리미엄급 카메라 WB550과 듀얼 LCD를 적용한 ST550, 64GB SSD를 탑재한 Full HD 캠코더 HMX-H106을 출시하는 등 제품 혁신을 위해 끊임없이 노력하고 있습니다. 그 결과 2009년 고객가치를 중심으로 차별화된 제품들이 시장과 고객들로부터 많은 관심과 사랑을 받아 컴팩트 카메라 부문에서 세계 시장점유율 3위를 기록하였으며, 프리미엄 제품을 중심으로 매출 구조가 대폭 개선되는 등 사업이 양적·질적으로 성장하여 디지털이미징 사업 일류화의 기반을 확고히 구축하게 되었습니다.

2010년에도 '사용자 중심'의 기능을 갖춘 혁신적 디자인의 신제품을 지속적으로 출시하여 디지털이미징 기기의 진화를 주도하고 트렌드세터(Trendsetter)로서 업계를 선도해 나갈 계획입니다. 특히, 차세대 신개념 렌즈 교환식 카메라 NX10 등을 통해 신규 카테고리 시장의 주도권을 확보할 것이며 뛰어난 디자인과 고사양을 겸비한 프리미엄 컴팩트 카메라를 지속적으로 선보일 것입니다. 또한 듀얼 LCD 카메라를 삼성전자 디지털 카메라만의 고유한 아이덴티티로 소비자에게 각인시키는 등 신개념, 신기술의 디지털 카메라와 캠코더로 디지털이미징 사업의 새로운 기원을 열어갈 것입니다.

### 신개념 렌즈 교환식 카메라(NX10)

인터넷, 동영상 시대의 사용자 콘텐츠 제작에 대한 소비자 요구를 만족 시키는 진화된 카메라입니다. 전문가용 DSLR 카메라 수준의 고화질과 성능을 갖추었으면서도 기존 DSLR 카메라보다 두께 및 무게를 40% 이상 줄여 컴팩트 카메라처럼 편리하게 사용할 수 있는 신개념 차세대 렌즈 교환식 카메라입니다.





**이미지 센서  
(1/4" 5-Megapixel CIS with EDoF)**

1/4인치 광학 포맷의 500만 화소 스마트폰용 이미지 센서입니다. EDoF 기능을 탑재하여 근거리(15~25cm)에서 바코드 및 명암인식이 가능한 제품이며, 모듈 크기(6.5mm×6.5mm)를 최소화하면서도 HD 동영상 녹화지원 등 고성능 솔루션으로 2010년 5월부터 본격적인 양산에 들어갈 예정입니다.



**30나노 DDR3 D램**

세계 최초로 개발된 30나노급 공정을 적용한 D램입니다. 50나노급 D램에 비해 30%의 소비전력 절감 효과가 있는 등 최고 성능의 친환경 솔루션을 제공하며 2010년 하반기부터 본격적인 양산에 들어갈 예정입니다.



**외장하드 G 시리즈(G2 Portable)**

친환경 외장하드 'G 시리즈'는 저전력, 저소음, RoHS, 할로겐 프리 등 엄격한 환경 기준을 만족합니다. 표면을 여러 층으로 깎아낸 독특한 디자인으로 휴대시 긁힘을 방지할 수 있으며 감성과 기능을 동시에 만족시킵니다.

## 차별화 제품의 전략적 운용으로 경쟁력을 강화합니다

**반도체** 삼성전자는 1993년 이래 메모리 부문 세계 시장점유율 1위를 지키며 글로벌 리더의 위상을 더욱 강화해 나가고 있습니다. 2009년에는 그린 메모리 전략을 전개하여 세계 D램 시장점유율을 33%로 확대하였으며 세계 최초로 30나노급 낸드 플래시 메모리를 양산하여 세계 시장점유율 42%를 달성하였습니다. 2010년에는 세계 최초로 30나노급 D램과 20나노급 낸드 플래시 메모리를 양산하여 경쟁사와의 격차를 더욱 확대해 나갈 것입니다. System LSI는 2009년 세계 최초로 45나노 저전력 1GHz 모바일 어플리케이션 프로세서 개발로 고성능 모바일 기기 분야에서 기술 리더십을 보여 주었으며 시장을 선도하는 팹리스 고객과의 파트너십 체결, 첨단 로직 공정개발로 파운드리 사업이 한 단계 도약하였습니다. 또한 DDI, 스마트카드(SIM), 미디어 SoC(MP3), 모바일 어플리케이션 프로세서(PND) 부문에서 시장점유율 1위를 유지하였고, 모바일 이미지 센서 분야에서 새롭게 1위를 달성하는 등 견조한 성장을 이루었습니다. 2010년에는 급성장하는 스마트폰 시장에 집중, 모바일 어플리케이션 프로세서 분야 매출 성장을 견인하며 신규 어플리케이션을 확대할 것입니다. 파운드리는 32/28나노 하이케이 메탈게이트(HKMG) 공정 개발에 주력하여 파운드리 거래선과 장기적 성장 모델을 구축할 것입니다. 스토리지 분야에서는 2.5인치 디스크 1장당 250GB급 HDD 신제품을 출시하여 성장의 발판을 마련하였습니다. 이 제품은 업계 최고 수준의 품질로 대형 PC 업체의 고객 품질평가 1위를 기록하며 세계 시장점유율 10%대 진입에 성공하였습니다. 또한 브랜드 외장형 HDD의 성공적인 런칭으로 미래 지향적인 사업 구조 재편에 한 걸음 다가서는 중요한 성과를 거두었습니다. 2010년에는 업계 최고 용량인 장당 320GB급 고성능 2.5인치 HDD 출시와 외장형 제품의 본격적 판매 확대를 통해 성장 기반을 더욱 강화할 것입니다.

## Advanced LCD로 새로운 디스플레이 라이프를 제시합니다

**LCD** 삼성전자는 뛰어난 기술력과 제품력, 산업을 주도하는 리더십으로 세계 LCD 패널 시장에서 8년 연속 시장점유율 1위를 기록하고 있습니다. 2009년에는 Edge-lit LED LCD 패널과 Super Wide DID 등의 신제품, 신기술을 선보였으며 북미와 유럽을 비롯한 선진 시장의 성장 및 중국과 아프리카를 비롯한 신흥시장 형성으로 세계 시장점유율 27.6%를 기록하는 등 LCD 패널의 리더십을 더욱 견고히 하였습니다. 2010년에는 새로운 LED 백라이트 기술을 적용한 로컬 디밍(Local Dimming) 기술로 보다 밝고 화사한 색감을 표현하면서도 획기적으로 소비전력을 줄여주는 Green IT 패널과 업계 최초로 3D TV용 'True 240Hz' 기술을 적용한 3D 액티브 글래스 방식의 Full HD급 LCD 패널 양산 등으로 LCD의 미래를 제시합니다. 2010년은 LCD 수요 증가와 세계 경기회복에 대한 기대로 안정적인 시장 상황이 전개될 것으로 전망됩니다. 삼성전자는 지속적으로 성장하고 있는 LED TV 수요에 적극 대응하는 한편, 새로운 트렌드로 급부상하고 있는 3D TV 패널을 비롯해 고부가 IT 제품과 DID 등의 신규 응용시장에서도 시장을 주도하기 위해 제품 개발과 차별화에 주력하고 있습니다. 또한 신흥시장에 대한 적극적 대응으로 지속적으로 시장을 확대해 나갈 계획입니다. 이와 함께 새로운 성장동력이 될 태양전지 분야에 대한 지속적인 연구개발로 사업화를 준비하는 등 내일을 위한 준비에도 만전을 기할 것입니다.

**3D TV 패널**

1초에 240장의 영상을 표현하는 True 240Hz 기술을 적용한 3D 액티브 글래스 방식의 Full HD급 패널입니다. 역정 응답속도를 기존 패널에 비해 20% 이상 향상시켜 자연스러운 3D 영상뿐 아니라 움직임이 빠른 2D 영상을 선명하게 구현합니다.



# ENRICH THE MOMENT, EXPAND THE POSSIBILITIES

## 내일의 새로운 가치를 창조합니다

삼성전자는 신시장을 개척하는 창조자입니다.  
고객을 감동시키고 고객에게 신뢰와 사랑을 받으며  
사회 발전에 기여하는 창조적 리더로 거듭날 것입니다.  
능동적이고 공격적인 사업 전개로 경쟁력을 확보할 것입니다.  
미래 성장동력을 발굴하고 신기술을 선점할 것입니다.  
초일류 100년 기업을 향한 첫 걸음, 삼성전자의 도전을 지켜봐 주십시오.

## FINANCIAL STATEMENTS

### 재무제표 2009

외부감사인의 감사보고서	40
연결재무상태표	42
연결손익계산서	44
연결자본변동표	45
연결현금흐름표	46
연결재무제표에 대한 주석	48
개별재무상태표	87
개별손익계산서	89
개별이익잉여금처분계산서	90
개별자본변동표	91
개별현금흐름표	92

## 외부감사인의 감사보고서

### 삼성전자주식회사 주주 및 이사회 귀중

본 감사인은 첨부된 삼성전자주식회사의 2009년 12월 31일과 2008년 12월 31일 현재의 재무상태표, 동일로 종료되는 양 회계연도의 손익계산서, 이익잉여금처분계산서, 자본변동표 및 현금흐름표를 감사하였습니다. 이 재무제표를 작성할 책임은 회사경영자에게 있으며 본 감사인의 책임은 동 재무제표에 대하여 감사를 실시하고 이를 근거로 이 재무제표에 대하여 의견을 표명하는데 있습니다. 2009년 12월 31일과 2008년 12월 31일 현재 자산총액의 각각 7%와 7% 및 동일로 종료되는 양 회계연도의 법인세비용차감전 순이익의 각각 13%와 7%를 차지하는 삼성카드주식회사를 포함한 일부 지분법적용피투자회사에 대한 지분법적용투자주식과 지분법이익(손실)에 대해서는 타 감사인이 실시한 감사결과를 활용하였습니다.

본 감사인은 대한민국의 회계감사기준에 따라 감사를 실시하였습니다. 이 기준은 본 감사인이 재무제표가 중요하게 왜곡표시되지 아니하였다는 것을 합리적으로 확신하도록 감사를 계획하고 실시할 것을 요구하고 있습니다. 감사는 재무제표상의 금액과 공시내용을 뒷받침하는 감사증거에 대하여 시사의 방법을 적용하여 검증하는 것을 포함하고 있습니다. 또한 감사는 재무제표의 전반적인 표시내용에 대한 평가뿐만 아니라 경영자가 적용한 회계원칙과 유의적 회계추정에 대한 평가를 포함하고 있습니다. 본 감사인이 실시한 감사가 감사의견 표명을 위한 합리적인 근거를 제공하고 있다고 본 감사인은 믿습니다.

본 감사인과 타 감사인의 감사결과를 기초로 한 본 감사인의 의견으로는 상기 재무제표가 삼성전자주식회사의 2009년 12월 31일과 2008년 12월 31일 현재의 재무상태와 동일로 종료되는 양 회계연도의 경영성과 그리고 이익잉여금 및 자본의 변동과 현금흐름의 내용을 대한민국에서 일반적으로 인정된 회계처리기준에 따라 중요성의 관점에서 적정하게 표시하고 있습니다.

감사의견에 영향을 미치지 않는 사항으로서 재무제표에 대한 주석 17에서 설명하고 있는 바와 같이, 회사는 삼성자동차 채권금융기관들과의 소송과 관련한 손실보전액 및 지연손해금과 관련하여 회사가 부담할 금액의 불확실성으로 인하여 회사의 재무제표에 미칠 영향을 합리적으로 예측할 수 없습니다.

2010년 2월 17일

삼일회계법인  
대표이사 **안 경 태**

## 연결재무상태표

삼성전자주식회사와 그 종속회사

제 41 기 : 2009년 12월 31일 현재  
제 40 기 : 2008년 12월 31일 현재

(단위 : 백만 원)

과목	제 41(당) 기	제 40(전) 기
<b>자산</b>		
<b>I. 유동자산</b>	<b>62,069,194</b>	<b>48,968,556</b>
(1) 당좌자산	52,088,130	39,475,949
1. 현금및현금성자산	10,835,893	8,814,638
2. 단기금융상품(주식 3)	8,629,742	3,591,337
3. 단기매도가능증권(주식 5)	2,104,420	982,067
4. 매출채권(주식 4와 6)	17,061,397	12,043,979
5. 미수금(주식 4)	2,079,161	1,558,279
6. 선급금(주식 4)	1,591,667	1,357,964
7. 선급비용	1,533,633	1,931,499
8. 단기이연법인세자산(주식 25)	1,638,887	2,135,068
9. 기타당좌자산	721,762	794,606
10. 단기대출채권(주식 6과 8)	5,891,568	6,266,512
(2) 재고자산(주식 7)	9,981,064	9,492,607
<b>II. 비유동자산</b>	<b>56,212,294</b>	<b>56,332,094</b>
(1) 투자자산	11,761,976	11,377,727
1. 장기매도가능증권(주식 9)	2,910,513	2,618,262
2. 장기만기보유증권(주식 9)	314,933	334,460
3. 지분법적용투자주식(주식 10)	5,523,913	4,356,862
4. 기타투자자산	258,074	363,351
5. 장기대출채권(주식 6과 8)	2,754,543	3,704,792
(2) 유형자산(주식 11)	39,815,987	42,496,311
(3) 무형자산(주식 12)	891,268	787,249
(4) 기타비유동자산	3,743,063	1,670,807
1. 보증금	864,013	895,245
2. 장기선급비용	2,440,595	368,875
3. 장기이연법인세자산(주식 25)	345,475	379,087
4. 기타비유동자산	92,980	27,600
<b>자산총계</b>	<b>118,281,488</b>	<b>105,300,650</b>
<b>부채</b>		
<b>I. 유동부채</b>	<b>37,719,141</b>	<b>32,207,070</b>
1. 매입채무	8,234,318	5,587,137
2. 단기차입금(주식 14)	7,613,518	9,026,630
3. 미지급금(주식 4)	5,920,420	5,114,567
4. 선수금	1,415,804	761,625
5. 예수금	921,929	576,883
6. 미지급비용(주식 18)	9,056,596	7,907,197
7. 미지급법인세	1,124,171	675,553
8. 유동성장기부채(주식 14)	3,127,998	2,263,380
9. 기타유동부채	304,387	294,098

(단위 : 백만 원)

과목	제 41(당) 기	제 40(전) 기
<b>II. 비유동부채</b>	<b>7,508,055</b>	<b>10,169,626</b>
1. 사채(주식 15)	2,422,808	4,327,720
2. 장기차입금(주식 16)	1,246,387	1,836,930
3. 장기미지급금(주식 4)	1,120,982	673,760
4. 장기미지급비용(주식 18)	383,273	177,774
5. 퇴직급여충당부채(주식 17)	827,805	850,233
6. 장기이연법인세부채(주식 25)	875,725	1,486,287
7. 기타비유동부채	631,075	816,922
<b>부채총계</b>	<b>45,227,196</b>	<b>42,376,696</b>
<b>자본</b>		
<b>지배회사지분</b>	<b>66,827,702</b>	<b>58,117,009</b>
<b>I. 자본금(주식 20)</b>	<b>897,514</b>	<b>897,514</b>
1. 보통주자본금	778,047	778,047
2. 우선주자본금	119,467	119,467
<b>II. 연결자본잉여금</b>	<b>6,652,110</b>	<b>6,588,861</b>
<b>III. 연결자본조정</b>	<b>(8,255,659)</b>	<b>(8,597,013)</b>
1. 자기주식(주식 22)	(8,404,791)	(8,910,135)
2. 주식선택권(주식 23)	213,083	385,957
3. 기타자본조정	(63,951)	(72,835)
<b>IV. 연결기타포괄손익누계액</b>	<b>3,272,533</b>	<b>3,808,076</b>
1. 매도가능증권평가이익(주식 5와 9)	991,157	852,504
2. 매도가능증권평가손실(주식 5와 9)	(501)	(1,722)
3. 지분법자본변동(주식 10)	361,916	257,328
4. 부의지분법자본변동(주식 10)	(9,289)	(13,441)
5. 해외사업환산이익	1,935,959	2,730,288
6. 파생상품평가손실	(6,709)	(16,881)
<b>V. 연결이익잉여금(주식 21)</b>	<b>64,261,204</b>	<b>55,419,571</b>
1. 법정적립금	450,789	450,789
2. 임의적립금	54,229,792	49,413,760
3. 미처분연결이익잉여금	9,580,623	5,555,022
<b>소수주주지분</b>	<b>6,226,590</b>	<b>4,806,945</b>
<b>자본총계</b>	<b>73,054,292</b>	<b>62,923,954</b>
<b>부채와자본총계</b>	<b>118,281,488</b>	<b>105,300,650</b>

별첨 주석은 본 연결재무제표의 일부입니다.



# 연결손익계산서

삼성전자주식회사와 그 종속회사

제 41 기 : 2009년 1월 1일부터 2009년 12월 31일까지  
제 40 기 : 2008년 1월 1일부터 2008년 12월 31일까지

(단위 : 백만 원)

과목	제 41(당) 기	제 40(전) 기
<b>I. 매출액</b>	<b>138,993,671</b>	<b>121,294,319</b>
<b>II. 매출원가</b>	<b>98,945,032</b>	<b>89,762,355</b>
<b>III. 매출총이익</b>	<b>40,048,639</b>	<b>31,531,964</b>
<b>IV. 판매비와관리비(주석 24)</b>	<b>28,470,988</b>	<b>25,500,101</b>
<b>V. 영업이익</b>	<b>11,577,651</b>	<b>6,031,863</b>
<b>VI. 영업외수익</b>	<b>12,183,358</b>	<b>10,824,270</b>
1. 이자수익	399,863	614,206
2. 배당금수익	28,120	25,233
3. 수수료수익	80,927	93,473
4. 임대료	96,166	52,561
5. 매도가능증권처분이익	29,816	94,930
6. 외환차익	7,694,732	7,238,637
7. 외화환산이익(주석 30)	1,322,276	444,663
8. 지분법이익(주석 10)	1,522,171	1,047,224
9. 유형자산처분이익	66,636	110,962
10. 기타영업외수익	942,651	1,102,381
<b>VII. 영업외비용</b>	<b>11,195,959</b>	<b>10,278,358</b>
1. 이자비용	546,524	670,271
2. 외환차손	8,154,660	7,597,640
3. 외화환산손실(주석 30)	1,054,106	933,940
4. 지분법손실(주석 10)	121,702	209,357
5. 기부금	118,225	150,790
6. 유형자산처분손실	120,676	62,292
7. 기타영업외비용	1,080,066	654,068
<b>VIII. 법인세비용차감전순이익</b>	<b>12,565,050</b>	<b>6,577,775</b>
<b>IX. 법인세비용(주석 25)</b>	<b>2,335,129</b>	<b>687,561</b>
<b>X. 당기순이익</b>	<b>10,229,921</b>	<b>5,890,214</b>
1. 지배회사지분순이익	9,649,487	5,525,904
2. 소수주주지분순이익	580,434	364,310
<b>XI. 지배회사지분순이익의 주당순이익(주석 26)</b>		
1. 기본주당순이익(단위 : 원)	65,499	37,684
2. 희석주당순이익(단위 : 원)	65,194	37,340

별첨 주석은 본 연결재무제표의 일부입니다.

# 연결자본변동표

삼성전자주식회사와 그 종속회사

제 41 기 : 2009년 1월 1일부터 2009년 12월 31일까지  
제 40 기 : 2008년 1월 1일부터 2008년 12월 31일까지

(단위 : 백만 원)

과목	자본금	연결 자본잉여금	연결 자본조정	연결기타포괄 손익누계액	연결 이익잉여금	소수주주 지분	총계
2008. 1. 1(보고금액)	897,514	6,574,995	(8,747,381)	1,875,385	51,065,174	4,306,221	55,971,908
연차배당	-	-	-	-	(1,098,098)	(102,138)	(1,200,236)
처분후 이익잉여금	-	-	-	-	49,967,076	4,204,083	54,771,672
중간배당	-	-	-	-	(73,411)	(41,839)	(115,250)
유상증자등	-	37,370	-	-	-	221,516	258,886
연결실체의 변동	-	-	-	-	-	(318)	(318)
연결당기순이익	-	-	-	-	5,525,904	364,310	5,890,214
자기주식의 처분	-	4,039	247,357	-	-	-	251,396
주식선택권	-	2,306	(89,239)	-	-	-	(86,933)
매도가능증권평가	-	-	-	(578,674)	-	(121,288)	(699,962)
지분법평가	-	-	-	313	-	-	313
해외사업환산손익	-	-	-	2,527,591	-	207,537	2,735,128
기타	-	(29,849)	(7,750)	(16,539)	2	(27,056)	(81,192)
<b>2008. 12. 31(전기말)</b>	<b>897,514</b>	<b>6,588,861</b>	<b>(8,597,013)</b>	<b>3,808,076</b>	<b>55,419,571</b>	<b>4,806,945</b>	<b>62,923,954</b>
2009. 1. 1(보고금액)	897,514	6,588,861	(8,597,013)	3,808,076	55,419,571	4,806,945	62,923,954
연차배당	-	-	-	-	(735,441)	(60,183)	(795,624)
처분후 이익잉여금	-	-	-	-	54,684,130	4,746,762	62,128,330
중간배당	-	-	-	-	(73,507)	(2,042)	(75,549)
유상증자등	-	53,737	-	-	-	163,152	216,889
연결실체의 변동	-	-	-	-	-	721,953	721,953
연결당기순이익	-	-	-	-	9,649,487	580,434	10,229,921
자기주식의 처분	-	(1,313)	505,344	-	-	-	504,031
주식선택권	-	-	(172,874)	-	-	-	(172,874)
매도가능증권평가	-	-	-	139,874	-	64,991	204,865
지분법평가	-	-	-	108,740	-	-	108,740
해외사업환산손익	-	-	-	(794,330)	-	(77,348)	(871,678)
기타	-	10,825	8,884	10,173	1,094	28,688	59,664
<b>2009. 12. 31(당기말)</b>	<b>897,514</b>	<b>6,652,110</b>	<b>(8,255,659)</b>	<b>3,272,533</b>	<b>64,261,204</b>	<b>6,226,590</b>	<b>73,054,292</b>

별첨 주석은 본 연결재무제표의 일부입니다.



### 연결현금흐름표

삼성전자주식회사와 그 종속회사

제 41 기 : 2009년 1월 1일부터 2009년 12월 31일까지  
제 40 기 : 2008년 1월 1일부터 2008년 12월 31일까지

(단위 : 백만 원)

과목	제 41(당) 기	제 40(전) 기
<b>I. 영업활동으로 인한 현금흐름(주석 32)</b>	<b>19,655,790</b>	<b>13,360,075</b>
1. 당기순이익	10,229,921	5,890,214
2. 현금의 유출이 없는 비용 등의 가산	15,022,786	14,206,113
가. 감가상각비	10,911,343	9,855,529
나. 무형자산상각비	248,103	239,662
다. 퇴직급여	645,440	543,980
라. 대손상각비	337,075	532,429
마. 외화환산손실	1,059,493	1,070,358
바. 지분법손실	121,702	209,357
사. 유형자산처분손실	120,676	62,292
아. 파생상품평가손실 등	11,006	59,971
자. 재고자산폐기손실 등	458,826	925,829
차. 기타현금의 유출이 없는 비용 등의 가산	1,109,122	706,706
3. 현금의 유입이 없는 수익 등의 차감	(2,564,896)	(2,210,454)
가. 외화환산이익	1,347,894	447,885
나. 지분법이익 등	943,339	748,398
다. 유형자산처분이익	66,636	110,962
라. 매도가능증권처분이익	106,591	139,010
마. 이연법인세자산(부채) 증감으로 인한 법인세비용의 감소	13,633	500,435
바. 기타현금의 유입이 없는 수익 등의 차감	86,803	263,764
4. 영업활동으로 인한 자산·부채의 변동	(3,032,021)	(4,525,798)
가. 매출채권의 증가	(6,227,873)	(86,180)
나. 미수금의 증가	(599,321)	(563,107)
다. 선급금의 증가	(210,412)	(262,241)
라. 선급비용의 감소(증가)	2,773,907	(151,803)
마. 재고자산의 증가	(1,092,243)	(693,712)
바. 장기선급비용의 증가	(4,350,928)	(80,199)
사. 장·단기대출채권의 감소(증가)	915,952	(1,313,573)
아. 매입채무의 증가(감소)	3,474,003	(1,514,400)
자. 미지급금의 증가(감소)	(855,929)	662,329
차. 선수금의 증가(감소)	481,026	(283,425)
카. 예수금의 증가(감소)	267,045	(193,238)
타. 미지급비용의 증가(감소)	1,051,084	(207,881)
파. 미지급법인세의 증가(감소)	499,800	(751,619)
하. 장기미지급금의 증가(감소)	1,984,506	(84,434)
거. 장기미지급비용의 증가	519,200	408,324
너. 퇴직금의 지급	(520,020)	(301,887)
더. 퇴직보험예치금의 감소	1,014,609	(152,766)
러. 퇴직연금운용자산의 증가	(1,192,925)	(11,059)
머. 기타영업활동으로 인한 자산·부채의 변동	(963,502)	1,055,073

(단위 : 백만 원)

과목	제 41(당) 기	제 40(전) 기
<b>II. 투자활동으로 인한 현금흐름</b>	<b>(14,424,101)</b>	<b>(13,128,424)</b>
1. 투자활동으로 인한 현금유입액	4,769,952	6,009,363
가. 단기금융상품의 순감소	-	1,445,781
나. 매도가능증권의 처분	2,788,270	3,764,768
다. 단기대여금의 순감소	355,317	-
라. 장기만기보유증권의 처분	28,901	31,234
마. 보증금의 감소	756,316	331,686
바. 유형자산의 처분	112,379	295,287
사. 기타투자활동으로 인한 현금유입액	728,769	140,607
2. 투자활동으로 인한 현금유출액	(19,194,053)	(19,137,787)
가. 단기금융상품의 순증가	5,057,503	-
나. 매도가능증권의 취득	3,844,797	3,592,602
다. 단기대여금의 순증가	-	433,991
라. 지분법적용투자주식의 취득	261,539	-
마. 장기대여금의 증가	425,722	147,100
바. 보증금의 증가	734,221	357,048
사. 유형자산의 취득	8,182,197	14,088,184
아. 무형자산의 취득	343,238	214,254
자. 기타투자활동으로 인한 현금유출액	344,836	304,608
<b>III. 재무활동으로 인한 현금흐름</b>	<b>(3,948,339)</b>	<b>1,934,221</b>
1. 재무활동으로 인한 현금유입액	1,825,431	5,577,501
가. 단기차입금의 순차입	-	668,383
나. 사채의 발행	559,460	3,259,925
다. 장기차입금의 차입	381,500	1,086,479
라. 주식선택권의 행사로 인한 자기주식의 처분	330,737	165,994
마. 연결자본거래	199,040	-
바. 기타재무활동으로 인한 현금유입액	354,694	396,720
2. 재무활동으로 인한 현금 유출액	(5,773,770)	(3,643,280)
가. 단기차입금의 순상환	976,336	-
나. 유동성장기부채의 상환	2,367,129	1,826,860
다. 장기차입금의 상환	675,677	415,275
라. 현금배당금의 지급	871,173	1,315,486
마. 기타재무활동으로 인한 현금유출액	883,455	85,659
<b>IV. 외화환산으로 인한 현금의 변동</b>	<b>440,958</b>	<b>813,514</b>
<b>V. 연결대상범위의 변동으로 인한 현금의 증가</b>	<b>296,947</b>	<b>3,263</b>
<b>VI. 현금의 증가(I + II + III + IV + V)</b>	<b>2,021,255</b>	<b>2,982,649</b>
<b>VII. 기초의 현금</b>	<b>8,814,638</b>	<b>5,831,989</b>
<b>VIII. 기말의 현금</b>	<b>10,835,893</b>	<b>8,814,638</b>

별첨 주석은 본 연결재무제표의 일부입니다.

## 연결재무제표에 대한 주석

삼성전자주식회사와 그 종속회사

제 41 기 : 2009년 12월 31일 현재  
제 40 기 : 2008년 12월 31일 현재

### 1. 일반적 사항

기업회계기준서 제25호 '연결재무제표'에 의한 지배회사인 삼성전자(이하 "회사")와 삼성카드 및 SAMSUNG ELECTRONICS AMERICA 등 98개의 종속회사(주석1. 나 참조) (이하 삼성전자 및 종속회사를 일괄하여 "연결회사")를 연결대상으로 하고, 삼성 SDI 등 24개 법인을 자본법적용대상으로 하여 연결재무제표를 작성하였습니다.

### 가. 회사의 개요

회사는 1969년 설립되어 1975년에 대한민국의 증권거래소에 상장을 하였으며, 반도체, TFT-LCD, 휴대폰 및 TV 등 가전제품을 제조, 판매하고 있습니다.

### 나. 종속회사의 현황

(1) 2009년 12월 31일 현재 회사의 종속회사 중 연결재무제표 작성대상에 포함된 종속회사의 현황은 다음과 같습니다.

지역	종속회사명	업종	자본 (백만 원)	투자주식수			지분율 (%)	소재지	종속회사 보유비율	비고	
				지배회사	종속회사	계					
국내	삼성광주전자	제조, 판매	768,530	38,515,579	-	38,515,579	94.3	국내			
	삼성카드	금융	4,421,513	43,393,170	-	43,393,170	35.3	국내			
	스테코	제조, 판매	67,093	2,447,992	-	2,447,992	51.0	국내			
	세메스	제조, 판매	119,966	1,277,390	-	1,277,390	63.9	국내			
	세크론	제조, 판매	38,846	405,000	-	405,000	50.6	국내			
	삼성전자서비스	서비스, 도소매	61,823	5,999,998	-	5,999,998	83.3	국내			
	리빙프라자	판매법인	136,254	766,660	-	766,660	100.0	국내			
	삼성전자로지텍	서비스, 물류	49,404	1,010,800	-	1,010,800	100.0	국내			
	에스엘시디(SLCD)	제조, 판매	4,105,047	390,000,001	-	390,000,001	50.0	국내			
	에스에이치에프코리아(SEHF-K)	광케이블 생산	52,432	-	379,440	379,440	100.0	국내	SEHF 100%		
	삼성모바일디스플레이	제조, 판매	1,525,564	20,000,000	-	20,000,000	50.0	국내			
	미주	Samsung Electronics Canada(SECA)	SET 판매	107,251	8	-	8	100.0	캐나다		
		Samsung Electronics America(SEA)	복합판매법인	3,769,120	486,531	-	486,531	100.0	미국		
Samsung Receivables(SRC)		금융(ABS)	2,168,112	-	-	-	100.0	미국	SEA 38.11%, ADC 2.15%, SSI 53.85% 및 STA 5.89%	(*)	
Samsung Semiconductor(SSl)		반도체 판매	2,580,288	-	400,316,683	400,316,683	100.0	미국	SEA 100%		
Samsung Austin Semiconductor(SAS)		반도체 생산	2,359,866	-	-	-	100.0	미국	SSI 100%	(*)	
Samsung Information Systems America (SISA)		연구개발	36,164	-	37,159,841	37,159,841	100.0	미국	SEA 100%		
Samsung International(SII)		SET 생산 및 판매	199,671	-	2,850	-	100.0	미국	SEA 100%		
Samsung Mexicana(SAMEX)		SET 생산 및 판매	56,540	-	3,000	-	100.0	멕시코	SII 100%		
Samsung Telecommunications America (STA)		통신제품 판매, 교환기연구	345,046	-	5,750	5,750	100.0	미국	SEA 100%		
Samsung Electronics Latinoamerica (Zona Libre)(SELA)		SET 판매	61,138	39,500	-	39,500	100.0	파나마			
Samsung Electronics Latinoamerica Miami(SEMI)		통신제품, SET 판매	32,957	-	10,000	10,000	100.0	미국	SELA 100%		
Samsung Electronica Columbia(SAMCOL)		SET 판매	8,856	-	8,000	8,000	100.0	콜롬비아	SELA 100%		
Samsung Electronics Mexico(SEM)		SET 생산 및 판매	120,588	1,769,642	-	1,769,642	100.0	멕시코			
Samsung Electronics Argentina (SEASA)		SET 판매	7,038	21,854,000	446,000	22,300,000	100.0	아르헨티나	SEDA 2%		
Samsung Electronica da Amazonia (SEDA)		SET 생산 및 판매	655,613	-	-	-	100.0	브라질	SEBN 23.7%	(*)	
Samsung Electronics Chile(SECH)	SET 판매	22,120	499,995	11,704,358	12,204,353	100.0	칠레	SEBN 96%			
유럽	Samsung Electronics Iberia(SESIA)	SET 판매	162,538	8,021,000	-	8,021,000	100.0	스페인			
	Samsung Electronics Nordics(SENDA)	SET 판매	116,032	1,000,000	-	1,000,000	100.0	스웨덴			

지역	종속회사명	업종	자본 (백만 원)	투자주식수			지분율 (%)	소재지	종속회사 보유비율	비고
				지배회사	종속회사	계				
유럽	Samsung Electronics Hungarian(SEH)	CTV 생산 및 판매	686,709	752,999	-	752,999	100.0	헝가리		
	Samsung Electronica Portuguesa(SEP)	SET 판매	39,343	1,751,000	-	1,751,000	100.0	포르투갈		
	Samsung Electronics France(SEF)	SET 판매	268,264	2,700,000	-	2,700,000	100.0	프랑스		
	Samsung Electronics(UK)(SEUK)	복합판매법인	487,153	109,546,000	-	109,546,000	100.0	영국		
	Samsung Semiconductor Europe(SSEL)	반도체 판매	66,109	-	18,000,000	18,000,000	100.0	영국	SEUK 100%	
	Samsung Electronics Holding(SEHG)	지주회사(금융)	433,185	-	-	-	100.0	독일		(*)
	Samsung Semiconductor Europe GmbH (SSEG)	반도체 판매	15,282	-	-	-	100.0	독일	SEHG 100%	(*)
	Samsung Electronics GmbH(SEG)	SET 판매	75,761	-	-	-	100.0	독일	SEHG 100%	(*)
	Samsung Electronics Austria(SEAG)	SET 판매	38,845	-	-	-	100.0	오스트리아		(*)
	Samsung Electronics Italia(SEI)	SET 판매	170,430	677,000	-	677,000	100.0	이탈리아		
	Samsung Electronics Europe Logistics (SELS)	물류	76,488	1,306,435	-	1,306,435	100.0	네덜란드		
	Samsung Electronics Benelux(SEBN)	SET 판매	479,297	229,891,917	-	229,891,917	100.0	네덜란드		
	Samsung Electronics LCD Slovakia (SELSK)	LCD 생산	202,007	-	-	-	100.0	슬로바키아	SEBN 99.99%	(*)
	Samsung Semiconductor Israel R&D Center(SIRC)	연구개발	2,607	-	-	-	100.0	이스라엘	SEBN 100%	(*)
	Samsung Electronics Rus(SER)	마케팅	13,157	-	-	-	100.0	러시아	SEBN 100%	(*)
	Samsung Electronics Polska(SEPOL)	SET 판매	102,537	105,519	-	105,519	100.0	폴란드		
	Samsung Electronics South Africa(SSA)	SET 판매	50,397	2,000,000	-	2,000,000	100.0	남아프리카 공화국		
	Samsung Electronics Slovakia(SESK)	MONITOR 생산	856,674	-	-	-	100.0	슬로바키아	SEH 44.31%	(*)
	Samsung Electronics Overseas(SEO)	SET 판매	1,169	250	-	250	100.0	네덜란드		
	Samsung Electronics Turkey(SETK)	SET 판매	19,271	-	22,666,200	22,666,200	100.0	터키	SEBN 100%	
Samsung Electronics Morocco(SEMRC)	SET 판매	5,224	-	38,290,500	38,290,500	100.0	모로코	SEBN 100%		
LLC Samsung Electronics Rus(SERC)	SET 판매	222,184	-	-	-	100.0	러시아		(*)	
LLC Samsung Russia Service Center (SRSC)	서비스	14,950	-	-	-	100.0	러시아		(*)	
Samsung Electronics Baltics(SEB)	SET 판매	3,505	-	-	-	100.0	라트비아	SEBN 100%	(*)	
Samsung Electronics Rus Kaluga(SERK)	CTV 생산	196,296	-	-	-	100.0	러시아		(*)	
Samsung Electronics Ukraine Company (SEUC)	SET 판매	2,241	-	-	-	100.0	우크라이나	SEBN 100%	(*)	
Samsung Electronics KZ and Central Asia(SEKZ)	SET 판매	5,438	-	-	-	100.0	카자흐스탄	SEBN 100%	(*)	
아주	Samsung Japan(SJC)	판매법인	503,662	795,000	-	795,000	51.0	일본		
	Samsung Yokohama Research Institute (SYRI)	연구개발	84,828	122,000	-	122,000	100.0	일본		
	Samsung Electronics Australia(SEAU)	SET 판매	161,017	53,200,000	-	53,200,000	100.0	호주		
	Samsung Electronics (M)(SEMA)	전자레인지 및 진공청소기 생산	163,837	16,247,452	-	16,247,452	100.0	말레이시아		

지역	종속회사명	업종	자본 (백만 원)	투자주식수			지분율 (%)	소재지	종속회사 보유비율	비고
				지배회사	종속회사	계				
아주	Samsung Gulf Electronics(SGE)	SET 판매	33,199	25	-	25	100.0	아랍 에미레이트		
	Samsung Electronics Indonesia(SEIN)	AV 제품 생산 및 SET 판매	164,519	45,680	-	45,680	100.0	인도네시아		
	Samsung Telecommunications Indonesia (STIN)	네트워크 설치공사	8,417	-	247,500	247,500	99.0	인도네시아	SEIN 99%	
	Samsung Electronics Display(SDMA)	MONITOR 생산	518,064	71,400,000	23,800,000	95,200,000	100.0	말레이시아	SEAH 25%	
	Samsung India Electronics(SIEL)	CTV 생산 및 SET 판매	175,501	216,787,486	-	216,787,486	100.0	인도		
	Samsung India Software Operations (SISO)	연구개발	37,933	16,535	-	16,535	100.0	인도		
	Samsung Asia(SAPL)	판매법인	360,513	42,911,351	-	42,911,351	70.0	싱가폴		
	Samsung Electronics Philippines (SEPCO)	SET 판매	14,400	-	1,808,431	1,808,431	100.0	필리핀	SEAH 100%	
	Samsung Electronics Asia Holding (SEAH)	지주회사	445,373	514,764,255	-	514,764,255	100.0	싱가폴		
	Samsung Vina Electronics(SAVINA)	SET 생산 및 판매	43,399	-	-	-	80.0	베트남		(*)
	Thai Samsung Electronics(TSE)	CTV 및 세탁기 생산 및 판매	372,747	11,020,000	-	11,020,000	91.8	태국		
	Samsung Electronics Philippines Manufacturing(SEPHIL)	ODD 생산	121,845	9,875,810	-	9,875,810	100.0	필리핀		
	Samsung Malaysia Electronics(SME)	반도체 및 LCD 판매	16,338	17,100,000	-	17,100,000	100.0	말레이시아		
	Samsung Electronics Vietnam(SEV)	Mobile Phone 생산	89,168	-	-	-	100.0	베트남	SEAH 100%	(*)
	Samsung Telecommunications Japan (STJ)	통신제품 판매, 유지보수	17,032	-	200,000	200,000	100.0	일본	SEAH 100%	
중국	Samsung Electronics Hong Kong(SEHK)	판매법인	123,620	274,250,000	-	274,250,000	100.0	중국		
	Samsung Electronics Taiwan(SET)	반도체 및 SET 판매	136,653	27,270,000	-	27,270,000	100.0	대만		
	Samsung Electronics Suzhou Semiconductor(SESS)	반도체 조립 생산	524,253	-	-	-	100.0	중국		(*)
	Samsung (China) Investment(SCIC)	지주회사	386,247	-	-	-	100.0	중국		(*)
	Tianjin Tongguang Samsung Electronics (TTSEC)	CTV 생산	202,036	-	-	-	96.0	중국	SCIC 96.02%	(*)
	Samsung Electronics (Beijing) Service(SBSC)	서비스	8,658	-	-	-	100.0	중국	SCIC 100%	(*)
	Samsung Electronics Huizhou(SEHZ)	오디오 생산 및 연구	486,295	-	-	-	100.0	중국	SCIC 10.5%	(*)
	Tianjin Samsung Electronics Display (TSED)	MONITOR 생산	95,899	-	-	-	80.0	중국	SDMA 15.15% SCIC 10.13%	(*)
	Suzhou Samsung Electronics(SSEC)	냉장고, 에어컨 등 생산	203,966	-	-	-	88.3	중국	SCIC 10.09%	(*)

지역	종속회사명	업종	자본 (백만 원)	투자주식수			지분율 (%)	소재지	종속회사 보유비율	비고
				지배회사	종속회사	계				
중국	Tianjin Samsung Electronics(TSEC)	AV제품 생산	211,855	-	-	-	91.1	중국	SCIC 10.00%	(*)
	Samsung Electronics (Shandong) Digital Printing(SSDP)	통신제품 생산	155,490	-	-	-	100.0	중국	SCIC 10.00%	(*)
	Tianjin Samsung Telecom Technology (TSTC)	Mobile Phone 생산	556,308	-	-	-	90.0	중국		(*)
	Samsung Electronics Suzhou Computer (SESC)	COMPUTER 생산	94,325	-	-	-	100.0	중국	SCIC 12.40%	(*)
	Samsung Electronics Suzhou LCD(SESL)	LCD 생산	345,059	-	-	-	100.0	중국		(*)
	Shenzhen Samsung Kejian Mobile Telecommunication Technology(SSKMT)	Mobile Phone 생산	192,307	-	-	-	60.0	중국		(*)
	Shanghai Samsung Semiconductor(SSS)	반도체 판매	28,898	-	-	-	100.0	중국		(*)
	Samsung Semiconductor(China), R&D(SSCR)	연구개발	9,454	-	-	-	100.0	중국		(*)
	Samsung Electronics Hainan Fiberoptics (SEHF)	광케이블 생산	56,982	-	-	-	100.0	중국		(*)
	Beijing Samsung Telecom R&D Center (BST)	연구개발	11,377	-	-	-	100.0	중국		(*)
	Samsung Suzhou Electronics Export (SSEC-E)	SET 생산	59,241	-	-	-	100.0	중국		(*)
	Samsung Electronics Shanghai Telecommunication(SSTC)	반도체 판매	52,058	-	-	-	100.0	중국		(*)
	Dongguan Samsung Mobile Display(DSMD)	LCD 생산	95,623	-	-	-	100.0	중국	SMD 100%	(*)
	Tianjin Samsung Mobile Display(TSMD)	LCD 생산	52,058	-	-	-	95.0	중국	SMD 95%	(*)

(\*) 상기 법인은 주권을 미발행하였거나 법인형태가 주식회사가 아니므로 주식수가 존재하지 않습니다.

(2) 연결대상 종속회사의 2009년 12월 31일 현재 요약재무정보는 다음과 같습니다.

(단위 : 백만 원)

종속회사명	자산	부채	매출액	당기순이익
삼성광주전자	₩ 1,066,202	₩ 297,672	₩ 3,204,650	₩ 42,589
삼성카드	11,788,784	7,363,228	2,716,224	603,846
에스엘시디	5,424,336	1,319,289	9,888,478	16,546
Samsung Electronics America(SEA)	5,812,373	2,043,252	13,068,827	111,872
Samsung Semiconductor(SSI)	4,257,524	1,677,236	9,738,183	28,921
Samsung Austin Semiconductor(SAS)	3,024,121	664,256	1,777,723	(25,061)
Samsung Electronica da Amazonia(SEDA)	1,971,877	1,316,264	3,329,080	186,600
Samsung Electronics Hungarian(SEH)	1,408,797	722,088	4,940,067	244,230
Samsung Electronics France(SEF)	1,122,021	853,756	4,289,067	41,464
Samsung Electronics (UK)(SEUK)	958,381	471,228	4,659,470	90,469
Samsung Electronics Europe Logistics(SELS)	1,253,132	1,176,644	11,581,562	12,759
Samsung Electronics Slovakia(SESK)	1,619,844	763,170	5,624,668	418,837
Samsung Japan(SJC)	1,919,374	1,415,711	11,144,915	34,267
Samsung Telecommunications America(STA)	1,264,860	919,814	8,722,995	22,866
Samsung Electronics GmbH(SEG)	885,642	809,881	3,715,064	3,513
Samsung Electronics Italia(SEI)	1,010,792	840,362	2,882,817	33,477
Samsung (China) Investment(SCIC)	1,888,153	1,501,906	5,119,458	171,010
Samsung Electronics Huizhou(SEHZ)	1,484,182	997,887	5,911,357	218,732
Tianjin Samsung Telecom Technology(TSTC)	1,215,150	658,842	5,659,334	145,293
LLC Samsung Electronics Rus(SERC)	1,229,874	1,007,690	3,731,662	60,259
기타	32,836,388	20,410,348	111,676,440	1,858,156

상기 요약재무정보는 연결대상 종속회사가 보유한 여타의 연결대상 종속회사와 지분법대상투자회사의 지분을 취득원가로 평가한 기준으로 작성되었습니다.



## 무형자산

## 무형자산의 취득원가

무형자산의 취득원가는 구입원가와 자산을 사용할 수 있도록 준비하는데 직접 관련 된 지출로 구성되어 있습니다. 연결회사는 무형자산을 취득원가에서 회사가 추정한 내용 연수와 정액법에 따라 산정된 상각누계액을 차감한 금액으로 표시하고 있습니다. 각 자산별로 연결회사가 사용하고 있는 대표추정내용연수는 다음과 같습니다.

	대표추정내용연수		대표추정내용연수
영업권	5년	기타의무형자산	5년
산업재산권	10년		

## 아. 리스

### 1) 금융리스

연결회사는 리스자산의 소유에 따른 대부분의 위험과 효익을 리스이용자에게 이전하는 경우 금융리스로 분류하고 금융리스의 리스순투자와 동일한 금액을 금융리스채권으로 인식합니다. 연결회사는 체계적이고 합리적인 방법으로 리스기간동안 이자수익을 배분하며 이 경우 이자수익은 리스제공자의 금융리스 순투자 미회수분에 대하여 유효이자율법을 적용하여 인식하고 매 기간별 리스료는 금융리스채권 회수액과 이자수익으로 구분하여 회계처리합니다.

## 나. 운용리스

연결회사는 리스자산의 소유에 따른 대부분의 위험과 효익을 이전하지 않는 경우 운용리스로 분류하고, 운용리스자산의 성격에 따라 유형자산으로 계상하고 있습니다. 리스자산의 보증잔존가치를 제외한 최소리스료에 대해서 리스자산의 기간적 효익의 형태를 체계적으로 인식하는 방법으로 수익을 인식하고 있습니다.

## 자. 자산의 감액

연결회사는 재무상태표의 자산 중 진부화, 물리적손상 및 시장가치의 급격한 하락 등의 원인으로 인하여 당해 자산의 회수가능가액이 장부금액에 미달하고 그 미달액이 중요한 경우에는 이를 장부금액에서 직접 차감하여 회수가능가액으로 조정하고, 장부금액과 회수가능가액의 차액은 당기손실로 처리하고 있습니다. 다만, 감액한 자산의 회수가능가액이 차기 이후에 장부금액을 초과하는 경우에는 당해 자산이 감액되지 않았을 경우의 장부금액을 한도로 하여 그 초과액을 동 자산에 대한 감액손실환입의 과목으로 하여 당기이익으로 처리하고 있습니다. 다만, 감액된 영업권은 추후에 환입되지 않습니다.

## 차. 사채할인발행차금

연결회사는 사채할인발행차금을 사채발행시부터 최종상환시까지의 기간에 걸쳐 유효이자율법을 적용하여 상각하고 동 상각액을 이자비용에 가산하여 처리하고 있습니다.

## 가. 채권·채무의 현재가치 평가

연결회사는 장기연불조건의 매매거래, 장기금전대차거래 또는 이와 유사한 거래에서 발생하는 채권·채무로서 명목가액과 현재가치의 차이가 중요한 경우에는 당해 채권·채무로 인하여 미래에 수취하거나 지급할 총금액을 적절한 이자율로 할인한 현재가치로 평가하고 있으며, 채권·채무의 명목가액과 현재가치의 차액인 현재가치할인차금은 유효이자율법을 적용하여 상각 또는 환입하고 이를 이자비용 또는 이자수익으로 인식하고 있습니다.

## 타. 법인세비용과 이연법인세

법인세비용은 법인세법 등의 법령에 의한 법인세부담액에 이연법인세 변동액을 가감하여 계상하고 있습니다. 자산·부채의 장부금액과 세무가액의 차이인 일시적차이 중 미래기간의 과세소득을 증가시키는 가산할 일시적차이에 대한 법인세효과는 예외항목에 해당되지 않는 경우 전액 이연법인세부채로 인식하고 있습니다. 미래기간의 과세소득을 감소시키는 차감할 일시적차이, 이월세액공제와 세액감면 및 결손금 등에

## 법인세비용

## 이연법인세

## 법인세부담액

## 과세소득

대한 법인세효과는 향후 과세소득의 발생이 거의 확실하여 미래의 법인세 절감효과가 실현될 수 있을 것으로 기대되는 경우에 이연법인세자산으로 인식하고 있습니다. 또한, 자본계정에 직접 가감되는 항목과 관련된 법인세부담액과 이연법인세는 자본계정에 직접 가감하고 있습니다. 이연법인세자산과 이연법인세부채는 재무상태표상에 유동과 비유동 항목으로 분류하고 있습니다.

## 파. 퇴직급여충당부채

회사와 국내중속회사는 임직원 퇴직금 지급규정에 따라 당기말 현재 1년이상 근속한 전임직원이 일시에 퇴직할 경우에 지급하여야 할 퇴직금 총 추계액을 퇴직급여충당부채로 설정하고 있습니다.

## 회사의 과세소득

회사와 국내중속회사는 수익자인 종업원의 퇴직금 지급권을 보장하는 퇴직보험에 가입하고 있으며, 이에 따라 납입한 퇴직보험료는 퇴직보험예치금의 과목으로 퇴직급여충당부채에서 차감하는 형식으로 표시하고 있습니다. 또한, 국민연금법의 규정에 의하여 퇴직금의 일부를 전환하여 국민연금관리공단에 납부한 퇴직금전환금을 국민연금전환금의 과목으로 하여 퇴직급여충당부채에서 차감하는 형식으로 표시하고 있습니다.

## 회사의 과세비용

한편, 회사와 삼성카드 등 2개의 국내중속회사는 근로자퇴직급여보장법에 따른 확정급여형 퇴직연금제도를 삼성생명보험과 계약하여 운용하고 있으며, 퇴직연금제도에서 운용되는 자산은 퇴직연금운용자산의 과목으로 퇴직급여충당부채에서 차감하는 형식으로 표시하고 있습니다. 회사와 삼성카드 등 2개의 국내중속회사는 퇴직연금제도의 규약에서 임직원이 연금수령을 선택한 경우, 회사와 삼성카드 등 2개의 국내중속회사가 퇴직일시금 상당액으로 일시납 연금상품을 구매하도록 하였으며, 회사와 삼성카드 등 2개의 국내중속회사에게는 퇴직일시금을 지급할 의무만 있을 뿐 임직원이 퇴직한 이후에 연금을 지급할 의무는 없습니다.

## 하. 파생상품

연결회사는 파생상품의 계약에 따라 발생된 권리와 의무를 공정가액으로 평가하여 자산과 부채로 계상하고, 동 계약으로부터 발생한 손익은 발생시점에 당기손익으로 인식하고 있습니다. 다만, 위험회피를 목적으로 하는 경우, 특정위험으로 인한 자산부채 및 확정계약의 공정가액의 변동위험을 회피하는 계약에서 발생한 평가손익은당기손익으로 처리하고, 미래 예상거래의 현금흐름변동위험을 회피하는 계약에서 발생한 평가손익은 기타포괄손익누계액으로 처리하고 있습니다.

## 거. 충당부채 및 우발부채

연결회사는 과거사건이나 거래의 결과로 존재하는 현재 의무의 이행을 위하여 자원이 유출될 가능성이 매우 높고 동 손실의 금액을 신뢰성 있게 추정할 수 있는 경우에 그 손실 금액을 충당부채로 계상하고 있습니다. 또한 연결회사는 과거사건은 발생하였으나 불확실한 미래사건의 발생여부에 의해서 존재여부가 확인되는 잠재적인 의무가 있는 경우 또는 과거사건이나 거래의 결과 현재 의무가 존재하나 자원이 유출될 가능성이 매우 높지 않거나 당해 의무를 이행하여야 할 금액을 신뢰성 있게 추정할 수 없는 경우 우발부채로 주석기재하고 있습니다.

## 너. 측정상의 중요한 가정

대한민국에서 일반적으로 인정된 회계처리기준은 특정 자산, 부채, 수익과 비용에 대하여 측정과 가정이 필요한 경우가 있습니다. 이러한 측정은 주로 미결제거래나 제무제표일 후 발생사건과 관련되어 있습니다. 이러한 측정과 가정은 차기의 자산과 부채의 장부금액에 대한 중요한 조정을 유발할 수 있는 위험이 있습니다.

## 더. 외화자산과 부채의 환산

연결회사는 보고기간종료일 현재의 적절한 환율에 의하여 화폐성 외화자산과 부채를 환산하고 있으며, 이로 인한 외화환산손익은 당기손익으로 처리하고 있습니다.

## 55 연결재무제표에 대한 주석

## 1. 일반회계

## 2. 연결재무제표

## 3. 연결재무제표의 작성기준

## 4. 연결재무제표의 작성기준일

주식결재형 주식기준보상거래의 경우 제공받는 재화나 용역의 공정가치로 측정하며, 종업원의 용역제공과 같이 제공받는 재화나 용역의 공정가치를 신뢰성 있게 측정할 수 없는 경우에는 부여한 지분상품의 공정가치에 기초하여 재화나 용역의 공정가치로 간접 측정하고 그 금액을 보상원가와 자본조정으로 회계처리하고 있습니다.

## (2) 연결재무제표의 작성기준

## 1. 연결재무제표의 작성기준

회사의 연결재무제표는 대한민국에서 일반적으로 인정된 회계처리기준에 따라 작성되었으며, 연결재무제표를 작성하기 위하여 채택한 중요한 회계정책은 2008년 12월 31일로 종료하는 회계연도에 적용한 회계정책과 동일합니다.

## 2. 연결재무제표의 작성기준

## 3. 연결재무제표의 작성기준일

주식결재형 주식기준보상거래의 경우 제공받는 재화나 용역의 공정가치로 측정하며, 종업원의 용역제공과 같이 제공받는 재화나 용역의 공정가치를 신뢰성 있게 측정할 수 없는 경우에는 부여한 지분상품의 공정가치에 기초하여 재화나 용역의 공정가치로 간접 측정하고 그 금액을 보상원가와 자본조정으로 회계처리하고 있습니다.

## 4. 연결재무제표의 작성기준일

## 5. 연결재무제표의 작성기준

## 6. 연결재무제표의 작성기준일

## 7. 연결재무제표의 작성기준일

## 8. 연결재무제표의 작성기준일

## 9. 연결재무제표의 작성기준일

## 10. 연결재무제표의 작성기준일

## 11. 연결재무제표의 작성기준일

## 12. 연결재무제표의 작성기준일

## 13. 연결재무제표의 작성기준일

## 14. 연결재무제표의 작성기준일

## 15. 연결재무제표의 작성기준일

## 16. 연결재무제표의 작성기준일

## 17. 연결재무제표의 작성기준일

## 18. 연결재무제표의 작성기준일

## 19. 연결재무제표의 작성기준일

## 20. 연결재무제표의 작성기준일

## 21. 연결재무제표의 작성기준일

## 22. 연결재무제표의 작성기준일

## 23. 연결재무제표의 작성기준일

## 24. 연결재무제표의 작성기준일

## 25. 연결재무제표의 작성기준일

## 26. 연결재무제표의 작성기준일

## 27. 연결재무제표의 작성기준일

## 28. 연결재무제표의 작성기준일

## 29. 연결재무제표의 작성기준일

## 30. 연결재무제표의 작성기준일

## 31. 연결재무제표의 작성기준일

## 32. 연결재무제표의 작성기준일

## 33. 연결재무제표의 작성기준일

## 34. 연결재무제표의 작성기준일

## 35. 연결재무제표의 작성기준일

## 36. 연결재무제표의 작성기준일

## 37. 연결재무제표의 작성기준일

## 38. 연결재무제표의 작성기준일

## 39. 연결재무제표의 작성기준일

## 40. 연결재무제표의 작성기준일

## 41. 연결재무제표의 작성기준일

## 42. 연결재무제표의 작성기준일

## 43. 연결재무제표의 작성기준일

## 44. 연결재무제표의 작성기준일

## 45. 연결재무제표의 작성기준일

## 46. 연결재무제표의 작성기준일

## 47. 연결재무제표의 작성기준일

## 48. 연결재무제표의 작성기준일

## 49. 연결재무제표의 작성기준일

## 50. 연결재무제표의 작성기준일

## 51. 연결재무제표의 작성기준일

## 52. 연결재무제표의 작성기준일

## 53. 연결재무제표의 작성기준일

## 54. 연결재무제표의 작성기준일

## 55. 연결재무제표의 작성기준일

## 56. 연결재무제표의 작성기준일

## 57. 연결재무제표의 작성기준일

## 58. 연결재무제표의 작성기준일

## 59. 연결재무제표의 작성기준일

## 60. 연결재무제표의 작성기준일

## 61. 연결재무제표의 작성기준일

## 62. 연결재무제표의 작성기준일

## 63. 연결재무제표의 작성기준일

## 64. 연결재무제표의 작성기준일

## 65. 연결재무제표의 작성기준일

## 66. 연결재무제표의 작성기준일

## 67. 연결재무제표의 작성기준일

## 68. 연결재무제표의 작성기준일

## 69. 연결재무제표의 작성기준일

## 70. 연결재무제표의 작성기준일

## 71. 연결재무제표의 작성기준일

## 72. 연결재무제표의 작성기준일

## 73. 연결재무제표의 작성기준일

## 74. 연결재무제표의 작성기준일

## 75. 연결재무제표의 작성기준일

## 76. 연결재무제표의 작성기준일

## 77. 연결재무제표의 작성기준일

## 78. 연결재무제표의 작성기준일

## 79. 연결재무제표의 작성기준일

## 80. 연결재무제표의 작성기준일

## 81. 연결재무제표의 작성기준일

## 82. 연결재무제표의 작성기준일

## 83. 연결재무제표의 작성기준일

## 84. 연결재무제표의 작성기준일

## 85. 연결재무제표의 작성기준일

## 86. 연결재무제표의 작성기준일

## 87. 연결재무제표의 작성기준일

## 88. 연결재무제표의 작성기준일

## 89. 연결재무제표의 작성기준일

## 90. 연결재무제표의 작성기준일

## 91. 연결재무제표의 작성기준일

## 92. 연결재무제표의 작성기준일

## 93. 연결재무제표의 작성기준일

## 94. 연결재무제표의 작성기준일

## 95. 연결재무제표의 작성기준일

## 96. 연결재무제표의 작성기준일

## 97. 연결재무제표의 작성기준일

## 98. 연결재무제표의 작성기준일

## 99. 연결재무제표의 작성기준일

## 100. 연결재무제표의 작성기준일

## 101. 연결재무제표의 작성기준일

## 102. 연결재무제표의 작성기준일

## 103. 연결재무제표의 작성기준일

## 104. 연결재무제표의 작성기준일

## 105. 연결재무제표의 작성기준일

## 106. 연결재무제표의 작성기준일

## 107. 연결재무제표의 작성기준일

## 108. 연결재무제표의 작성기준일

## 109. 연결재무제표의 작성기준일

## 110. 연결재무제표의 작성기준일

## 111. 연결재무제표의 작성기준일

## 112. 연결재무제표의 작성기준일

## 113. 연결재무제표의 작성기준일

## 114. 연결재무제표의 작성기준일

## 115. 연결재무제표의 작성기준일

## 116. 연결재무제표의 작성기준일

## 117. 연결재무제표의 작성기준일

## 118. 연결재무제표의 작성기준일

## 119. 연결재무제표의 작성기준일

## 120. 연결재무제표의 작성기준일

## 121. 연결재무제표의 작성기준일

## 122. 연결재무제표의 작성기준일

## 123. 연결재무제표의 작성기준일

## 124. 연결재무제표의 작성기준일

## 125. 연결재무제표의 작성기준일

## 126. 연결재무제표의 작성기준일

## 127. 연결재무제표의 작성기준일

## 128. 연결재무제표의 작성기준일

## 129. 연결재무제표의 작성기준일

## 130. 연결재무제표의 작성기준일

## 131. 연결재무제표의 작성기준일

## 132. 연결재무제표의 작성기준일

## 133. 연결재무제표의 작성기준일

## 134. 연결재무제표의 작성기준일

## 135. 연결재무제표의 작성기준일

## 136. 연결재무제표의 작성기준일

## 137. 연결재무제표의 작성기준일

## 138. 연결재무제표의 작성기준일

## 139. 연결재무제표의 작성기준일

## 140. 연결재무제표의 작성기준일

## 141. 연결재무제표의 작성기준일

## 142. 연결재무제표의 작성기준일

## 143. 연결재무제표의 작성기준일

## 144. 연결재무제표의 작성기준일

## 145. 연결재무제표의 작성기준일

## 146. 연결재무제표의 작성기준일

## 147. 연결재무제표의 작성기준일

## 148. 연결재무제표의 작성기준일

## 149. 연결재무제표의 작성기준일

## 150. 연결재무제표의 작성기준일

## 151. 연결재무제표의 작성기준일

## 152. 연결재무제표의 작성기준일

## 153. 연결재무제표의 작성기준일

## 154. 연결재무제표의 작성기준일

## 155. 연결재무제표의 작성기준일

## 156. 연결재무제표의 작성기준일

## 157. 연결재무제표의 작성기준일

## 158. 연결재무제표의 작성기준일

## 159. 연결재무제표의 작성기준일

#### 4. 대손충당금 및 현재가치할인차금의 내역

가. 보고기간종료일 현재 회사의 채권 등에 대한 대손충당금 및 현재가치할인차금의 내역은 다음과 같습니다.

(단위 : 백만 원)

과목	취득원가		대손충당금 및 현재가치할인차금		재무상태표가액	
	2009	2008	2009	2008	2009	2008
매출채권	₩ 17,190,192	₩ 12,133,793	₩ 128,795	₩ 89,814	₩ 17,061,397	₩ 12,043,979
미수금	2,099,610	1,582,861	20,449	24,582	2,079,161	1,558,279
선급금	1,593,980	1,359,738	2,313	1,774	1,591,667	1,357,964
미지급금	6,013,087	5,132,214	92,667	17,647	5,920,420	5,114,567
장기미지급금	1,298,155	743,414	177,173	69,654	1,120,982	673,760

나. 보고기간종료일 현재 장기연불조건 등으로 현재가치로 평가한 채권채무에 대한 평가내역(유동성 대체분 포함)은 다음과 같습니다.

(단위 : 백만 원)

계정과목	명목가액	현재가치할인차금	장부가액	기간	가중평균차입 이자율(%)
장기대여금 등	₩ 143,217	₩ 10,173	₩ 133,044	2004.11 ~ 2014.11	4.8 ~ 8.7
장기미지급금 등	2,093,776	269,839	1,823,937	2002.12 ~ 2017.3	7.7 ~ 8.7

연결회사는 상기 채권과 채무에 대하여 상환기간에 따라 수취 또는 지급할 총금액에 대하여 당해 거래 발생시점과 가장 가까운 결산일 현재의 연결회사의 가중평균차입이자율을 적용하여 현재가치할인차금을 계상하였습니다.

#### 5. 단기매도가능증권

가. 보고기간종료일 현재 연결회사의 단기매도가능증권은 전액 만기 1년 이내의 수익증권이며, 당해 수익증권의 주요구성자산 내역은 다음과 같습니다.

(단위 : 백만 원)

	2009	2008
클론	₩ 8,670	₩ 157
CD	118,689	231,561
채권	1,569,532	622,911
정기예금	390,738	127,307

나. 상기 수익증권은 보고기간종료일 현재 거래되는 기준가격과 시가에 따라 평가하고 있으며, 단기매도가능증권의 평가에 따른 매도가능증권평가손익의 변동내역은 다음과 같습니다.

(1) 당기 (단위 : 백만 원)

	매도가능증권평가이익				매도가능증권평가손실			
	기초잔액	평가액	손익반영액	기말잔액	기초잔액	평가액	손익반영액	기말잔액
수익증권	₩ 12,067	₩ 4,420	₩ 12,067	₩ 4,420	₩ -	₩ -	₩ -	₩ -
자본에 가감되는 이연법인세				(1,070)				-
				₩ 3,350				₩ -

(2) 전기 (단위 : 백만 원)

	매도가능증권평가이익				매도가능증권평가손실			
	기초잔액	평가액	손익반영액	기말잔액	기초잔액	평가액	손익반영액	기말잔액
수익증권	₩ 5,493	₩ 12,067	₩ 5,493	₩ 12,067	₩ -	₩ -	₩ -	₩ -
금융채	-	-	-	-	(196)	-	(196)	-
	₩ 5,493	₩ 12,067	₩ 5,493	₩ 12,067	₩ (196)	₩ -	₩ (196)	₩ -
자본에 가감되는 이연법인세				(2,920)				-
				₩ 9,147				₩ -

#### 6. 만기미도래 매각채권

가. 연결회사가 금융기관 등에 매각한 매출채권 중 보고기간종료일 현재 만기가 미도래한 내역은 다음과 같습니다.

(단위 : 백만 원)

구분	2009	2008	양도조건
자산유동화증권 발행	₩ 660,862	₩ 1,380,735	담보책임 있음
매출채권 매각	256,059	567,121	담보책임 있음
매출채권 매각	681,401	843,032	담보책임 없음
	₩ 1,598,322	₩ 2,790,888	

상기 이외에 연결회사가 연결대상회사 채권을 매각한 금액으로 연결조정에서 차입금으로 계상된 금액은 당기말과 전기말에 각각 3,532,133백만 원 및 3,055,270백만 원입니다(주석 14참조).

나. 종속회사인 삼성카드가 금융기관 등에 매각한 대출채권 중 보고기간종료일 현재 만기가 미도래한 내역은 다음과 같습니다(주석 19 참조).

구분	금액(백만 원)		양도조건
	2009	2008	
자산유동화증권발행	₩ 3,486,704	₩ 3,795,418	제한적 환매책임

종속회사인 삼성카드는 2003년에서 2005년에 걸쳐 개인신용회복활성화프로그램에 따라 신용카드자산 및 금융자산 중 부실채권의 일부를 상록수제일차유동화전문유한회사, 한미금융 및 희망모아유동화전문유한회사에 양도하였습니다. 채권매각을 통하여 삼성카드는 현금, 우선주 및 후순위채권을 수령하였으며, 수령한 우선주는 매도가능증권으로, 후순위채권은 만기보유증권으로 계상하였습니다.

#### 7. 재고자산

가. 연결회사는 재고자산의 시가가 취득원가보다 하락한 경우에는 저가법을 사용하여 재고자산의 재무상태표가액을 결정하고 있습니다. 보고기간종료일 현재 재고자산에 대한 평가내역은 다음과 같습니다.

(단위 : 백만 원)

구분	2009			2008		
	평가전금액	평가총당금	재무상태표가액	평가전금액	평가총당금	재무상태표가액
상품	₩ 231,006	₩ (8,653)	₩ 222,353	₩ 383,127	₩ (9,345)	₩ 373,782
제품	2,976,090	(101,290)	2,874,800	2,857,693	(181,641)	2,676,052
반제품	151,768	(3,281)	148,487	85,888	(365)	85,523
재공품	1,922,856	(168,264)	1,754,592	2,348,719	(366,307)	1,982,412
원재료	2,720,682	(72,821)	2,647,861	2,746,761	(76,383)	2,670,378
저장품	592,251	(32,493)	559,758	460,440	(17,255)	443,185
미착품	1,773,213	-	1,773,213	1,261,275	-	1,261,275
계	₩ 10,367,866	₩ (386,802)	₩ 9,981,064	₩ 10,143,903	₩ (651,296)	₩ 9,492,607

나. 당기말과 전기말 현재 연결회사의 재고자산은 각각 보험금 8,013,858백만 원 및 7,853,380백만 원의 화재보험에 확보되어 있습니다.

8. 단기대출채권과 장기대출채권

가. 보고기간종료일 현재 증속회사인 삼성카드의 단기대출채권과 장기대출채권 내역은 다음과 같습니다.

(단위 : 백만 원)

구분	2009		2008	
<b>(1) 단기대출채권</b>				
신용카드자산	₩ 5,205,068		₩ 5,207,518	
대손충당금	(238,200)		(385,781)	
이연대출부대수익	(16,833)	₩ 4,950,035	(13,779)	₩ 4,807,958
리스자산	169,236		188,516	
감가상각누계액	-		(300)	
손상차손누계액	-		(5,318)	
대손충당금	(4,569)	164,667	(1,177)	181,721
할부금융	161,281		306,221	
대손충당금	(5,373)	155,908	(10,691)	295,530
일반대출	175,470		569,332	
대손충당금	(22,509)	152,961	(58,261)	511,071
콜론	301,000	301,000	450,000	450,000
기타	166,997	166,997	20,232	20,232
<b>소계</b>		<b>5,891,568</b>		<b>6,266,512</b>
<b>(2) 장기대출채권</b>				
신용카드자산	1,742,444		1,852,356	
대손충당금	(40,293)		(131,427)	
이연대출부대수익	(4,517)	1,697,634	(6,450)	1,714,479
리스자산	975,651		1,319,071	
감가상각누계액	(324,430)		(315,471)	
손상차손누계액	(2,852)		(2,641)	
대손충당금	(6,173)	642,196	(2,154)	998,805
할부금융	147,517		423,863	
대손충당금	(4,914)	142,603	(14,798)	409,065
일반대출	100,300		428,171	
대손충당금	(12,866)	87,434	(43,816)	384,355
신탁자산 등	184,676	184,676	198,088	198,088
<b>소계</b>		<b>2,754,543</b>		<b>3,704,792</b>
<b>총계</b>		<b>₩ 8,646,111</b>		<b>₩ 9,971,304</b>

상기 단기대출채권 및 장기대출채권 중 신용카드자산은 신용카드매입대금, 현금서비스, 카드론 및 신탁자산으로 구성되어 있으며 이는 신용카드가맹점 및 회원으로부터 일시 또는 분할로 회수될 예정입니다. 또한 리스자산은 운용리스자산, 금융리스채권, 선급리스자산 및 해지금융리스채권으로 구성되어 있습니다(주석 11 참조).

나. 상기 단기대출채권 및 장기대출채권 중 당기말 현재 할부금융 및 일반대출의 연도별 회수계획은 다음과 같습니다.

(단위 : 백만 원)

연도	할부금융	일반대출
2010년	₩ 161,281	₩ 175,470
2011년	80,802	45,394
2012년	54,458	33,637
2013년	8,391	15,935
2014년	3,690	4,717
2015년 이후	176	617
<b>계</b>	<b>₩ 308,798</b>	<b>₩ 275,770</b>

다. 상기 단기대출채권 및 장기대출채권 중 보고기간종료일 현재 금융리스의 총투자, 최소리스료 및 무보증잔존가치의 내역은 다음과 같습니다.

(단위 : 백만 원)

구분	2009		2008	
	최소리스료	현재가치	최소리스료	현재가치
총투자				
1년 이내 최소리스료	₩ 129,454	₩ 124,868	₩ 29,973	₩ 29,225
1년 초과 5년 이내 최소리스료	191,725	163,656	438,904	385,848
무보증잔존가치	70,855	64,414	88,790	78,199
<b>총합계</b>	<b>392,034</b>	<b>352,938</b>	<b>557,667</b>	<b>₩ 493,272</b>
현재가치 조정금액	(39,096)		(64,395)	
<b>리스순투자(금융리스채권)</b>	<b>₩ 352,938</b>		<b>₩ 493,272</b>	

라. 상기 단기대출채권 및 장기대출채권 중 보고기간종료일 현재 운용리스계약과 관련한 향후 예상리스료의 수입금액은 다음과 같습니다.

(단위 : 백만 원)

구분	2009	2008
1년 이내	₩ 168,731	₩ 242,325
1년 초과 5년 이내	68,973	212,272
<b>합계</b>	<b>₩ 237,704</b>	<b>₩ 454,597</b>

한편, 보고기간종료일 현재 운용리스자산을 성격과 기능에 따라 분류한 내용은 다음과 같습니다.

(단위 : 백만 원)

구분	2009	2008
자동차	₩ 768,821	₩ 993,712
사무기기	3,997	6,410
<b>소계</b>	<b>772,818</b>	<b>1,000,122</b>
차감 : 감가상각누계액	324,430	315,471
손상차손누계액	2,852	2,641
<b>차감계</b>	<b>₩ 445,536</b>	<b>₩ 682,010</b>

9. 장기매도가능증권 및 장기만기보유증권

가. 장기매도가능증권

보고기간종료일 현재 연결회사 장기매도가능증권의 내역은 다음과 같습니다.

(단위 : 백만 원)

회사명	세부내역	2009		2008
		취득원가	장부가액	장부가액
상장주식(지분법적용투자주식 제외)	(1)	₩ 593,639	₩ 2,234,339	₩ 1,935,163
비상장주식(지분법적용투자주식 제외)	(2)	411,661	644,468	679,602
국공채 등		31,706	31,706	3,497
		<b>₩ 1,037,006</b>	<b>₩ 2,910,513</b>	<b>₩ 2,618,262</b>

## (1) 상장주식(지분법적용투자주식 제외)

보고기간종료일 현재 상장주식(지분법적용투자주식 제외)의 내역은 다음과 같습니다.

(단위 : 백만 원)

회사명	2009					2008
	보유주식수	지분율(%)	취득원가	공정가액	장부가액	장부가액
삼성중공업	40,675,641	17.6	₩ 258,299	₩ 984,350	₩ 984,350	₩ 919,269
삼성정밀화학	2,969,730	11.5	61,374	139,726	139,726	114,186
호텔신라	2,529,580	6.4	18,604	52,109	52,109	32,505
제일기획	259,949	5.7	25,737	81,884	81,884	50,690
삼성화재	2,298,377	4.9	90,443	458,526	458,526	433,244
삼성증권	3,143,194	4.7	57,347	198,650	198,650	194,878
제일모직	2,449,713	4.9	18,339	138,409	138,409	98,478
기타			63,496	180,685	180,685	91,913
			<b>₩ 593,639</b>	<b>₩ 2,234,339</b>	<b>₩ 2,234,339</b>	<b>₩ 1,935,163</b>

## (2) 비상장주식(지분법적용투자주식 제외)

보고기간종료일 현재 비상장주식(지분법적용투자주식 제외)의 내역은 다음과 같습니다.

(단위 : 백만 원)

회사명	2009					2008
	보유주식수	지분율(%)	취득원가	순자산가액 또는 공정가액	장부가액	장부가액
기협기술금융	1,000,000	17.2	₩ 5,000	₩ 6,612	₩ 5,000	₩ 5,000
르노삼성자동차	17,512,000	19.9	87,560	147,714	147,714	119,432
부산신항만	1,135,307	1.0	5,677	4,181	5,677	5,677
삼성벤처투자	980,000	16.3	4,900	7,274	4,900	4,900
삼성생명보험	131,588	0.7	92,112	47,194	92,112	92,112
삼성석유화학	514,172	13.0	8,040	27,332	8,040	8,040
삼성에버랜드(*)	641,123	25.6	64,112	547,405	256,452	256,452
삼성전자축구단(*)	400,000	100.0	2,000	1,990	2,000	2,000
삼성종합화학	1,914,251	3.9	19,143	39,918	13,864	13,864
아이마켓코리아	380,000	14.1	1,900	11,825	1,900	1,900
올댓(*)	300,000	30.0	1,500	4,924	5,173	5,427
용평리조트	400,000	1.1	1,869	2,931	1,869	1,869
한국디지털위성방송	240,000	0.7	3,344	738	3,000	3,000
TU미디어	3,015,195	5.6	15,076	1,496	15,076	15,076
기타			99,428	62,751	81,691	144,853
			<b>₩ 411,661</b>	<b>₩ 914,285</b>	<b>₩ 644,468</b>	<b>₩ 679,602</b>

(\*) 삼성전자축구단 등은 소규모회사 및 의결권제한 등에 해당되어 연결대상 종속회사 및 지분법적용대상회사에서 제외하였습니다(주석 1과 10 참조).

연결회사는 상기 비상장주식(지분법적용투자주식 제외) 중 순자산가액이 하락하여 회복할 가능성이 없다고 본 투자주식에 대하여 당기 및 전기 중에 당해 투자주식의 취득원가와 순자산가액의 차액 3,040백만 원 및 2,885백만 원을 감액하였습니다.

회사의 부산신항만 투자주식은 피투자회사의 차입금에 대한 담보로 질권 설정되어 있습니다.

## (3) 당기 및 전기 중 상기 매도가능증권에 대한 공정가액평가에 따른 매도가능증권평가손익의 변동내역은 다음과 같습니다.

## 1) 당기

(단위 : 백만 원)

매도가능증권평가이익				매도가능증권평가손실			
기초잔액	평가액	손익반영액	기말잔액	기초잔액	평가액	손익반영액	기말잔액
<b>₩ 1,441,907</b>	<b>₩ 376,869</b>	<b>₩ 33,006</b>	<b>₩ 1,785,770</b>	<b>₩ (2,264)</b>	<b>₩ 819</b>	<b>₩ (2)</b>	<b>₩ (1,443)</b>
자본에 가감되는 법인세효과 및 소수주주지분			(797,964)				942
			<b>₩ 987,806</b>				<b>₩ (501)</b>

## 2) 전기

(단위 : 백만 원)

매도가능증권평가이익				매도가능증권평가손실			
기초잔액	평가액	손익반영액	기말잔액	기초잔액	평가액	손익반영액	기말잔액
<b>₩ 2,519,181</b>	<b>₩ (1,077,274)</b>	<b>₩ -</b>	<b>₩ 1,441,907</b>	<b>₩ (1,665)</b>	<b>₩ (599)</b>	<b>₩ -</b>	<b>₩ (2,264)</b>
자본에 가감되는 법인세효과 및 소수주주지분			(598,550)				542
			<b>₩ 843,357</b>				<b>₩ (1,722)</b>

## 나. 장기만기보유증권

보고기간종료일 현재 연결회사의 장기만기보유증권 내역은 다음과 같습니다.

(단위 : 백만 원)

	2009		2008	
	액면가액	장부가액	액면가액	장부가액
국공채	₩ 61	₩ 61	₩ 97	₩ 97
후순위채권	727,868	314,872	756,701	334,363
	<b>₩ 727,929</b>	<b>₩ 314,933</b>	<b>₩ 756,798</b>	<b>₩ 334,460</b>

삼성카드는 상기 후순위채권에 대하여 추정된 회수가능금액과 상각후취득원가를 비교하여 손상차손을 인식하였습니다. 이에 따라, 상록수유동화전문회사 후순위채권에 대하여는 전기까지 408,121백만 원의 손상차손을 인식하였으며, 당기 중 2,083백만 원을 추가로 손상차손으로 인식하였습니다. 한편, 희망모아유동화전문회사 후순위채권에 대하여는 전기 중 14,217백만 원의 손상차손을 인식하였으나, 당기 중 회수가능액이 11,424백만 원 회복됨에 따라 손상차손을 환입하였습니다.

보고기간종료일 현재 장기만기보유증권의 만기일에 대한 정보는 다음과 같습니다.

(단위 : 백만 원)

만기	장부가액		
	국공채	후순위채권	계
<b>1년초과 5년 이내</b>	<b>₩ 61</b>	<b>₩ 314,872</b>	<b>₩ 314,933</b>



## 10. 지분법적용투자주식

보고기간종료일 현재 지분법적용투자주식의 내역은 다음과 같습니다(단위 : 백만 원).

## 가. 피투자회사에 대한 투자주식의 지분율 현황 및 종목별 지분법 평가내역

## (1) 당기말

회사명	보유주식수	지분율 (%)	취득원가	순자산가액	기초평가액	지분법이익(손실)	기타증감액(*)	기말평가액
삼성SDI	9,282,753	19.7	₩ 423,722	₩ 981,299	₩ 874,079	₩ 42,582	₩ 45,475	₩ 962,136
삼성전기	17,693,084	22.8	359,237	586,946	445,244	61,342	77,905	584,491
삼성테크윈	13,526,935	25.5	174,531	276,008	272,833	45,710	(43,342)	275,201
삼성에스디에스	11,977,770	21.3	12,753	299,756	223,376	60,616	(3,951)	280,041
삼성코닝정밀유리	7,512,165	42.5	297,165	2,401,963	1,771,209	1,146,890	(550,464)	2,367,635
삼성탈레스	13,500,000	50.0	135,000	162,174	146,956	15,203	-	162,159
Siltronic Samsung Wafers	-	50.0	251,041	141,057	210,948	(65,936)	(3,955)	141,057
기타			649,508	715,825	412,217	94,062	244,914	751,193
			<b>₩ 2,302,957</b>	<b>₩ 5,565,028</b>	<b>₩ 4,356,862</b>	<b>₩ 1,400,469</b>	<b>₩ (233,418)</b>	<b>₩ 5,523,913</b>

(\*) 기타증감액은 취득, 처분, 배당 및 환율변동에 따른 환산차이 등으로 구성되어 있습니다.

## (2) 전기말

회사명	보유주식수	지분율 (%)	취득원가	순자산가액	기초평가액	지분법이익(손실)	기타증감액(*)	기말평가액
삼성SDI	9,282,753	19.7	₩ 423,722	₩ 892,938	₩ 893,419	₩ 7,175	₩ (26,515)	₩ 874,079
삼성전기	17,693,084	22.8	359,237	445,531	445,205	13,708	(13,669)	445,244
삼성테크윈	19,604,254	25.5	211,726	275,290	258,411	19,188	(4,766)	272,833
삼성에스디에스	11,977,770	21.3	12,753	247,271	178,123	50,320	(5,067)	223,376
삼성코닝정밀유리	7,512,165	42.5	297,165	1,846,755	1,246,710	758,306	(233,807)	1,771,209
삼성탈레스	13,500,000	50.0	135,000	146,970	128,020	18,936	-	146,956
Siltronic Samsung Wafers	-	50.0	264,410	210,939	184,830	(35,034)	61,152	210,948
기타			397,265	408,134	447,695	5,268	(40,746)	412,217
			<b>₩ 2,101,278</b>	<b>₩ 4,473,828</b>	<b>₩ 3,782,413</b>	<b>₩ 837,867</b>	<b>₩ (263,418)</b>	<b>₩ 4,356,862</b>

(\*) 기타증감액은 취득, 처분, 배당 및 환율변동에 따른 환산차이 등으로 구성되어 있습니다.

## 나. 미실현손익의 제거내역

회사명	2009			2008		
	재고자산	유무형자산	합계	재고자산	유무형자산	합계
삼성SDI	₩ (349)	₩ 37	₩ (312)	₩ (645)	₩ 170	₩ (475)
삼성전기	(2,334)	183	(2,151)	3,125	8	3,133
삼성테크윈	1,662	(69)	1,593	345	110	455
삼성에스디에스	(22)	4,181	4,159	(12)	779	767
삼성코닝정밀유리	28,294	450	28,744	(28,678)	(7,219)	(35,897)
기타	(2,614)	(6,566)	(9,180)	395	312	707
	<b>₩ 24,637</b>	<b>₩ (1,784)</b>	<b>₩ 22,853</b>	<b>₩ (25,470)</b>	<b>₩ (5,840)</b>	<b>₩ (31,310)</b>

미실현손익의 제거내역은 지분법적용회사와의 거래로 인하여 당기 및 전기 재무제표의 법인세비용차감전순이익에 미치는 영향금액입니다.

## 다. 피투자회사의 요약 재무정보

회사명	2009				2008			
	자산	부채	매출액	당기순이익(손실)	자산	부채	매출액	당기순이익(손실)
삼성SDI	₩ 6,620,293	₩ 1,633,195	₩ 3,550,584	₩ 217,992	₩ 5,977,519	₩ 1,440,231	₩ 4,649,465	₩ 38,874
삼성전기	4,219,378	1,645,073	3,192,031	278,476	3,194,434	1,240,349	3,099,821	48,080
삼성테크윈	2,445,950	1,361,868	2,693,331	173,278	2,390,100	1,308,833	3,595,145	73,623
삼성에스디에스	1,988,156	578,897	2,494,052	265,423	1,796,987	634,455	2,519,425	232,968
삼성코닝정밀유리	6,298,736	652,530	5,231,245	2,597,892	4,946,350	605,129	3,852,299	1,828,627
삼성탈레스	535,776	211,428	623,271	30,408	558,973	265,033	575,199	37,851
Siltronic Samsung Wafers	966,501	684,386	245,659	(131,855)	1,189,880	767,931	132,128	(70,064)
기타	3,447,305	1,601,700	6,031,128	318,972	1,910,088	733,441	3,707,142	128,818

## 라. 시장성 있는 지분법적용투자주식의 시장가격정보

회사명	2009		2008	
	시가	장부가액	시가	장부가액
삼성SDI	₩ 1,378,489	₩ 962,136	₩ 510,551	₩ 874,079
삼성전기	1,902,007	584,491	589,180	445,244
삼성테크윈	1,228,246	275,201	558,721	272,833
삼성디지탈이미징	267,706	45,618	-	-

마. 보고기간종료일 현재 지분법적용투자주식의 평가에 따른 지분법자본변동 및 부의지분법자본변동(연결기타포괄손익누계액)의 변동내역은 다음과 같습니다.

구분	당기				전기			
	기초잔액	평가액	손익반영액	기말잔액	기초잔액	평가액	손익반영액	기말잔액
지분법자본변동	₩ 257,328	₩ 104,588	₩ -	₩ 361,916	₩ 251,591	₩ 5,737	₩ -	₩ 257,328
부의지분법자본변동	(13,441)	4,152	-	(9,289)	(8,017)	(6,003)	(579)	(13,441)
	<b>₩ 243,887</b>	<b>₩ 108,740</b>	<b>₩ -</b>	<b>₩ 352,627</b>	<b>₩ 243,574</b>	<b>₩ (266)</b>	<b>₩ (579)</b>	<b>₩ 243,887</b>

당기말 지분법자본변동 및 부의지분법자본변동(연결기타포괄손익누계액)에는 각각 자본항목에 직접 반영되는 법인세효과 73,920백만 원 및 615백만 원이 포함되어 있습니다.

바. 당기말 현재 연결회사의 지분율이 20% 이상이지만 지분법을 적용하지 않는 회사의 현황은 다음과 같습니다.

지역	법인명	지분율 (%)	취득원가
국내	삼성에버랜드	25.6	의결권제한
	울렛	30.0	의결권제한
	인터넷서널사이버마케팅	45.0	소규모
아주	Future Technology & Service	28.6	소규모

상기 법인 중 기업회계기준서 제15호 지분법에 의거 직전 사업연도의 자산총액(신설회사의 경우 설립시의 자본금)이 100억 원에 미달된 피투자회사에 대한 투자회사의 지분변동액이 중요하지 않을 경우 당해 주식에 대해 지분법을 적용하여 평가하지 않았습니다. 또한 상기 법인 중 독점규제및공정거래에관한법률 제11조에 의거 투자회사가 피투자회사에 대한 의결권을 행사할 수 없는 경우 중대한 영향력을 행사할 수 없다고 보아 지분법을 적용하여 평가하지 않았습니다.

## 11. 유형자산

가. 당기와 전기의 연결회사 유형자산의 변동내역은 다음과 같습니다.

(1) 당기							(단위 : 백만 원)
구분	토지	건물 및 구축물	기계장치	건설중인자산/미착기계	기타	계	
기초	₩ 3,212,092	₩ 9,031,893	₩ 24,027,462	₩ 5,035,038	₩ 1,189,826	₩ 42,496,311	
취득 및 자본적지출	15,147	161,443	582,713	6,985,199	437,695	8,182,197	
본계정대체로 인한 증감(*1)	99,835	1,358,145	7,094,380	(8,697,452)	145,092	-	
처분 및 폐기	(7,164)	(41,984)	(176,696)	-	(63,677)	(289,521)	
감가상각비	-	(745,727)	(9,499,813)	-	(665,803)	(10,911,343)	
기타(*2)	(13,562)	102,615	276,466	1,283	(28,459)	338,343	
<b>기말</b>	<b>₩ 3,306,348</b>	<b>₩ 9,866,385</b>	<b>₩ 22,304,512</b>	<b>₩ 3,324,068</b>	<b>₩ 1,014,674</b>	<b>₩ 39,815,987</b>	
취득원가	3,306,348	13,950,997	71,886,165	3,324,068	3,828,623	96,296,201	
상각누계액	-	(4,084,612)	(49,581,653)	-	(2,813,949)	(56,480,214)	

(\*1) 기타금액은 연결범위변동에 의한 증감액 및 환율변동에 의한 증감액을 포함하고 있습니다.

(2) 전기							(단위 : 백만 원)
구분	토지	건물 및 구축물	기계장치	건설중인자산/미착기계	기타	계	
기초	₩ 3,154,330	₩ 7,800,158	₩ 21,921,021	₩ 3,354,428	₩ 1,150,707	₩ 37,380,644	
취득 및 자본적지출	22,094	265,853	1,062,701	12,269,006	455,975	14,075,629	
본계정대체로 인한 증감	45,986	1,168,031	8,910,681	(10,297,439)	172,741	-	
처분 및 폐기	(58,705)	(26,327)	(95,609)	-	(65,249)	(245,890)	
감가상각비	-	(632,243)	(8,616,476)	-	(606,810)	(9,855,529)	
기타(*)	48,387	456,421	845,144	(290,957)	82,462	1,141,457	
<b>기말</b>	<b>₩ 3,212,092</b>	<b>₩ 9,031,893</b>	<b>₩ 24,027,462</b>	<b>₩ 5,035,038</b>	<b>₩ 1,189,826</b>	<b>₩ 42,496,311</b>	
취득원가	3,212,092	12,507,469	67,190,337	5,035,038	3,917,104	91,862,040	
상각누계액	-	(3,475,576)	(43,162,875)	-	(2,727,278)	(49,365,729)	

(\* ) 기타금액은 연결범위변동에 의한 증감액 및 환율변동에 의한 증감액을 포함하고 있습니다.

나. 회사는 1980년, 1982년 및 1998년 1월 1일과 1999년 4월 1일을 각각 재평가기준일로 하여 유형자산 및 투자주식 등에 대하여 자산재평가법에 의한 재평가를 실시하여 재평가차액 3,051,612백만 원이 발생하였으며, 재평가세 및 환율조정차 등을 차감한 잔액 1,208,872백만 원을 연결자본잉여금으로 계상하고 있습니다. 또한 삼성광주전자는 2000년 10월 1일을 재평가기준일로 하여 유형자산에 대하여 자산재평가법에 의한 재평가를 실시하여 재평가차액 63,326백만 원에서 재평가세 1,181백만 원을 차감한 잔액 62,145백만 원을 자본잉여금으로 계상하였습니다.

다. 당기말과 전기말 현재 해외종속회사의 토지, 건물 및 기계장치 등의 일부는 각각 약 5,518백만 원(US\$ 4,726천) 및 5,766백만 원(US\$ 4,585천)을 채권최고한도액으로하여 해외금융기관 등에 대한 차입금의 담보로 제공되어 있습니다(주석 14와 16 참조).

라. 당기말 현재 연결회사의 유형자산은 삼성화재해상보험 등에 보험금 92,254,561백만 원의 화재보험에 가입되어 있으며, 보험금 22,234,148백만 원의 기업휴지보험에가입하고 있습니다. 한편, 전기말 현재 연결회사의 유형자산은 삼성화재해상보험 등에 보험금 85,564,185백만 원의 화재보험에 가입되어 있으며, 보험금 22,764,493백만 원의 기업휴지보험에 가입하고 있습니다.

마. 당기말과 전기말 현재 회사와 국내종속회사가 보유하고 있는 토지의 공시지가는 각각 4,782,545백만 원 및 4,675,376백만 원입니다.

바. 삼성카드는 리스금융업과 관련하여 취득한 자산을 리스자산(장·단기 대출채권)에 계상하고 있는 바, 당기말과 전기말 현재 운용리스자산, 선급리스자산 및 해지금 융리스채권으로 계상된 금액(감가상각누계액 및 손상차손누계액 차감후)은 각각 449,226백만 원 및 690,187백만 원입니다(주석 8 참조).

## 12. 무형자산

가. 보고기간종료일 현재 연결회사의 무형자산의 내역은 다음과 같습니다.

(단위 : 백만 원)		
구분	2009	2008
영업권	₩ 67,402	₩ 9,885
산업재산권	453,573	405,848
기타의 무형자산	370,293	371,516
	<b>₩ 891,268</b>	<b>₩ 787,249</b>

나. 당기 및 전기의 계정과목별 무형자산 상각내역은 다음과 같습니다.

(단위 : 백만 원)		
구분	당기	전기
제조원가	₩ 43,113	₩ 32,801
판매비와 관리비	124,003	123,661
연구비 및 경영상개발비 등	80,987	83,200
	<b>₩ 248,103</b>	<b>₩ 239,662</b>

## 13. 연구비와 경영상개발비

당기 및 전기 중 발생한 연결회사의 연구비와 경영상개발비는 다음과 같습니다.

(단위 : 백만 원)		
구분	2009	2008
연구비	₩ 2,760,997	₩ 2,677,815
경영상개발비	4,855,167	4,380,095
	<b>₩ 7,616,164</b>	<b>₩ 7,057,910</b>

## 14. 단기채무

보고기간종료일 현재 연결회사의 단기채무의 내역은 다음과 같습니다.

종별	차입처	연이자율(%)	금액(백만 원)	
		2009	2009	2008
<b>(1) 원화단기차입금</b>				
일반대출	우리은행 외	1.6 ~ 6.5	₩ 578,500	₩ 1,177,500
어음할인(CP)	삼성증권 외	3.1	90,000	674,762
기타(*)	-		208,419	75,143
			<b>₩ 876,919</b>	<b>₩ 1,927,405</b>
<b>(2) 외화단기차입금</b>				
국내회사(*)	한국씨티은행 외	LIBOR + 1.2 ~ 1.7	₩ 3,325,710	₩ 2,990,203
해외종속회사	BOA 외	0.8 ~ 11.0	3,410,889	4,109,022
			<b>₩ 6,736,599</b>	<b>₩ 7,099,225</b>
<b>(3) 유동성장기부채</b> (주석 15와 16 참조)				
원화사채 중 1년이내 만기도래분			₩ 2,100,000	₩ 1,980,000
사채할인발행차금			(451)	(495)
외화사채중 1년이내 만기도래분			210,168	6,288
사채할인발행차금			(405)	(279)
원화장기차입금 중 1년이내 만기도래분			624,852	9,504
외화장기차입금 중 1년이내 만기도래분			193,834	268,362
			<b>₩ 3,127,998</b>	<b>₩ 2,263,380</b>

(\* ) 연결조정으로 인한 차입금(연결대상회사로부터 수령한 채권을 제 3자에게 매각한 경우, 이를 차입금으로 조정) 계상액 포함(주석 6 참조).

상기 단기차입금과 관련하여 연결회사의 유형자산이 담보로 제공되어 있습니다(주석 11 참조). 당기말과 전기말 현재 회사와 국내종속회사의 당좌차입 한도액은 각각 1,484,800백만 원 및 930,500백만 원입니다. 해외종속회사의 차입금의 대부분은 회사가 지급보증을 제공하고 있습니다(주석 19 참조). 또한 상기 단기채무 중 삼성카드의 단기채무는 당기말 현재 원화단기차입금 586,000백만 원과 유동성장기부채 2,894,277백만 원이며, 전기말 현재 원화단기차입금 1,779,762백만 원과 유동성장기부채 2,243,426백만 원이며, 삼성모바일디스플레이의 단기채무는 당기말 현재 원화단기차입금 131,718백만 원입니다.

## 15. 사채

보고기간종료일 현재 연결회사의 사채의 내역은 다음과 같습니다.

구분	금액(백만 원)	
	2009	2008
원화사채(하기 "가" 참조)	₩ 2,298,625	₩ 3,937,027
외화사채(하기 "나" 참조)	124,183	390,693
	<b>₩ 2,422,808</b>	<b>₩ 4,327,720</b>

가. 보고기간종료일 현재 원화사채의 내역은 다음과 같습니다.

내역	연이자율(%)	금액(백만 원)	
		2009	2008
무보증공모사채	5.0 ~ 9.2	₩ 4,400,000	₩ 5,920,000
1년 이내 만기도래분		(2,100,000)	(1,980,000)
소계		2,300,000	3,940,000
사채할인발행차금		(1,375)	(2,973)
		<b>₩ 2,298,625</b>	<b>₩ 3,937,027</b>

상기 원화사채의 원금은 만기에 일시 상환됩니다. 상기 원화사채 중 삼성모바일디스플레이의 원화사채는 당기말 현재 원화사채 200,000백만 원이며 이중 유동성대체된 금액은 100,000백만 원입니다.

나. 보고기간종료일 현재 외화사채의 내역은 다음과 같습니다.

구분	발행일	만기상환일	연이자율(%)	금액(백만 원)	
				2009	2008
(해외일반사채)					
US\$ denominated Straight Bonds	1997.10.2	2027.10.1	7.7	₩ 105,084(US\$ 90,000천)	₩ 119,463(US\$ 95,000천)
US\$ Floating Rate Notes	2007.8.28	2010.8.28	0.9 ~ 1.8	204,330(US\$ 175,000천)	220,063(US\$ 175,000천)
(해외중속회사)					
US\$ denominated Fixed Rate Notes	1997.4.1	-	-	-	31,438(US\$ 25,000천)
US\$ denominated Fixed Rate Notes	2000.4.1	2030.4.1	7.0	29,190(US\$ 25,000천)	31,438(US\$ 25,000천)
소계				338,604	402,402
1년 이내 만기도래분(유동성장기부채)				(210,168)	(6,288)
				128,436	396,114
사채할인발행차금				(4,253)	(5,421)
				<b>₩ 124,183</b>	<b>₩ 390,693</b>

회사가 발행한 US\$ denominated Straight Bonds는 10년 거치 20년 분할 상환되며 이자는 6개월마다 후급됩니다. 삼성카드가 발행한 US\$ Floating Rate Notes는 만기에 일시상환되며 이자는 3개월마다 후급됩니다.

해외중속회사의 외화사채는 만기에 일시상환되며 이자는 6개월마다 후급됩니다. 동 외화사채에 대해서는 회사가 지급보증을 제공하고 있습니다(주석 19 참조).

다. 당기말 현재 사채의 연도별 상환계획은 다음과 같습니다.

상환연도	금액(백만 원)
2010년	₩ 2,310,168
2011년	1,695,838
2012년	485,838
2013년	105,838
2014년 이후	140,922
	<b>₩ 4,738,604</b>

## 16. 장기차입금

보고기간종료일 현재 연결회사의 장기차입금 내역은 다음과 같습니다.

차입처	연이자율(%)	금액(백만 원)	
		2009	2008
(1) 원화장기차입금			
삼성신한사차유동화전문회사	-	₩ -	₩ 97,002
신한은행 외	3.1 ~ 10.0	932,132	671,636
		932,132	768,638
1년 이내 만기도래분(유동성장기부채)		(624,852)	(9,504)
소계		<b>307,280</b>	<b>759,134</b>
(2) 외화장기차입금			
미쓰비시도쿄 등 외국은행	0.8 ~ 4.0	110,240	383,476
해외금융기관(SJC 외 해외중속회사 차입)	0.9 ~ 15.0	1,022,701	962,682
		1,132,941	1,346,158
1년 이내 만기도래분(유동성장기부채)		(193,834)	(268,362)
소계		<b>939,107</b>	<b>1,077,796</b>
장기차입금 합계		<b>₩ 1,246,387</b>	<b>₩ 1,836,930</b>

상기 장기차입금 중 일부와 관련하여 연결회사의 금융상품 및 유형자산이 담보로 제공되어 있습니다(주석 3과 11 참조). 상기 장기차입금 중 삼성카드의 장기차입금은 당기말과 전기말 현재 각각 90,293백만 원 및 867,119백만 원이며, 삼성모바일디스플레이의 장기차입금은 당기말 현재 250,000백만 원입니다.

해외중속회사의 차입금의 대부분은 회사가 지급보증을 제공하고 있습니다(주석 19 참조).

당기말 현재 원화 및 외화장기차입금의 연도별 상환계획은 다음과 같습니다.

(단위 : 백만 원)

상환연도	원화차입금	외화차입금	합계
2010년	₩ 624,852	₩ 193,834	₩ 818,686
2011년	304,850	739,796	1,044,646
2012년	2,430	36,549	38,979
2013년	-	68,816	68,816
2014년 이후	-	93,946	93,946
	<b>₩ 932,132</b>	<b>₩ 1,132,941</b>	<b>₩ 2,065,073</b>

## 17. 퇴직급여충당부채

연결회사의 당기 중 퇴직급여충당부채의 변동내역은 다음과 같습니다.

(단위 : 백만 원)

구분	기초잔액	증가액	감소액	기타(*)	기말잔액
퇴직급여충당금	₩ 2,313,423	₩ 645,440	₩ 545,090	₩ 80,757	₩ 2,494,530
국민연금전환금	(10,190)	(129)	(1,688)	(183)	(8,814)
퇴직보험예치금	(1,391,194)	(149,514)	(1,167,823)	(27,144)	(400,029)
퇴직연금운용자산	(61,806)	(1,201,156)	(5,080)	-	(1,257,882)
계	<b>₩ 850,233</b>	<b>₩ (705,359)</b>	<b>₩ (629,501)</b>	<b>₩ 53,430</b>	<b>₩ 827,805</b>

(\*) 기타금액은 연결범위변동에 의한 증감액 및 환율변동에 의한 증감액을 포함하고 있습니다.

연결회사는 당기말 현재 퇴직급여추계액에 약 67% 해당하는 금액에 대하여 삼성생명보험에 수익자인 종업원의 퇴직금수급권을 보장하는 퇴직보험 및 확정급여형 퇴직연금에 가입하고 있습니다. 당기말 현재 연결회사가 가입한 퇴직연금운용자산의 구성내역은 다음과 같습니다.

자산구분	구성비(%)
현금 및 현금성자산	95.2
유가증권	2.7
기타자산	2.1
<b>합계</b>	<b>100.0</b>

## 18. 총당부채

연결회사의 당기 중 주요 총당부채 변동내역은 다음과 같습니다.

(1) 당기							(단위 : 백만 원)
구분	내역	기초잔액	증가액	감소액	기타(*)	기말잔액	
판매보증충당	가	₩ 1,343,692	₩ 2,072,069	₩ 1,911,825	₩ (61,848)	₩ 1,442,088	
기술사용료	나	1,326,239	778,480	538,910	(4,854)	1,560,955	
장기성과급	다	176,887	132,200	64,644	-	244,443	
포인트충당부채	라	163,099	218,345	214,539	-	166,905	
미사용약정충당부채	마	232,880	5,716	-	-	238,596	

(2) 전기							(단위 : 백만 원)
구분	내역	기초잔액	증가액	감소액	기타(*)	기말잔액	
판매보증충당	가	₩ 929,077	₩ 1,756,994	₩ 1,489,231	₩ 146,852	₩ 1,343,692	
기술사용료	나	1,342,932	661,551	691,147	12,903	1,326,239	
장기성과급	다	39,145	178,329	40,587	-	176,887	
포인트충당부채	라	146,875	173,573	157,349	-	163,099	
미사용약정충당부채	마	-	232,880	-	-	232,880	

(\*) 기타금액은 연결범위변동에 의한 증감액 및 환율변동에 의한 증감액을 포함하고 있습니다.

가. 연결회사는 출고한 제품에 대한 품질보증, 교환환불, 하자보수 및 그에 따른 사후서비스 등으로 인하여 향후 부담할 것으로 예상되는 비용을 보증기간(1~4년) 및 과거 경험을 등을 기초로 추정하여 총당부채(미지급비용)로 설정하고 있습니다.

나. 연결회사는 협상 진행중인 기술사용계약과 관련하여 향후 지급이 예상되는 기술사용료를 추정하여 총당부채(미지급비용)로 계상하고 있습니다. 상기 금액의 지급 시기는 협상경과에 따라 변동될 수 있습니다.

다. 연결회사는 임원을 대상으로 부여년도를 포함한 향후 3년간의 경영실적에 따라 성과급을 지급하는 장기성과 인센티브를 부여하였는 바, 향후 지급이 예상되는 금액의 경과기간 해당분을 총당부채(장기미지급비용)로 계상하고 있으며 지급이 확정된 금액은 총당부채에서 제외하였습니다.

라. 삼성카드는 고정회원 확보, 우수회원 보상 및 회원의 카드사용을 촉진하기 위하여 시행하는 포인트 적립제도와 관련하여 장래에 발생할 것으로 예상되는 지출액을 포인트충당부채(기타비유동부채)로 계상하고 있습니다.

마. 삼성카드는 신용카드고객에게 제공한 카드사용약정한도(신용판매약정한도 포함)중 고객이 사용하지 않은 약정한도에 대하여 여신전문금융업감독규정에 따라 총당부채(기타비유동부채)를 설정하고 있습니다.

## 19. 우발채무와 약정사항

### 가. 지급보증한 내역

보고기간종료일 현재 회사가 제공한 채무보증내역은 다음과 같습니다.

내역	금액(백만 원, 백만 US\$)	
	2009	2008
<b>국내 채무보증</b>	<b>₩ 9,791</b>	<b>₩ 10,312</b>
해외종속회사에 대한 채무보증(한도기준)	US\$ 4,655(원화환산액 : ₩ 5,435,178)	US\$ 4,323(원화환산액 : ₩ 5,436,173)
해외종속회사에 대한 채무보증(실차입금 기준)	US\$ 1,401(원화환산액 : ₩ 1,635,456)	US\$ 2,297(원화환산액 : ₩ 2,888,688)

한편, 회사는 직원용 임대주택 제공과 관련하여 직원들의 금융기관 대출금에 대하여 당기말 현재 138,848백만 원을 한도로 채무보증을 제공하고 있습니다.

또한, 헝가리에 소재한 SEH(SAMSUNG ELECTRONICS HUNGARIAN) 법인이 헝가리정부와 체결한 투자 인센티브 계약의 이행을 보증하기 위하여 US\$ 23백만의 지급보증을 제공하고 있습니다.

당기말 현재 일부 해외종속회사는 법인상호간 원활한 자금운용을 위하여 해외금융기관과 CASH POOLING ARRANGEMENT 계약 및 BANKING FACILITY 약정을 맺고 있으며 법인상호간 채무보증을 제공하고 있습니다.

지역	참여법인	금융기관
유럽	SEUK의 18개 법인	Citibank
아시아	SAPL의 7개 법인	Bank of America

### 나. 지급보증 받은 내역

보고기간종료일 현재 회사와 국내종속회사가 제공받은 지급보증 내역은 다음과 같습니다. (단위 : 백만 원)

내역	제공처	2009	2008
<b>하자이행보증 등</b>	<b>서울보증보험 등</b>	<b>₩ 151,354</b>	<b>₩ 143,314</b>

또한 삼성카드는 당기말 현재 우리은행으로부터 AMEX 대금지급보증용 대금으로 US\$ 3백만의 지급보증과 하나은행으로부터 1,000백만 원의 지급보증을 제공받고 있습니다.

### 다. 기술도입계약

연결회사는 제품생산과 관련하여 국내외 회사와 기술도입계약을 체결하거나 협상진행중에 있으며 계약제품의 매출 또는 특허권 사용에 따라 일정액의 기술사용료를 지급하도록 되어 있습니다.

### 라. 리스계약

연결회사는 당기말과 전기말 현재 건물 등(장부가액 : 각각 102,971백만 원 및 52,857백만 원)의 사용을 위해 리스회사와 금융리스계약을 체결하여 당해 자산 및 부채에 각각 계상하고 있으며, 당기 및 전기 중 리스자산에 대한 감가상각비는 각각 19,963백만 원 및 5,644백만 원입니다.

보고기간종료일 현재 상기 금융리스계약과 관련된 최소리스료의 내역은 다음과 같습니다. (단위 : 백만 원)

구분	2009		2008	
	최소리스료	현재가치	최소리스료	현재가치
1년이내	₩ 15,200	₩ 13,358	₩ 10,659	₩ 8,770
1년초과 5년이내	58,441	49,213	32,866	25,045
5년초과	167,140	94,983	70,403	38,564
<b>총합계</b>	<b>240,781</b>	<b>₩ 157,554</b>	<b>113,928</b>	<b>₩ 72,379</b>
현재가치 조정금액	(83,227)		(41,549)	
<b>금융리스부채 현재가치</b>	<b>₩ 157,554</b>		<b>₩ 72,379</b>	

## 70

### 연결재무제표에 대한 주석

### 연결재무제표에 대한 주석

### 연결재무제표에 대한 주석

### 연결재무제표에 대한 주석

마. 회사 및 해외현지법인들의 수출채권과 관련하여 수출보험공사 및 해외보험사와 보험계약을 체결하고 있으며, 거래처의 지급거절 등 일정 요건을 충족하는 경우의 대손발생에 대하여 보상받기로 되어 있습니다.

바. 연결회사는 당기말 현재 영업과 관련된 외화자산, 부채에 대한 환율 변동 위험을 회피하기 위하여 통화선도 계약을 맺고 있으며, 변동이자율 지급조건외 외화차입금 및 외화사채의 환율변동위험 및 이자율변동위험을 회피하기 위하여 금융기관과 통화스왑계약을 체결하고 있습니다. 또한 변동이자율 지급조건외 사채 및 차입금의 이자율 변동위험을 회피하기 위하여 이자율스왑계약을 금융기관과 체결하고 있습니다.

### 연결재무제표에 대한 주석

통화선도는 공정가액 변동위험을 헤지하는 위험회피회계를 적용하고 있으며, 통화스왑은 환율변동 및 이자율 변동으로 인한 현금흐름의 변동위험을 헤지하는 위험회피회계를 적용하고 있습니다. 또한 이자율스왑은 이자율 변동으로 인한 현금흐름의 변동위험을 헤지하는 위험회피회계를 적용하고 있습니다.

보고기간종료일 현재 파생상품별 평가내역(소수주주지분 고려전)은 다음과 같습니다. (단위 : 백만 원)

구분	2009			2008
	자산	평가이익	평가이익(연결기타포괄손익누계액)(*)	자산
	부채	평가손실	평가손실(연결기타포괄손익누계액)(*)	부채
통화선도	₩ 16,242	₩ 18,318	₩ -	₩ 59,105
	(14,958)	(15,153)	-	(62,942)
이자율스왑	₩ 481	₩ -	₩ -	₩ 502
	(13,934)	-	(13,453)	(39,717)
통화스왑	₩ 44,535	₩ -	₩ -	₩ 122,385
	-	(20,228)	(3,568)	-

(\*) 상기 평가손익은 연결기타포괄손익누계액에 직접 반영되는 항목과 관련된 일시적차이의 법인세효과가 고려되기 전 금액임.

### 연결재무제표에 대한 주석

현금흐름 위험회피회계를 적용함에 따라 현금흐름 변동위험에 노출되는 예상최장기간은 2011년 5월 23일까지이며, 연결기타포괄손익누계액에 계상된 파생상품평가손익 중 당기말로부터 12개월이내 만기도래하는 계약의 평가손실은 3,937백만 원입니다.

### 연결재무제표에 대한 주석

사. 회사와 일부 해외종속법인은 TFT-LCD와 DRAM의 판매와 관련하여 미국 법무부(Department of Justice) 또는 유럽위원회(European Commission) 등 독점금지 당국으로부터 조사를 받고 있으며, 해당 제품 및 SRAM, Flash Memory와 관련하여 미국의 구매자들로부터 민사상 손해배상청구 집단소송을 제기 당하였습니다. 현재는 조사 및 소송이 진행중이며, 향후 결과 및 연결회사의 연결재무제표에 미칠 영향을 감사보고서일 현재까지 합리적으로 예측할 수 없습니다.

아. 삼성자동차의 채권금융기관들(이하 "채권금융기관들")은 2005년 12월에 1999년 8월 24일자 합의서를 근거로 연결회사 중 일부(회사와 삼성광주전자 등 4개 종속회사) 및 삼성SDI 등 8개 지분법적용회사를 포함한 28개 삼성계열사들 및 이견회 전회장에게 2조 4,500억 원 및 위약금과 이에 대한 지연손해금의 지급을 청구하는 소송을 제기하였으며, 이에 대하여 서울지방법원은 2008년 1월 31 일 1심 판결을 선고하였습니다.

위 제1심 판결은 삼성계열사들이 채권금융기관들에게 증여되어 이미 매각된 1,165,955주를 제외한 삼성생명 주식 2,334,045주를 처분하여 그 처분대금을 약 1조 6,338억 원을 한도로 채권금융기관들에게 지급하고 이 전회장이 채권금융기관들에게 증여한 삼성생명 주식 등의 처분대금이 2조 4,500억 원에 부족할 경우에는 삼성계열사들이 그 부족액만큼 채권금융기관들에 대한 자본출자 또는 후순위채권을 매입할 의무가 있음을 확인하며, 삼성계열사들은 약 1조 6,338억 원에 대하여 2001년 1월 1일 이후부터 위 의무이행 완료일까지 연 6%의 지연손해금을 지급하라는 등의 내용으로 이루어져 있습니다.

이러한 판결에 대하여 연결회사를 포함한 삼성계열사들 및 이 전회장 그리고 채권금융기관들이 모두 항소하여 현재 서울고등법원에서 2심 소송이 진행 중에 있

### 연결재무제표에 대한 주석

### 연결재무제표에 대한 주석

### 연결재무제표에 대한 주석

### 연결재무제표에 대한 주석

### 연결재무제표에 대한 주석

### 연결재무제표에 대한 주석

### 연결재무제표에 대한 주석

### 연결재무제표에 대한 주석

### 연결재무제표에 대한 주석

### 연결재무제표에 대한 주석

### 연결재무제표에 대한 주석

### 연결재무제표에 대한 주석

### 연결재무제표에 대한 주석

### 연결재무제표에 대한 주석

### 연결재무제표에 대한 주석

### 연결재무제표에 대한 주석

### 연결재무제표에 대한 주석

### 연결재무제표에 대한 주석

### 연결재무제표에 대한 주석

### 연결재무제표에 대한 주석

### 연결재무제표에 대한 주석

### 연결재무제표에 대한 주석

### 연결재무제표에 대한 주석

### 연결재무제표에 대한 주석

### 연결재무제표에 대한 주석

### 연결재무제표에 대한 주석

### 연결재무제표에 대한 주석

### 연결재무제표에 대한 주석

### 연결재무제표에 대한 주석

### 연결재무제표에 대한 주석

### 연결재무제표에 대한 주석

### 연결재무제표에 대한 주석

### 연결재무제표에 대한 주석

### 연결재무제표에 대한 주석

### 연결재무제표에 대한 주석

### 연결재무제표에 대한 주석

### 연결재무제표에 대한 주석

### 연결재무제표에 대한 주석

### 연결재무제표에 대한 주석

### 연결재무제표에 대한 주석

### 연결재무제표에 대한 주석

### 연결재무제표에 대한 주석

### 연결재무제표에 대한 주석

### 연결재무제표에 대한 주석

### 연결재무제표에 대한 주석

### 연결재무제표에 대한 주석

### 연결재무제표에 대한 주석

### 연결재무제표에 대한 주석

### 연결재무제표에 대한 주석

### 연결재무제표에 대한 주석

### 연결재무제표에 대한 주석

### 연결재무제표에 대한 주석

### 연결재무제표에 대한 주석

### 연결재무제표에 대한 주석

### 연결재무제표에 대한 주석

### 연결재무제표에 대한 주석

### 연결재무제표에 대한 주석

### 연결재무제표에 대한 주석

### 연결재무제표에 대한 주석

### 연결재무제표에 대한 주석

### 연결재무제표에 대한 주석

### 연결재무제표에 대한 주석

### 연결재무제표에 대한 주석

### 연결재무제표에 대한 주석

### 연결재무제표에 대한 주석

### 연결재무제표에 대한 주석

### 연결재무제표에 대한 주석

### 연결재무제표에 대한 주석

### 연결재무제표에 대한 주석

### 연결재무제표에 대한 주석

### 연결재무제표에 대한 주석

### 연결재무제표에 대한 주석

### 연결재무제표에 대한 주석

### 연결재무제표에 대한 주석

### 연결재무제표에 대한 주석

### 연결재무제표에 대한 주석

### 연결재무제표에 대한 주석

### 연결재무제표에 대한 주석

### 연결재무제표에 대한 주석

### 연결재무제표에 대한 주석

### 연결재무제표에 대한 주석

### 연결재무제표에 대한 주석

### 연결재무제표에 대한 주석

### 연결재무제표에 대한 주석

### 연결재무제표에 대한 주석

### 연결재무제표에 대한 주석

### 연결재무제표에 대한 주석

### 연결재무제표에 대한 주석

### 연결재무제표에 대한 주석

### 연결재무제표에 대한 주석

### 연결재무제표에 대한 주석

### 연결재무제표에 대한 주석

### 연결재무제표에 대한 주석

### 연결재무제표에 대한 주석

### 연결재무제표에 대한 주석

### 연결재무제표에 대한 주석

### 연결재무제표에 대한 주석

### 연결재무제표에 대한 주석

### 연결재무제표에 대한 주석

### 연결재무제표에 대한 주석

### 연결재무제표에 대한 주석

### 연결재무제표에 대한 주석

### 연결재무제표에 대한 주석

### 연결재무제표에 대한 주석

### 연결재무제표에 대한 주석

### 연결재무제표에 대한 주석

### 연결재무제표에 대한 주석

### 연결재무제표에 대한 주석

### 연결재무제표에 대한 주석

### 연결재무제표에 대한 주석

### 연결재무제표에 대한 주석

### 연결재무제표에 대한 주석

### 연결재무제표에 대한 주석

### 연결재무제표에 대한 주석

### 연결재무제표에 대한 주석

### 연결재무제표에 대한 주석

### 연결재무제표에 대한 주석

### 연결재무제표에 대한 주석

### 연결재무제표에 대한 주석

### 연결재무제표에 대한 주석

### 연결재무제표에 대한 주석

### 연결재무제표에 대한 주석

## 합병비용

· 합병승인주주총회 <span> </span> : 2010년 2월 23일		
· 합병기일 <span> </span> : 2010년 4월 1일		
· 합병비율		
구분	합병회사	피합병회사
회사명	삼성전자	삼성디지털이미징
합병비율	1	0.0577663

## 합병비용

### 합병비용

## 20. 자본금

회사의 정관에 의한 발행할 주식의 총수는 500,000,000주(1주의 금액 : 5,000 원)이며 당기말 현재 회사가 발행한 보통주식 및 우선주식의 수(소각주식수 제외)는 각각 147,299,337주와 22,833,427주입니다. 또한 회사는 액면금액을 기준으로 하여 연 9% 이상의 금전배당을 받을 수 있는 누적적 참가적 무의결권 기명식우선주식을 100,000,000주 범위내에서 발행할 수 있도록 하고 있으며(1997년 2월 28일 이전에 발행된 비누적적 무의결권 기명식우선주식은 보통주식의 배당보다 액면금액을 기준으로 하여 연 1%의 금전배당을 더 받을 수 있도록 하고 있음), 전환권을 부여하는 전환사채와 신주인수를 청구할 수 있는 신주인수권부 사채를 각각 4조 원과 2조 원의 범위내에서(전환권의 행사로 발행하는 주식은 사채의 액면총액중 3조 원은 보통주식으로 1조 원은 우선주식으로 하고, 신주인수권의 행사로 발행하는 주식은 사채의 액면총액중 1조 5,000억 원은 보통주식으로 5,000억 원은 우선주식으로 함) 주주 이외의 자에게 발행할 수 있도록 하고 있습니다.

또한, 회사는 주식에탁증서 발행, 주식선택권의 행사 또는 일반공모증자 방식으로 신주발행을 하는 경우와 긴급한 자금의 조달을 위하여 국내외 금융기관 또는 기술도입 등을 필요로 그 제휴회사에게 신주발행을 하는 경우 및 관계법규의 규정에 의하여 신주를 모집하거나 인수인에게 인수하게 하는 경우와 우리사주조합원에게 신주를 우선배정하는 경우에는 이사회외의 결의로 주주이외의 자에게 신주를 배정할 수 있도록 하고 있습니다.

회사는 주주에게 배당할 이익의 범위내에서 관계법령이 정하는 바에 따라 이사회외 결의로 회사의 주식을 소각할 수 있도록 하고 있습니다. 회사는 3차에 걸쳐 취득원가 4,006,426백만 원인 기명식보통주식 8,310,000주와 무의결권우선주식 1,060,000주를 이사회결의에 의거 주주에게 배당할 이익으로 소각하였습니다.

회사의 납입자본금은 수차의 유·무상증자 등을 거쳐 당기말 현재 897,514백만 원입니다. 다만, 이익소각으로 인하여 소각주식을 제외한 발행주식의 액면총액은 850,664백만 원(보통주 736,497백만 원 및 우선주 114,167백만 원)으로 납입자본금과 상이합니다.

보고기간종료일 현재 해외자본시장에서 유통중인 주식에탁증서(Global Depository Receipts)의 현황은 다음과 같습니다.

구분	2009		2008	
	우선주	보통주	우선주	보통주
주식에탁증서				
주식수	3,519,155주	8,921,328주	3,402,937주	8,661,570주
좌	7,038,310좌	17,842,656좌	6,805,874좌	17,323,140좌

## 21. 연결이익잉여금

가. 보고기간종료일 현재 회사의 이익잉여금 중 법정적립금과 임의적립금의 세부내용은 다음과 같습니다.

(단위 : 백만 원)		
구분	2009	2008
1. 법정적립금	₩ 450,789	₩ 450,789
이익준비금(*1)	450,789	450,789
2. 임의적립금	54,229,792	49,413,760
재무구조개선적립금	204,815	204,815
기업합리화적립금	10,512,101	9,512,101
해외시장개척준비금	510,750	510,750
해외투자손실준비금	164,982	164,982
연구및인력개발준비금(*2)	29,936,458	26,936,458
수출손실준비금	167,749	167,749
자사주처분손실준비금(*2)	3,100,000	3,100,000
시설적립금	9,632,937	8,816,905

(\*1) 회사는 상법상의 규정에 따라 자본금의 50%에 달할 때까지 매 결산기마다 금전에 의한 이익배당액의 10% 이상을 이익준비금으로 적립하도록 되어 있으나 당기말 현재 회사의 이익준비금이 자본금의 50%에 달하였으므로 추가 적립할 의무는 없습니다. 동 이익준비금은 현금으로 배당할 수 없으나 자본전입 또는 결손보전을 위해서는 사용될 수 있습니다.

(\*2) 회사는 조세특례제한법의 규정에 의하여 법인세 산출 시 신고조정에 의해 손금 산입하는 세무상 준비금을 이익잉여금 처분 시 별도 적립하고 있으며, 동 준비금 중 관계세법의 규정에 따라 환입하는 금액은 배당할 수 있습니다. 보고기간종료일 현재 조세특례제한법에 따라 적립하였으나 환입하지 아니한 금액은 다음과 같습니다.

(단위 : 백만 원)		
	2009	2008
자사주처분손실준비금	₩ 644,811	₩ 1,148,961
연구및인력개발준비금	-	133,333
<b>합계</b>	<b>₩ 644,811</b>	<b>₩ 1,282,294</b>

나. 당기 및 전기 중 배당금 산정내역은 다음과 같습니다(단위 : 백만 원).

(1) 중간배당 (배당기준일 : 2009년과 2008년 6월 30일)

구분	2009	2008
배당받은주식	보통주	127,160,064주
	우선주	19,853,734주
배당률	10%	10%
배당금액	보통주	₩ 63,580
	우선주	9,927
	<b>₩ 73,507</b>	<b>₩ 73,411</b>

(2) 기말배당금 (배당기준일 : 2009년과 2008년 12월 31일)

	2009	2008
배당받을주식	보통주	128,271,387주
	우선주	19,853,734주
배당률	보통주	150%
	우선주	151%
배당금액	보통주	₩ 962,035
	우선주	149,896
	<b>₩ 1,111,931</b>	<b>₩ 735,441</b>

(3) 상기 배당금액(중간배당 포함)에 의한 회사의 배당성향 및 배당수익률은 다음과 같습니다.

구분	산식	산정비율	
		2009	2008
배당성향	배당금액/당기순이익	12.28%	14.64%
배당수익률	주당배당금/주가(*)		
	보통주	1.02%	1.18%
	우선주	1.57%	1.99%

(\*) 주주명부폐쇄일 2거래일(배당기준일 1거래일)전부터 과거 1주일간의 유가증권 시장에서 형성된 최종가격의 산술평균가격

## 22. 자기주식

회사는 자사주식의 가격안정을 위하여 기명식보통주식 및 무의결권우선주식을 취득하여 자본조정계정으로 계상하고 있으며, 향후 주식선택권의 행사시 교부 등에 사용할 예정입니다. 보고기간종료일 현재 자기주식의 내역은 다음과 같습니다.

구분	2009		2008	
	우선주	보통주	우선주	보통주
주식수	2,979,693주	19,027,950주	2,979,693주	20,263,429주
취득가액	621,843백만 원	7,782,948백만 원	621,843백만 원	8,288,292백만 원

## 23. 주식선택권

회사는 설립·경영·해외영업 또는 기술혁신 등에 기여하거나 기여할 수 있는 임직원을 대상으로 주식선택권을 주주총회의 특별결의 또는 이사회 결의에 의하여 부여할 수 있는 바, 이에 대한 주요 부여조건과 당기말 현재 발행 내역은 다음과 같습니다.

- 주식선택권으로 발행할 주식의 종류 : 기명식 보통주식
- 부여방법 : 보통주 신주발행교부(자기주식 지급도 가능)
- 행사가능조건 : 부여일 이후 2년 이상 회사의 임직원으로 재직한 자
- 주식선택권으로 발행할 주식의 수량과 1주당 행사가격 (퇴직 등의 사유로 소멸된 주식선택권 제외 후)

구분	1차	2차	3차	4차	5차	6차	7차	8차
총부여수량	1,500,000	3,099,500	988,000	121,000	368,100	590,000	10,000	10,000
소멸수량(*)	128,540	393,768	53,859	12,942	37,744	53,061	-	-
전기 이전 행사수량	849,745	1,779,917	508,384	51,168	164,914	12,068	10,000	-
당기 행사수량	467,208	476,406	150,253	24,036	56,607	60,969	-	-
<b>당기말미행사수량</b>	<b>54,507</b>	<b>449,409</b>	<b>275,504</b>	<b>32,854</b>	<b>108,835</b>	<b>463,902</b>	<b>-</b>	<b>10,000</b>
부여일	2000. 3. 16	2001. 3. 9	2002. 2. 28	2002. 3. 25	2003. 3. 7	2004. 4. 16	2004. 10. 15	2005. 12. 20
결의기관	주주총회	주주총회	주주총회	이사회	이사회	이사회	이사회	이사회
행사가격	272,700원	197,100원	329,200원	342,800원	288,800원	580,300원	460,500원	606,700원
행사가능기간	2003. 3. 17~ 2010. 3. 16	2004. 3. 10~ 2011. 3. 9	2004. 3. 1~ 2012. 2. 29	2004. 3. 26~ 2012. 3. 25	2005. 3. 8~ 2013. 3. 7	2006. 4. 17~ 2014. 4. 16	2006. 10. 16~ 2008. 10. 15	2007. 12. 21~ 2015. 12. 20

(\*) 소멸수량은 주식선택권의 취소발생사유에 의한 부여 취소 및 전기말 이전 자기주식 이익소각에 따른 부여주식수 감소분임.

- (주1) 유·무상증자, 주식배당, 주식분할 및 주식병합 등으로 인하여 수량 및 행사가격이 조정될 수 있음.  
(주2) 7차 주식선택권은 행사가능기간이 종료하였고, 모두 행사되었음.

## 24. 판매비와관리비

당기 및 전기의 판매비와관리비 내역은 다음과 같습니다.

	금액(백만 원)	
	2009	2008
1. 급여	₩ 3,112,850	₩ 2,552,277
2. 퇴직급여	190,042	144,850
3. 지급수수료	5,921,832	3,946,254
4. 감가상각비	385,182	265,608
5. 무형자산상각비	124,003	123,661
6. 광고선전비	2,716,673	2,660,731
7. 판매촉진비	3,416,666	3,509,615
8. 운반비	3,247,801	2,471,163
9. 애프터서비스비	2,439,485	2,011,471
10. 기업홍보비	470,433	625,471
11. 경영상개발비	1,305,094	1,153,039
12. 연구비	2,760,997	2,677,815
13. 기타판매비와관리비	2,379,930	3,358,146
	<b>₩ 28,470,988</b>	<b>₩ 25,500,101</b>

25. 법인세비용

가. 당기 및 전기의 법인세비용의 주요 구성내역은 다음과 같습니다.

	금액(백만 원)	
	2009	2008
당기 법인세부담액	₩ 2,070,999	₩ 1,198,146
일시적차이로 인한 이연법인세변동액(주1)	72,998	(509,542)
이월결손금공제에 의한 이연법인세변동액(주2)	157,534	141,785
세액공제의 이월로 인한 이연법인세변동액(주3)	30,604	(140,206)
자본에 직접 부가되는 법인세부담액	2,994	(2,622)
<b>법인세비용</b>	<b>₩ 2,335,129</b>	<b>₩ 687,561</b>
(주1) 기초 일시적차이로 인한 법인세효과	₩ 595,071	₩ (8,507)
기말 일시적차이로 인한 법인세효과	(649,429)	(595,071)
환율차이로 인한 이연법인세자산의 증(감)액	(17,192)	93,618
연결실체의 변동으로 인한 증(감)액	144,548	418
<b>일시적차이로 인한 증(감)액</b>	<b>₩ 72,998</b>	<b>₩ (509,542)</b>
(주2) 기초 이월결손금의 법인세효과	₩ 178,951	₩ 306,323
기말 이월결손금의 법인세효과	(39,911)	(178,951)
환율차이로 인한 이연법인세자산의 감소액	9,425	14,413
연결실체의 변동으로 인한 증(감)액	9,069	-
<b>이월결손금으로 인한 증(감)액</b>	<b>₩ 157,534</b>	<b>₩ 141,785</b>
(주3) 기초 세액공제의 이월로 인한 법인세효과	₩ 933,544	₩ 791,219
기말 세액공제의 이월로 인한 법인세효과	(1,056,533)	(933,544)
환율차이로 인한 이연법인세자산의 증(감)액	(24)	2,119
연결실체의 변동으로 인한 증(감)액	153,617	-
<b>세액공제로 인한 증(감)액</b>	<b>₩ 30,604</b>	<b>₩ (140,206)</b>

나. 당기 및 전기의 법인세비용차감전순이익과 법인세비용간의 관계는 다음과 같습니다.

	금액(백만 원)	
	2009	2008
법인세비용차감전순이익	₩ 12,565,050	₩ 6,577,775
적용세율에 따른 법인세	3,982,749	2,161,473
조정사항		
영구적차이	(73,375)	(67,020)
당기발생 일시적차이 중 이연법인세 미인식 효과	(713,671)	(190,076)
세액공제	(801,854)	(1,084,311)
세율변동효과	(67,790)	(34,444)
기타	9,070	(98,061)
<b>법인세비용</b>	<b>₩ 2,335,129</b>	<b>₩ 687,561</b>
유효세율 (법인세비용/법인세비용차감전순이익)	18.6%	10.5%

다. 당기 및 전기의 주요 누적일시적차이 및 이연법인세자산(부채)의 증감내역은 다음과 같습니다.

(1) 당기 (단위 : 백만 원)

계정과목	누적일시적차이			이연법인세자산(부채)					
	기초잔액	증감액	기말잔액	기초이연법인세 자산(부채)	증감액	기말이연법인세 자산(부채)	유동	비유동	
일시적차이로 인한 이연법인세									
- 가산할 일시적차이									
조세특례제한법상 준비금	₩ (1,282,294)	₩ 637,483	₩ (644,811)	₩ (296,129)	₩ 140,085	₩ (156,044)	₩ (156,044)	₩ -	
지분법적용투자주식 등	(5,222,534)	(3,809,948)	(9,032,482)	(596,130)	(350,286)	(946,416)	-	(946,416)	
감가상각누계액 등	(58,463)	32,049	(26,414)	(54,503)	1,004	(53,499)	22,373	(75,872)	
건설자금이자	(44,027)	2,365	(41,662)	(9,685)	(699)	(10,384)	(682)	(9,702)	
미수수익	(223,605)	184,037	(39,568)	(54,064)	44,488	(9,576)	(9,576)	-	
기타	(697,867)	11,642	(686,225)	(215,517)	52,564	(162,953)	(46,864)	(116,089)	
<b>소계</b>	<b>(7,528,790)</b>	<b>(2,942,372)</b>	<b>(10,471,162)</b>	<b>(1,226,028)</b>	<b>(112,844)</b>	<b>(1,338,872)</b>	<b>(190,793)</b>	<b>(1,148,079)</b>	
- 차감할 일시적차이									
충당금(기술사용료 등)	3,326,258	552,867	3,879,125	846,053	123,636	969,689	161,835	807,854	
환율조정계정	28,402	(27,195)	1,207	7,520	(7,011)	509	(1,519)	2,028	
외화평가조정	486,833	(361,269)	125,564	115,933	(86,868)	29,065	29,065	-	
투자자산감액손실	516,958	(45,036)	471,922	113,823	(373)	113,450	105,882	7,568	
기타	2,548,683	698,483	3,247,166	737,770	137,818	875,588	685,603	189,985	
<b>소계</b>	<b>6,907,134</b>	<b>817,850</b>	<b>7,724,984</b>	<b>1,821,099</b>	<b>167,202</b>	<b>1,988,301</b>	<b>980,866</b>	<b>1,007,435</b>	
<b>누적일시적차이</b>	<b>₩ (621,656)</b>	<b>₩ (2,124,522)</b>	<b>₩ (2,746,178)</b>	<b>₩ 595,071</b>	<b>₩ 54,358</b>	<b>₩ 649,429</b>	<b>₩ 790,073</b>	<b>₩ (140,644)</b>	
이월결손금공제에 의한 이연법인세									
<b>이월결손금이월액</b>	<b>₩ 2,453,416</b>	<b>₩ (899,119)</b>	<b>₩ 1,554,297</b>	<b>₩ 178,951</b>	<b>₩ (139,040)</b>	<b>₩ 39,911</b>	<b>₩ 20,003</b>	<b>₩ 19,908</b>	
세액공제로 인한 이연법인세									
<b>세액공제이월액</b>	<b>₩ 1,342,115</b>	<b>₩ 168,034</b>	<b>₩ 1,510,149</b>	<b>₩ 933,544</b>	<b>₩ 122,990</b>	<b>₩ 1,056,534</b>	<b>₩ 1,005,604</b>	<b>₩ 50,930</b>	
자본에 직접 가감하는 이연법인세									
<b>매도가능증권평가이익 등</b>	<b>₩ (5,177,894)</b>	<b>₩ 374,515</b>	<b>₩ (4,803,379)</b>	<b>₩ (682,172)</b>	<b>₩ 42,261</b>	<b>₩ (639,911)</b>	<b>₩ (179,467)</b>	<b>₩ (460,444)</b>	
						이연법인세 자산	₩ 3,084,746	₩ 2,006,473	₩ 1,078,273
						이연법인세 부채	(1,978,783)	(370,260)	(1,608,523)
						<b>합계</b>	<b>₩ 1,105,963</b>	<b>₩ 1,636,213</b>	<b>₩ (530,250)</b>

(2) 전기 (단위 : 백만 원)

계정과목	누적일시적차이			이연법인세자산(부채)				
	기초잔액	증감액	기말잔액	기초이연법인세 자산(부채)	증감액	기말이연법인세 자산(부채)	유동	비유동
일시적차이로 인한 이연법인세								
- 가산할 일시적차이								
조세특례제한법상 준비금	₩ (1,455,564)	₩ 173,270	₩ (1,282,294)	₩ (400,280)	₩ 104,151	₩ (296,129)	₩ (154,271)	₩ (141,858)
지분법적용투자주식 등	(4,097,827)	(1,124,707)	(5,222,534)	(508,715)	(87,415)	(596,130)	-	(596,130)
감가상각누계액 등	(369,242)	310,779	(58,463)	(123,485)	68,982	(54,503)	15,995	(70,498)
건설자금이자	(49,718)	5,691	(44,027)	(13,673)	3,988	(9,685)	-	(9,685)
미수수익	(209,713)	(13,892)	(223,605)	(57,577)	3,513	(54,064)	(54,064)	-
기타	(365,693)	(332,174)	(697,867)	(102,573)	(112,944)	(215,517)	(5,878)	(209,639)
<b>소계</b>	<b>(6,547,757)</b>	<b>(981,033)</b>	<b>(7,528,790)</b>	<b>(1,206,303)</b>	<b>(19,725)</b>	<b>(1,226,028)</b>	<b>(198,218)</b>	<b>(1,027,810)</b>
- 차감할 일시적차이								
충당금(기술사용료 등)	2,485,219	841,039	3,326,258	691,150	154,903	846,053	754,929	91,124
환율조정계정	20,959	7,443	28,402	5,840	1,680	7,520	5,630	1,890
외화평가조정	-	486,833	486,833	-	115,933	115,933	85,224	30,709
투자자산감액손실	508,150	8,808	516,958	139,541	(25,718)	113,823	-	113,823
기타	1,481,671	1,067,012	2,548,683	361,265	376,505	737,770	479,358	258,412
<b>소계</b>	<b>4,495,999</b>	<b>2,411,135</b>	<b>6,907,134</b>	<b>1,197,796</b>	<b>623,303</b>	<b>1,821,099</b>	<b>1,325,141</b>	<b>495,958</b>
<b>누적일시적차이</b>	<b>₩ (2,051,758)</b>	<b>₩ 1,430,102</b>	<b>₩ (621,656)</b>	<b>₩ (8,507)</b>	<b>₩ 603,578</b>	<b>₩ 595,071</b>	<b>₩ 1,126,923</b>	<b>₩ (531,852)</b>
이월결손금공제로 인한 이연법인세								
<b>이월결손금이월액</b>	<b>₩ 3,226,268</b>	<b>₩ (772,852)</b>	<b>₩ 2,453,416</b>	<b>₩ 306,323</b>	<b>₩ (127,372)</b>	<b>₩ 178,951</b>	<b>₩ 77,464</b>	<b>₩ 101,487</b>
세액공제로 인한 이연법인세								
<b>세액공제이월액</b>	<b>₩ 1,240,611</b>	<b>₩ 101,504</b>	<b>₩ 1,342,115</b>	<b>₩ 791,219</b>	<b>₩ 142,325</b>	<b>₩ 933,544</b>	<b>₩ 931,120</b>	<b>₩ 2,424</b>
자본에 직접 가감하는 이연법인세								
<b>매도가능증권평가이익 등</b>	<b>₩ (3,562,501)</b>	<b>₩ (1,615,393)</b>	<b>₩ (5,177,894)</b>	<b>₩ (755,003)</b>	<b>₩ 72,831</b>	<b>₩ (682,172)</b>	<b>₩ (2,920)</b>	<b>₩ (679,252)</b>
				이연법인세 자산	₩ 2,933,594	₩ 2,333,725	₩ 599,869	
				이연법인세 부채	(1,908,200)	(201,138)	(1,707,062)	
				<b>합계</b>	<b>₩ 1,025,394</b>	<b>₩ 2,132,587</b>	<b>₩ (1,107,193)</b>	

연결회사는 차기 이후 예상연평균경상이익이 각 회계연도에 소멸되는 세액공제이월액을 초과하여 이연법인세자산의 실현가능성이 있는 것으로 판단하고 있습니다. 다만, 연결회사가 미래에 실현될 가능성이 희박하여 법인세효과를 인식하지 아니한 일시적차이는 다음과 같습니다.

구분	금액(백만 원)		비고
	2009	2008	
<b>I. 차감할 일시적차이</b>			
지분법평가 및 종속회사 손익	₩ 87,629	₩ 588,783	(주2)
이월결손금이월액	1,391,786	1,700,465	
세액공제이월액	381,534	305,227	
기타누적일시적차이	53,658	50,383	
<b>II. 가산할 일시적차이</b>			
토지재평가차	(397,985)	(397,985)	(주1)
지분법평가 및 종속회사 손익	(3,668,470)	(2,924,351)	(주2)
기타누적일시적차이	(1)	(201)	

(주1) 사업용 유형자산인 토지를 재평가함에 따라 발생한 일시적차이에 대해 가까운 미래에 처분될 가능성이 없음.

(주2) 예측가능한 미래기간 내에 피투자회사 주식의 처분 또는 배당가능성이 희박함.

라. 연결회사의 당기와 전기 자본에 직접 가감된 이연법인세 및 법인세부담액의 내용은 다음과 같습니다.

(단위 : 백만 원)

	2009	2008
<b>I. 이연법인세자산(부채)로 반영</b>		
매도가능증권평가손익 등	₩ (639,912)	₩ (682,172)
<b>II. 법인세부담액으로 반영</b>		
자기주식처분이익 등	₩ 2,994	₩ (2,622)

26. 주당이익

가. 기본주당순이익

당기 및 전기의 기본주당순이익의 산정내역은 다음과 같습니다.

(단위 : 백만 원, 주)

	2009	2008
당기순이익	₩ 9,649,487	₩ 5,525,904
(-)우선주배당금	(159,823)	(110,188)
(-)추가배당가능이익 중 우선주 귀속분	(1,134,392)	(637,556)
보통주 순이익	8,355,272	4,778,160
÷가중평균유통보통주식수	127,563,732	126,795,572
<b>기본주당순이익(단위 : 원)</b>	<b>₩ 65,499</b>	<b>₩ 37,684</b>

당기 가중평균유통보통주식수 : 46,560,762,293 ÷ 365일 = 127,563,732주  
 (전기 가중평균유통보통주식수 : 46,407,179,369 ÷ 366일 = 126,795,572주)

나. 희석주당순이익

당기 및 전기의 희석주당순이익 산정내역은 다음과 같습니다.

(단위 : 백만 원, 주)

	2009	2008
보통주 순이익	₩ 8,355,272	₩ 4,778,160
희석 순이익	8,355,272	4,778,160
÷가중평균유통보통주식수와 희석성 잠재적보통주의 합산주식수	128,161,094	127,963,702
<b>희석주당순이익(단위 : 원)</b>	<b>₩ 65,194</b>	<b>₩ 37,340</b>

당기 가중평균희석증권의 보통주식수 : 218,037,130 ÷ 365일 = 597,362주  
 (전기 가중평균희석증권의 보통주식수 : 427,535,580 ÷ 366일 = 1,168,130주)



제41기 : 2009년 1월 1일부터 2009년 12월 31일까지  
 제40기 : 2008년 1월 1일부터 2008년 12월 31일까지

27. 연결포괄손익계산서

당기 및 전기 중 회사의 연결포괄손익의 내역은 다음과 같습니다.

(단위 : 백만 원)

구분	제41(당)기	제40(전)기
당기손이익	₩ 10,229,921	₩ 5,890,214
연결기타포괄손익	(529,250)	1,999,642
매도가능증권평가이익(법인세효과 - 당기 : 51,242백만 원, 전기 : 371,759백만 원)	204,192	(660,687)
매도가능증권평가손실(법인세효과 - 당기 : 246백만 원, 전기 : 30백만 원)	673	(28,799)
지분법자본변동(법인세효과 - 당기 : 25,670백만 원, 전기 : 12,349백만 원)	104,588	5,737
부의지분법자본변동(법인세효과 - 당기 : 573백만 원, 전기 : 729백만 원)	4,152	(5,424)
해외사업환산손익(법인세효과 - 당기 : 122,105백만 원, 전기 : 324,059백만 원)	(871,678)	2,735,128
파생상품평가손익(법인세효과 - 당기 : 8,017백만 원, 전기 : 13,802백만 원)	28,823	(46,313)
<b>연결포괄손익</b>	<b>₩ 9,700,671</b>	<b>₩ 7,889,856</b>
지배회사지분포괄손익	9,113,943	7,458,595
소수주주지분포괄손익	586,728	431,261
	<b>₩ 9,700,671</b>	<b>₩ 7,889,856</b>

28. 연결회사간의 중요한 거래

가. 당기 및 전기 중 회사와 종속회사간의 중요한 거래내역 및 당기말과 전기말의 채권·채무잔액은 다음과 같습니다.

(단위 : 백만 원)

회사명	매출등		매입등		채권(*)		채무	
	당기	전기	당기	전기	당기말	전기말	당기말	전기말
SJC	₩ 4,229,962	₩ 4,315,405	₩ 2,045,651	₩ 2,506,250	₩ 159,842	₩ 93,210	₩ 123,835	₩ 48,672
SLCD	2,489,354	2,056,610	5,906,870	3,879,111	774,249	861,718	593,445	295,930
STA	8,275,115	5,137,179	912,532	785,536	577,532	462,437	355,703	329,555
SET	6,300,109	5,495,042	1,230,643	943,183	563,481	212,309	64,460	5,811
SSI	8,633,887	6,666,062	58,036	48,213	837,738	561,770	71,469	15,458
SAPL	2,494,314	1,811,626	1,120,078	999,342	167,703	72,209	73,580	16,833
SEHK	3,643,168	2,684,351	2,057,119	1,416,165	232,550	292,780	138,677	7,130
SEA	1,689,291	1,090,980	3,187,784	2,375,123	290,861	24,773	232,836	68,949
SSEG	5,850,129	5,347,442	870,779	6,483	684,120	547,879	101,030	-
SEHZ	1,076,746	568,112	3,567,206	55,261	151,959	56,060	767,680	19,413
SEUK	2,035,465	1,687,522	331,034	291,741	74,842	30,794	97,698	100,428
SEF	1,801,689	1,556,652	120,963	99,795	187,314	163,232	50,368	33,204
SSEL	1,124,174	1,311,566	1,429	10,735	175,917	97,717	973	574
SII	1,585,445	737,947	4,002	5,507	45,856	63,881	52	1,141
SEI	887,363	578,121	91,911	131,800	32,000	10,628	38,142	61,078
SELS	718,100	561,185	3,339	9,393	256,101	123,956	701	196
TSTC	1,676,091	2,432,163	2,540,838	1,122,679	296,480	160,086	565,312	67,646
SESC	267,288	163,915	2,639,786	529,438	31,050	24,257	224,866	55,793
기타	21,584,340	14,973,998	12,653,424	11,295,168	3,679,961	2,077,204	1,861,506	1,545,259
	<b>₩ 76,362,030</b>	<b>₩ 59,175,878</b>	<b>₩ 39,343,424</b>	<b>₩ 26,510,923</b>	<b>₩ 9,219,556</b>	<b>₩ 5,936,900</b>	<b>₩ 5,362,333</b>	<b>₩ 2,673,070</b>

(\*) 종속회사로부터 수령한 채권을 제3자에게 매각한 경우에도 당해 금액을 포함함.

나. 당기 및 전기 중 종속회사간의 중요한 거래내역 및 당기말과 전기말의 채권잔액은 다음과 같습니다.

(단위 : 백만 원)

매출회사	매입회사	매출등		채권	
		당기	전기	당기말	전기말
SESK	SELS	₩ 5,406,374	₩ 4,832,457	₩ 402,097	₩ 396,408
SII	SEA	6,174,400	5,117,141	243,860	8,142
SEH	SELS	3,904,125	2,656,769	283,539	162,888
SELS	SEUK	1,736,763	1,602,037	26,420	11,523
SELS	SEF	1,582,988	1,427,862	26,593	13,414
SSI	SII	2,014,021	2,087,497	78,761	105,602
SET	SII	1,176,432	981,694	98,082	31,363
SSEG	SESK	1,438,256	1,437,963	140,164	159,960
SET	SESK	1,042,903	1,041,481	80,092	5,536
TSED	SCIC	745,296	556,563	60,214	55,270
SET	SEH	903,207	1,073,728	90,988	9,902
SELS	SEG	1,712,109	1,203,847	71,954	46,878
SELS	SEI	1,408,536	1,131,029	31,145	8,986
SET	TSED	367,217	721,469	25,992	16,983
기타		36,272,207	31,267,766	4,264,193	3,385,936
		<b>₩ 65,884,834</b>	<b>₩ 57,139,303</b>	<b>₩ 5,924,094</b>	<b>₩ 4,418,791</b>

또한, 상기 거래이외에 종속회사간 중요한 대어·차입 거래잔액은 당기말과 전기말 현재 각각 3,419,430백만 원 및 3,414,022백만 원이 있습니다.

29. 특수관계자와의 거래

가. 당기 및 전기 중 회사와 지분법적용회사간의 중요한 영업상의 거래내역 및 당기말과 전기말의 채권·채무잔액은 다음과 같습니다.

(단위 : 백만 원)

회사명	매출등		매입등		채권		채무	
	당기	전기	당기	전기	당기말	전기말	당기말	전기말
삼성SDI	₩ 39,712	₩ 91,363	₩ 257,637	₩ 569,683	₩ 2,303	₩ 2,831	₩ 46,293	₩ 48,093
삼성에스디에스	28,944	60,166	805,690	933,386	8,072	8,549	240,127	243,765
삼성전기	15,263	17,540	1,056,247	1,172,753	1,086	2,281	56,972	62,025
삼성코닝정밀유리	47,814	71,940	1,586,998	1,369,370	184	22,248	42,913	126,680
삼성테크윈	33,953	77,804	298,545	507,263	11,092	24,985	16,963	88,973
서울통신기술	7,754	9,488	177,693	137,616	3,502	4,550	36,647	42,809
기타	116,725	126,854	382,843	353,786	45,044	29,534	103,634	86,137
	<b>₩ 290,165</b>	<b>₩ 455,155</b>	<b>₩ 4,565,653</b>	<b>₩ 5,043,857</b>	<b>₩ 71,283</b>	<b>₩ 94,978</b>	<b>₩ 543,549</b>	<b>₩ 698,482</b>

나. 당기 및 전기 중 종속회사와 자본법적용 회사간의 중요한 영업상의 거래내역 및 당기말과 전기말의 채권·채무잔액은 다음과 같습니다.

(단위 : 백만 원)

매출회사	매입회사	매출등		채권	
		당기	전기	당기말	전기말
COR.P.G	SLCD	₩ 1,146,626	₩ 914,389	₩ 46,982	₩ 92,448
SDIC	SEA	269,858	-	96,906	-
SDI	SII	200,495	300,780	3,088	3,209
SDI	SESC	165,676	79,484	21,210	28,255
SJC	SEMC	162,046	141,404	14,210	13,282
SSEG	SLED	156,409	-	10,784	-
SJC	SDI	134,022	230,836	28,084	52,276
SDIC	SELS	116,229	-	12,715	-
SDI	SDMA	95,419	82,969	3,145	4,928
SDIC	SERC	94,502	-	20,382	-
기타		3,935,893	2,805,037	409,766	313,266
		<b>6,477,175</b>	<b>4,554,899</b>	<b>667,272</b>	<b>507,664</b>

다. 회사는 당기말 현재 국내 및 해외 관계회사의 채무에 대하여 각각 9,791백만 원과 US\$ 4,655백만을 한도로 하는 채무보증을 제공하고 있습니다(주석 19 참조).

라. 당기말 현재 회사의 주요 경영진에 대한 보상으로 단기급여 12,322백만 원과 향후 지급가능성이 높은 장기급여 2,807백만 원 및 퇴직급여 965백만 원을 당기비용으로 반영하였습니다. 상기 주요 경영진은 회사 활동의 계획, 운영, 통제에 대한 중요한 권한과 책임을 가진 등기 임원들로 구성되어 있습니다.

### 30. 외화자산·부채 및 환산손익

보고기간종료일 현재 연결회사의 화폐성 외화자산, 부채 및 환산손익의 내역은 다음과 같습니다.

(단위 : 백만 원)

계정과목	화폐단위	해외법인			국내법인		
		2009		2008	2009		2008
		외화금액 (단위 : 백만)	원화환산액	원화환산액	외화금액 (단위 : 백만)	원화환산액	원화환산액
외화예금 및 단기금융상품	USD	1,035	₩ 1,208,537	₩ 1,348,191	314	₩ 366,592	₩ 890,384
	JPY	2	31	55,110	6,227	78,634	139,389
	EUR	731	1,224,176	632,326	81	135,604	-
	기타	1,649,691	3,092,810	1,929,356			-
	소계		5,525,554	3,964,983		580,830	1,029,773
매출채권	USD	2,666	3,112,807	920,706	2,518	2,939,457	247,613
	JPY	105,759	1,335,551	1,303,857	17,368	219,331	35,778
	EUR	2,149	3,598,387	3,433,126	185	309,169	147,685
	기타	1,394,923	6,646,679	5,149,734	389	95,748	20,644
	소계		14,693,424	10,807,423		3,563,705	451,720
기타자산	USD	621	724,945	488,873	502	586,664	482,825
	JPY	20,723	261,695	381,956	6,828	86,226	105,990
	EUR	300	502,705	164,146	199	332,987	120,970
	기타	234,687	1,410,463	916,842	160,803	145,758	6,069
	소계		2,899,808	1,951,817		1,151,635	715,854
<b>외화자산합계</b>			<b>₩ 23,118,786</b>	<b>₩ 16,724,223</b>		<b>₩ 5,296,170</b>	<b>₩ 2,197,347</b>

(단위 : 백만 원)

계정과목	화폐단위	해외법인			국내법인		
		2009		2008	2009		2008
		외화금액 (단위 : 백만)	원화환산액	원화환산액	외화금액 (단위 : 백만)	원화환산액	원화환산액
매입채무	USD	1,079	₩ 1,260,260	₩ 473,898	2,425	₩ 2,831,016	₩ 852,338
	JPY	72,341	913,539	923,185	13,292	167,854	262,333
	EUR	265	443,636	178,380	15	25,852	10,341
	기타	753,750	3,706,047	2,227,443	18	15,949	9,664
	소계		6,323,482	3,802,906		3,040,671	1,134,676
단기차입금			3,450,260	4,109,022		3,286,339	2,990,203
기타유동부채	USD	1,091	1,273,320	1,033,153	4,585	5,353,548	3,605,604
	JPY	9,092	114,810	165,918	6,761	85,385	302,878
	EUR	829	1,387,655	1,632,028	495	829,018	496,861
	기타	891,704	2,501,637	2,247,139	57,771	193,938	148,339
	소계		5,277,422	5,078,238		6,461,889	4,553,682
장기미지급금	USD	-	-	62,876	768	896,535	318,078
	기타	840	21,076	97,827	-	-	4,608
	소계		21,076	160,703		896,535	322,686
사채(유동성대체분포함)	USD	25	29,190	62,875	261	305,161	344,808
장기차입금 (유동성대체분포함)	USD	512	598,043	644,090	50	58,380	314,375
	JPY	5,736	72,435	77,500	4,107	51,860	69,101
	EUR	25	41,682	-	-	-	-
	기타	8,090	310,541	241,091			-
	소계		1,022,701	962,681		110,240	383,476
<b>외화부채합계</b>			<b>₩ 16,124,131</b>	<b>₩ 14,176,425</b>		<b>₩ 14,100,835</b>	<b>₩ 9,729,531</b>

(\*) 해외법인의 외화자산·부채는 내부거래 소거 후의 현지법인의 화폐성 자산과 부채를 보고기간종료일의 환율로 환산한 금액입니다.

상기 외화자산·부채와 관련하여 당기 중에 발생한 외화환산으로 인한 이익과 손실은 각각 1,347,894백만 원과 1,059,493백만 원입니다.

### 31. 부문별 정보

당기와 전기의 업종별 재무상황의 요약은 다음과 같습니다.

가. 업종(비금융업, 금융업)별 자산·부채 현황

(단위 : 백만 원)

	비금융업		금융업	
	2009	2008	2009	2008
<b>자산</b>				
I. 유동자산	₩ 55,107,422	₩ 40,405,529	₩ 6,959,876	₩ 8,562,959
II. 비유동자산	53,066,177	51,911,778	4,828,908	5,870,676
(1) 투자자산	8,835,350	7,255,750	4,606,027	5,570,976
(2) 유형자산	39,745,848	42,448,832	71,072	48,364
(3) 무형자산	859,769	741,346	31,254	45,943
(4) 기타비유동자산	3,625,210	1,465,850	120,555	205,393
<b>자산총계</b>	<b>₩ 108,173,599</b>	<b>₩ 92,317,307</b>	<b>₩ 11,788,784</b>	<b>₩ 14,433,635</b>
<b>부채</b>				
I. 유동부채	₩ 33,491,812	₩ 27,345,976	₩ 4,081,632	₩ 4,861,094
II. 비유동부채	4,368,768	4,366,119	3,281,596	5,803,507
<b>부채총계</b>	<b>₩ 37,860,580</b>	<b>₩ 31,712,095</b>	<b>₩ 7,363,228</b>	<b>₩ 10,664,601</b>

## 나. 업종(비금융업, 금융업)별 연결손익계산서

(단위 : 백만 원)

	비금융업		금융업	
	2009	2008	2009	2008
I.매출액(영업수익)	₩ 136,288,987	₩ 118,376,276	₩ 2,716,224	₩ 2,926,714
II.매출원가(영업비용)	97,922,152	88,526,410	1,020,897	1,236,017
III.판매비와관리비	27,446,572	24,141,296	1,031,763	1,367,467
IV.영업이익	10,920,263	5,708,570	663,564	323,230
V.영업외수익	12,357,716	10,860,880	37,277	68,562
VI.영업외비용	11,187,647	10,255,568	10,407	22,791
VII.법인세비용차감전순이익	12,090,332	6,313,882	690,434	369,001
VIII.법인세비용	2,248,541	616,473	86,588	71,088
<b>IX.당기순이익</b>	<b>₩ 9,841,791</b>	<b>₩ 5,697,409</b>	<b>₩ 603,846</b>	<b>₩ 297,913</b>
1.지배회사지분순이익	9,649,487	5,525,904		
2.소수주주지분순이익	192,304	171,505		
	<b>₩ 9,841,791</b>	<b>₩ 5,697,409</b>		

상기 비금융업 재무제표 작성 시 삼성카드는 자본법으로 평가되었습니다.

## 다. 산업별 영업현황

연결회사의 사업별 부문에 대한 일반정보는 다음과 같습니다.

구분	주요재화 및 용역	주요고객
DMC부문	C-TV, DVDP, 모니터, 프린터, 에어컨, 냉장고, 세탁기, 휴대폰, 네트워크시스템, 컴퓨터, MP3P	IBM, COMPAQ, DELL, CANON, GE, SKT, KTF, LGT 등
DS부문	Memory, System LSI, HDD, TFT LCD	IBM, DELL, HP, SONY 등

당기와 전기의 산업별 영업현황은 다음과 같습니다.

(단위 : 백만 원)

	DMC부문			DS부문			기타	연결조정	연결후 금액
	디지털미디어	정보통신	기타	반도체	LCD	기타			
총매출액	₩ 123,058,865	₩ 83,143,634	₩ 2,166,082	₩ 55,199,342	₩ 48,966,567	₩ 77,355	₩10,542,035	₩ (184,160,209)	138,993,671
내부매출액	(74,166,362)	(41,052,313)	(1,536,755)	(28,348,893)	(26,686,990)	(42,464)	(2,172,247)	174,006,024	-
순매출액(*1)	48,892,503	42,091,321	629,327	26,850,449	22,279,577	34,891	8,369,788	(10,154,185)	138,993,671
영업이익(*2)	2,846,955	4,129,480	7,202	2,415,691	1,384,207	(1,965)	796,081	-	11,577,651
업종별 자산	42,379,343	31,672,577	3,273,195	43,825,935	22,017,969	125,361	26,000,929	(51,013,821)	118,281,488
공통 자산	-	-	-	-	-	-	-	-	-
총자산	₩ 42,379,343	₩ 31,672,577	₩ 3,273,195	₩ 43,825,935	₩ 22,017,969	₩ 125,361	₩ 26,000,929	₩ (51,013,821)	₩ 118,281,488

(\*1) 산업별 순매출액은 본사 및 연결대상 해외법인의 부문간 내부매출을 포함하고 있습니다.

(\*2) 산업별 영업이익은 연결조정이 배부된 후로 작성되었습니다.

## (2) 전기

(단위 : 백만 원)

	DMC부문			DS부문			기타	연결조정	연결후 금액
	디지털미디어	정보통신	기타	반도체	LCD	기타			
총매출액	₩ 90,443,226	₩ 64,676,221	₩ 2,239,473	₩ 41,760,580	₩ 42,707,995	₩ 201,285	₩ 24,024,623	₩ (144,759,084)	₩ 121,294,319
내부매출액	(48,251,458)	(30,107,544)	(1,591,245)	(19,407,221)	(21,190,427)	(84,746)	(15,290,075)	135,922,716	-
순매출액(*1)	42,191,768	34,568,677	648,228	22,353,359	21,517,568	116,809	8,734,548	(8,836,638)	121,294,319
영업이익(*2)	396,183	2,976,174	(9,477)	(1,970)	2,346,047	11,036	313,870	-	6,031,863
업종별 자산	32,469,249	24,536,836	7,034,251	38,054,435	22,112,165	51,290	18,950,265	(37,907,841)	105,300,650
공통 자산	-	-	-	-	-	-	-	-	-
총자산	₩ 32,469,249	₩ 24,536,836	₩ 7,034,251	₩ 38,054,435	₩ 22,112,165	₩ 51,290	₩ 18,950,265	₩ (37,907,841)	₩ 105,300,650

(\*1) 산업별 순매출액은 본사 및 연결대상 해외법인의 부문간 내부매출을 포함하고 있습니다.

(\*2) 산업별 영업이익은 연결조정이 배부된 후로 작성되었습니다.

(\*3) 전기의 산업별 영업현황은 당기와 비교가능성을 위해 당기의 분류 방식에 따라 재분류하였습니다.

## 라. 지역별 영업현황

당기와 전기의 연결법인이 위치한 지역별 영업현황은 다음과 같습니다.

(단위 : 백만 원)

	국내		아메리카	유럽	아시아	중국	연결조정	연결후 금액
	내수	수출						
총매출액	₩ 23,621,415	₩ 89,803,515	₩ 57,989,166	₩ 61,858,546	₩ 31,974,561	₩ 57,906,677	₩ (184,160,209)	₩ 138,993,671
내부매출액	(7,675,455)	(81,114,716)	(24,280,566)	(25,675,454)	(11,267,712)	(34,146,306)	184,160,209	-
순매출액	₩ 15,945,960	₩ 8,688,799	₩ 33,708,600	₩ 36,183,092	₩ 20,706,849	₩ 23,760,371	₩ -	₩ 138,993,671
영업이익	₩ 7,159,467	₩ 693,309	₩ 1,519,223	₩ 900,295	₩ 1,372,120	₩ (66,763)	₩ (66,763)	₩ 11,577,651
지역별 자산	₩ 107,984,087	₩ 21,718,611	₩ 17,188,362	₩ 8,659,632	₩ 13,744,617	₩ (51,013,821)	₩ (51,013,821)	₩ 118,281,488
공통 자산	₩ -	₩ -	₩ -	₩ -	₩ -	₩ -	₩ -	₩ -
총자산	₩ 107,984,087	₩ 21,718,611	₩ 17,188,362	₩ 8,659,632	₩ 13,744,617	₩ (51,013,821)	₩ (51,013,821)	₩ 118,281,488

## (2) 전기

(단위 : 백만 원)

	국내		아메리카	유럽	아시아	중국	연결조정	연결후 금액
	내수	수출						
총매출액	₩ 21,398,073	₩ 69,074,728	₩ 45,246,448	₩ 54,416,816	₩ 29,242,661	₩ 46,674,677	₩ (144,759,084)	₩ 121,294,319
내부매출액	(5,935,230)	(60,976,594)	(19,804,936)	(20,186,680)	(10,053,631)	(27,802,013)	144,759,084	-
순매출액	₩ 15,462,843	₩ 8,098,134	₩ 25,441,512	₩ 34,230,136	₩ 19,189,030	₩ 18,872,664	₩ -	₩ 121,294,319
영업이익	₩ 4,648,865	₩ 90,559	₩ 261,827	₩ 301,440	₩ 404,699	₩ 324,473	₩ 324,473	₩ 6,031,863
지역별 자산	₩ 94,013,961	₩ 18,887,777	₩ 13,927,357	₩ 7,218,168	₩ 9,161,228	₩ (37,907,841)	₩ (37,907,841)	₩ 105,300,650
공통 자산	₩ -	₩ -	₩ -	₩ -	₩ -	₩ -	₩ -	₩ -
총자산	₩ 94,013,961	₩ 18,887,777	₩ 13,927,357	₩ 7,218,168	₩ 9,161,228	₩ (37,907,841)	₩ (37,907,841)	₩ 105,300,650

### 32. 현금흐름표

가. 연결회사의 현금흐름표는 간접법에 의해 작성되었으며, 당기 및 전기 중 현금의 유입과 유출이 없는 주요거래는 다음과 같습니다.

구분	금액(백만 원)	
	2009	2008
매출 및 대출채권 등의 대손발생	₩ 330,405	₩ 502,243
매도가능증권평가이익의 발생	195,045	656,703
매도가능증권평가손실의 발생	673	28,656
매도가능증권의 처분으로 인한 매도가능증권평가이익의 감소	9,147	3,983
매도가능증권의 처분으로 인한 매도가능증권평가손실의 감소	-	143
지분법자본변동의 발생	104,588	7,111
부의지분법자본변동의 발생	4,152	6,309
장기차입금의 유동성장기차입금 대체	4,852	71,465
건설중인 자산/미착기계의 본계정 대체	8,697,452	10,297,439
장기미지급금의 유동성 대체	1,702,836	303,914
장기선수금의 유동성 대체	-	168,650
장기선급비용의 유동성 대체	2,279,226	217,812
장기미지급비용의 유동성 대체	321,500	270,702

나. 연결회사는 거래가 빈번하여 총금액이 크고 단기간에 만기가 도래하는 단기금융상품, 단기대여금 및 단기차입금으로 인한 현금의 유입과 유출항목을 순증감액으로 기재하였습니다.

### 33. 보고기간종료일 후 발생사건

회사의 국내종속회사인 삼성카드는 보고기간종료일 이후 보고시일 현재까지 액면가액 320,000백만 원의 무보증사채(제1831회~1844회)를 액면발행하였습니다.

### 34. 한국채택국제회계기준의 조기도입

회사는 한국채택국제회계기준을 2010 회계연도에 조기도입하기로 (전환일 : 2009년 1월 1일) 결정하였으며, 도입과 관련한 주요 내용은 다음과 같습니다.

#### 가. 도입 준비계획 및 추진사항

회사는 한국채택국제회계기준을 조기도입하기 위하여 별도의 준비조직을 구성하고 한국채택국제회계기준으로의 전환을 준비하였으며, 동 업무는 아래의 3단계로 진행되었습니다.

#### (1) 분석 및 계획수립 단계

본 단계는 한국채택국제회계기준 도입이 회사의 현행 회계 및 재무보고 정책, 보고 실체 및 시스템에 미치는 영향 등에 대한 사전 분석을 포함합니다.

#### (2) 설계 단계

본 단계는 한국채택국제회계기준 도입에 따른 변화사항들이 회계정책, 재무정보 산출절차 및 시스템에 미치는 영향 등에 대한 상세분석과 동 영향 등에 대하여 임직원에 대한 교육을 포함하고 있습니다.

#### (3) 구축 단계

본 단계는 파악된 변화사항들을 업무 프로세스 및 시스템에 구현하는 것을 포함합니다. 본 단계를 통해서 회사는 한국채택국제회계기준에 의한 신뢰성 있는 재무정보 산출이 가능할 것으로 판단하고 있습니다.

보고기간종료일 현재 상기 단계는 모두 완료되었으며, 회사는 전환일 및 그 이후 재무제표에 대하여 한국채택국제회계기준을 적용한 재무제표의 작성을 진행하고 있습니다. 회사는 2010년의 모든 재무정보가 한국채택국제회계기준에 부합할 것으로 예상하고 있습니다.

## 85 연결재무제표에 대한 주석

#### 나. 회계정책의 주요 차이

회사가 선택한 한국채택국제회계기준 하의 회계정책과 현행 회계정책과의 주요한 차이는 다음과 같습니다.

#### (1) 한국채택국제회계기준의 최초채택

현행 기업회계기준에서는 해당사항이 없으나 한국채택국제회계기준 도입 시 다음의 면제규정을 적용하였습니다.

- 1) **사업결합** : 전환일 이전에 발생한 사업결합거래에 대해 기업회계기준서 제1103호(사업결합)의 규정을 소급하여 적용하지 아니함
- 2) **간주원가로서의 공정가치** : 회사는 전환일에 토지의 공정가치를 측정하여 이를 간주원가로 사용함
- 3) **누적환산차이** : 전환일에 모든 해외사업장에 대한 누적환산차이를 '영(0)'으로 간주함

#### (2) 종업원급여

회사는 현행 기업회계기준에 의하여 임직원 퇴직금 지급규정에 따라 보고기간종료일 현재 1년 이상 근속한 전임직원이 일시에 퇴직할 경우에 지급하여야 할 퇴직금 총 추계액을 퇴직급여충당부채로 설정하고 있습니다. 한국채택국제회계기준에서는 보험수리적 방법에 따라 퇴직급여채무를 측정하여야 합니다.

#### (3) 무형자산

회사는 현행 기업회계기준에 따라 개발활동과 관련하여 발생한 지출을 당기 비용으로 인식하고 있습니다. 한국채택국제회계기준에서는 개발활동과 관련하여 발생한 지출 중 특정 요건을 충족하는 경우에는 무형자산으로 인식합니다.

#### (4) 사업결합으로 취득하는 영업권 또는 여가매수차익

회사는 현행 기업회계기준에 따라 사업결합으로 취득하는 영업권 또는 여가매수차익을 최초 발생연도부터 5년동안 정액법으로 상각 또는 환입하고 있습니다. 한국채택국제회계기준에서는 영업권 또는 여가매수차익을 상각 또는 환입하지 않으며, 영업권에 대해서는 매년 손상검사를 수행하고 여가매수차익은 당기손익으로 인식합니다.

(주) 현행 기업회계기준의 부의영업권을 한국채택국제회계기준에서는 여가매수차익이라 함

#### (5) 금융자산 양도

회사는 매출채권 등 금융자산을 금융기관에 양도하는 경우 현행 기업회계기준에 따라 회사가 금융자산에 대한 통제권을 이전한 것으로 보아 매각거래로 인식하고 있습니다. 한국채택국제회계기준에서는 금융기관에 양도한 금융자산의 소유에 따른 위험과 보상을 대부분 보유하고 있는 경우 금융자산을 제거하지 않고 금융부채로 인식합니다.

#### (6) 이연법인세

회사는 현행 기업회계기준에 따라 이연법인세자산 및 이연법인세부채를 관련된 항목의 재무상태표상의 분류에 따라 유동·비유동으로 구분하며, 재무상태표상 항목과 관련되지 않은 경우에는 예상 소멸시기에 따라 유동·비유동항목으로 구분표시하고 있습니다. 한국채택국제회계기준에서는 이연법인세자산 및 이연법인세부채는 비유동항목으로 표시하여야 합니다.

또한 회사는 현행 기업회계기준에 따라 종속회사 등에 대한 투자자산의 장부가액과 세무가액의 차이인 일시적차이에 대해 하나의 일시적차이로 보아 이연법인세자산 또는 이연법인세부채의 인식여부를 판단합니다. 한국채택국제회계기준에서는 일시적차이의 소멸방법에 따라 이연법인세자산 또는 이연법인세부채를 인식합니다.

#### 다. 연결대상기업의 변동

보고기간종료일 현재 한국채택국제회계기준의 도입으로 인한 연결대상 종속회사의 증감내역은 다음과 같습니다.

구분	내역	법인명
증가	중전 주식회사의외부감사에관한법률(이하 “외감법”) 시행령 제1조의3 제2항 1호에 의거 직전사업연도말의 자산총액이 100억 원에 미달하여 연결재무제표 작성대상 종속회사에서 제외되었으나, 한국채택국제회계기준에서는 연결대상기업에 포함됨	월드사이버게임즈, 삼성전자측구단, SEMES America, Samsung Electronics Ukraine, Samsung Electronics Romania, Samsung Electronics Kazakhstan, Samsung Electronics Czech and Slovak s.r.o. Samsung Electronics Levant, Samsung Electronics European Holding, Batino Realty Corporation, Samsung Telecommunications Malaysia, Samsung Electronics Shenzhen, Samsung Electronics China R&D Center, Samsung Electronics Limited, Samsung Electronics Poland Manufacturing, Samsung Telecoms(UK)
증가	중전 조합은 법인격이 없는 기업으로 연결재무제표 작성대상 종속회사에서 제외되었으나, 한국채택국제회계기준에서는 연결대상기업에 포함됨	삼성벤처투자조합 6호, 7호 및 14호
감소	중전 외감법 시행령 제1조의3 제1항 2호에 의거 의결권 있는 주식을 30% 초과 소유하면서 최대출자자로 연결대상기업에 포함되었으나, 한국채택국제회계기준에서는 실질지배력이 없다고 판단되어 연결대상기업에서 제외됨	삼성카드

라. 회사의 재무상태 및 경영성과에 미치는 영향

회사의 재무상태와 경영성과에 미치는 영향은 연결재무제표를 기준으로 작성된 것이며, 향후 추가적인 영향분석, 기준서 개정 등을 통하여 변동될 수 있습니다.

(1) 2009년 1월 1일 (전환일) 현재 재무상태 조정내역 (단위 : 백만 원)

구분	자산	부채	자본
현행 대한민국에서 일반적으로 인정된 회계처리기준	₩ 105,300,650	₩ 42,376,696	₩ 62,923,954
조정사항 :			
연결대상기업의 변동	(12,972,168)	(10,649,400)	(2,322,768)
토지재평가(*)	3,816,293	927,141	2,889,152
금융자산 양도	1,807,675	1,807,675	-
개발비 자산화	200,478	-	200,478
확정급여채무에 대한 보험수리적평가 및 종업원 누적유급휴가	-	186,978	(186,978)
투자지분에 대한 이연법인세 및 비유동 분류·상계	(1,434,287)	(1,332,886)	(101,401)
재무제표 표시	(95,064)	-	(95,064)
공동지배기업 및 관계기업의 한국채택국제회계기준 도입효과	155,163	-	155,163
조정사항에 따른 법인세효과	(141)	2,010	(2,151)
<b>조정액 합계</b>	<b>(8,522,051)</b>	<b>(9,058,482)</b>	<b>536,431</b>
한국채택국제회계기준	96,778,599	33,318,214	63,460,385

(\*)상기의 금액은 이연법인세 효과를 포함한 금액입니다.

(2) 2009년 12월 31일 현재 재무상태 및 경영성과 조정내역 (단위 : 백만 원)

구분	자산	부채	자본	당기순이익
현행 대한민국에서 일반적으로 인정된 회계처리기준	₩ 118,281,488	₩ 45,227,196	₩ 73,054,292	₩ 10,229,921
조정사항 :				
연결대상기업의 변동	(10,120,256)	(7,372,830)	(2,747,426)	(383,703)
토지재평가(*)	3,804,404	924,525	2,879,879	(9,273)
금융자산 양도	754,969	754,969	-	-
개발비 자산화	214,451	-	214,451	13,973
확정급여채무에 대한 보험수리적평가 및 종업원 누적유급휴가	-	153,357	(153,357)	33,621
투자지분에 대한 이연법인세 및 비유동 분류·상계	(874,056)	(564,016)	(310,040)	(170,028)
재무제표 표시	(143,058)	-	(143,058)	(47,994)
공동지배기업 및 관계기업의 한국채택국제회계기준 도입효과	266,742	-	266,742	108,163
조정사항에 따른 법인세효과	(4,895)	11,386	(16,281)	(14,130)
<b>조정액 합계</b>	<b>(6,101,699)</b>	<b>(6,092,609)</b>	<b>(9,090)</b>	<b>(469,371)</b>
한국채택국제회계기준	112,179,789	39,134,587	73,045,202	9,760,550

(\*) 상기의 금액은 이연법인세 효과를 포함한 금액입니다.

개별재무상태표

삼성전자주식회사

제 41 기 : 2009년 12월 31일 현재  
제 40 기 : 2008년 12월 31일 현재

(단위 : 백만 원)

과목	제 41(당) 기	제 40(전) 기
<b>자산</b>		
<b>I. 유동자산</b>	<b>27,173,231</b>	<b>17,790,813</b>
(1) 당좌자산	23,539,603	13,973,062
1. 현금및현금성자산	2,142,220	2,360,190
2. 단기금융상품	8,196,850	3,306,326
3. 단기매도가능증권	2,104,420	982,067
4. 매출채권	6,291,252	3,089,840
5. 미수금	1,254,511	1,002,962
6. 선급금	1,332,339	1,067,955
7. 선급비용	771,909	437,282
8. 단기이연법인세자산	854,084	1,366,927
9. 단기금융리스채권	132,464	118,849
10. 기타당좌자산	459,554	240,664
(2) 재고자산	3,633,628	3,817,751
<b>II. 비유동자산</b>	<b>58,850,923</b>	<b>54,728,407</b>
(1) 투자자산	26,624,069	21,653,050
1. 장기매도가능증권	1,315,227	1,128,853
2. 지분법적용투자주식	25,199,458	20,390,192
3. 장기대여금	109,384	134,005
(2) 유형자산	28,502,424	31,249,823
(3) 무형자산	640,381	653,059
(4) 기타비유동자산	3,084,049	1,172,475
1. 장기성매출채권	22,638	17,126
2. 장기금융리스채권	296,610	406,229
3. 보증금	421,880	438,014
4. 장기선급비용	2,342,921	311,106
<b>자산총계</b>	<b>86,024,154</b>	<b>72,519,220</b>
<b>부채</b>		
<b>I. 유동부채</b>	<b>16,549,999</b>	<b>11,721,362</b>
1. 매입채무	4,785,268	2,388,104
2. 미지급금	4,595,940	3,787,431
3. 선수금	700,733	564,688
4. 예수금	389,902	245,011
5. 미지급비용	5,005,996	3,836,708
6. 제품보증충당부채	235,031	332,795
7. 미지급법인세	625,898	412,368
8. 선수수익	205,643	148,248
9. 유동성사채	5,588	6,009

(단위 : 백만 원)

과목	제 41(당) 기	제 40(전) 기
<b>II. 비유동부채</b>	<b>2,649,444</b>	<b>2,684,368</b>
1. 사채	94,993	108,170
2. 장기미지급금	1,093,565	507,921
3. 장기미지급비용	254,443	176,916
4. 퇴직급여충당부채	613,054	697,189
5. 장기이연법인세부채	593,389	1,194,172
<b>부채총계</b>	<b>19,199,443</b>	<b>14,405,730</b>
<b>자본</b>		
<b>I. 자본금</b>	<b>897,514</b>	<b>897,514</b>
1. 보통주자본금	778,047	778,047
2. 우선주자본금	119,467	119,467
<b>II. 자본잉여금</b>	<b>6,651,855</b>	<b>6,589,580</b>
1. 주식발행초과금	4,403,893	4,403,893
2. 기타자본잉여금	2,247,962	2,185,687
<b>III. 자본조정</b>	<b>(8,255,659)</b>	<b>(8,597,013)</b>
1. 자기주식	(8,404,791)	(8,910,135)
2. 주식선택권	213,083	385,957
3. 기타자본조정	(63,951)	(72,835)
<b>IV. 기타포괄손익누계액</b>	<b>3,274,410</b>	<b>3,807,357</b>
1. 매도가능증권평가이익	668,305	579,182
2. 지분법자본변동	2,678,962	3,262,583
3. 부의지분법자본변동	(72,857)	(34,408)
<b>V. 이익잉여금</b>	<b>64,256,591</b>	<b>55,416,052</b>
1. 법정적립금	450,789	450,789
2. 임의적립금	54,229,792	49,413,760
3. 미처분이익잉여금	9,576,010	5,551,503
<b>자본총계</b>	<b>66,824,711</b>	<b>58,113,490</b>
<b>부채와자본총계</b>	<b>86,024,154</b>	<b>72,519,220</b>

## 개별손익계산서

삼성전자주식회사

제 41 기 : 2009년 1월 1일부터 2009년 12월 31일까지  
제 40 기 : 2008년 1월 1일부터 2008년 12월 31일까지

(단위 : 백만 원)

과목	제 41(당) 기	제 40(전) 기
<b>I. 매출액</b>	<b>89,772,834</b>	<b>72,952,991</b>
<b>II. 매출원가</b>	<b>68,402,534</b>	<b>55,380,601</b>
<b>III. 매출총이익</b>	<b>21,370,300</b>	<b>17,572,390</b>
<b>IV. 판매비와관리비</b>	<b>15,021,772</b>	<b>13,438,320</b>
<b>V. 영업이익</b>	<b>6,348,528</b>	<b>4,134,070</b>
<b>VI. 영업외수익</b>	<b>12,030,679</b>	<b>7,609,996</b>
1. 이자수익	269,139	400,985
2. 배당금수익	24,778	23,694
3. 수수료수익	83,137	73,623
4. 임대료	102,185	60,459
5. 매도가능증권처분이익	28,330	93,446
6. 외환차익	5,097,908	4,049,633
7. 외화환산이익	1,190,785	276,191
8. 지분법이익	4,817,905	2,165,729
9. 유형자산처분이익	154,847	105,868
10. 기타영업외수익	261,665	360,368
<b>VII. 영업외비용</b>	<b>7,538,679</b>	<b>5,835,845</b>
1. 이자비용	124,188	49,972
2. 매출채권처분손실	131,532	234,235
3. 외환차손	5,659,860	4,201,938
4. 외화환산손실	909,960	629,941
5. 지분법손실	82,826	373,539
6. 기부금	99,554	138,907
7. 유형자산처분손실	64,177	37,064
8. 기타영업외비용	466,582	170,249
<b>VIII. 법인세비용차감전순이익</b>	<b>10,840,528</b>	<b>5,908,221</b>
<b>IX. 법인세비용</b>	<b>1,191,041</b>	<b>382,317</b>
<b>X. 당기순이익</b>	<b>9,649,487</b>	<b>5,525,904</b>
<b>XI. 주당순이익</b>		
1. 기본주당순이익(단위 : 원)	65,499	37,684
2. 희석주당순이익(단위 : 원)	65,194	37,340

## 개별이익잉여금처분계산서

삼성전자주식회사

제 41 기 : 2009년 1월 1일부터 2009년 12월 31일까지 / 처분예정일 2010년 3월 19일  
 제 40 기 : 2008년 1월 1일부터 2008년 12월 31일까지 / 처분확정일 2009년 3월 13일

(단위 : 백만 원)

과목	제 41(당) 기	제 40 (전) 기
<b>I. 미처분이익잉여금</b>	<b>9,576,010</b>	<b>5,551,503</b>
1. 전기이월이익잉여금	30	30
2. 회계변경의누적효과	-	98,980
3. 중간배당액	(73,507)	(73,411)
주당배당금(률) : 500원(10%)		
4. 당기순이익	9,649,487	5,525,904
<b>II. 이익잉여금처분액</b>	<b>9,575,980</b>	<b>5,551,473</b>
1. 기업합리화적립금	1,000,000	1,000,000
2. 배당금	1,111,931	735,441
주당배당금(률) :		
당기-보통주 : 7,500원(150%)		
우선주 : 7,550원(151%)		
전기-보통주 : 5,000원(100%)		
우선주 : 5,050원(101%)		
3. 연구및인력개발준비금	4,000,000	3,000,000
4. 시설적립금	3,464,049	816,032
<b>III. 차기이월미처분이익잉여금</b>	<b>30</b>	<b>30</b>

## 개별자본변동표

삼성전자주식회사

제 41 기 : 2009년 1월 1일부터 2009년 12월 31일까지  
 제 40 기 : 2008년 1월 1일부터 2008년 12월 31일까지

(단위 : 백만 원)

과목	자본금	자본잉여금	자본조정	기타포괄 손익누계액	이익잉여금	총계
2008. 1. 1(보고금액)	897,514	6,363,533	(8,682,295)	2,019,195	50,962,677	51,560,624
회계정책변경누적효과(재작성)	-	211,463	(65,086)	(146,377)	-	-
회계정책변경누적효과(기초반영)	-	(1)	-	1,950	98,980	100,929
수정후 기초자본	897,514	6,574,995	(8,747,381)	1,874,768	51,061,657	51,661,553
연차배당	-	-	-	-	(1,098,098)	(1,098,098)
처분후이익잉여금	-	-	-	-	49,963,559	50,563,455
중간배당	-	-	-	-	(73,411)	(73,411)
재평가자산처분에 따른 법인세효과	-	(153)	-	-	-	(153)
자기주식의 처분	-	4,039	247,357	-	-	251,396
주식선택권	-	2,306	(89,240)	-	-	(86,934)
매도가능증권평가	-	-	-	(503,822)	-	(503,822)
지분법평가	-	8,393	(7,749)	2,436,411	-	2,437,055
당기순이익	-	-	-	-	5,525,904	5,525,904
<b>2008. 12. 31(전기말)</b>	<b>897,514</b>	<b>6,589,580</b>	<b>(8,597,013)</b>	<b>3,807,357</b>	<b>55,416,052</b>	<b>58,113,490</b>
2009. 1. 1(보고금액)	897,514	6,589,580	(8,597,013)	3,807,357	55,416,052	58,113,490
연차배당	-	-	-	-	(735,441)	(735,441)
처분후이익잉여금	-	-	-	-	54,680,611	57,378,049
중간배당	-	-	-	-	(73,507)	(73,507)
자기주식의 처분	-	(1,313)	505,344	-	-	504,031
주식선택권	-	-	(172,874)	-	-	(172,874)
매도가능증권평가	-	-	-	89,123	-	89,123
지분법평가	-	63,588	8,884	(622,070)	-	(549,598)
당기순이익	-	-	-	-	9,649,487	9,649,487
<b>2009. 12. 31(당기말)</b>	<b>897,514</b>	<b>6,651,855</b>	<b>(8,255,659)</b>	<b>3,274,410</b>	<b>64,256,591</b>	<b>66,824,711</b>

### 개별현금흐름표

삼성전자주식회사

제 41 기 : 2009년 1월 1일부터 2009년 12월 31일까지  
제 40 기 : 2008년 1월 1일부터 2008년 12월 31일까지

(단위 : 백만 원)

과목	제 41(당) 기	제 40(전) 기
<b>I. 영업활동으로 인한 현금흐름</b>	<b>12,671,949</b>	<b>10,633,298</b>
1. 당기순이익	9,649,487	5,525,904
2. 현금의 유출이 없는 비용 등의 가산	9,695,414	9,919,386
가. 감가상각비	7,438,958	7,463,572
나. 무형자산상각비	159,122	155,612
다. 퇴직급여	514,314	463,611
라. 대손상각비	56,999	20,108
마. 매출채권처분손실	131,532	234,235
바. 외화환산손실	909,960	629,941
사. 자본법손실	82,826	373,539
아. 유형자산처분손실	64,177	37,064
자. 재고자산폐기손실 등	194,553	506,319
차. 기타 현금의 유출이 없는 비용 등의 가산	142,973	35,385
3. 현금의 유입이 없는 수익 등의 차감	(5,314,923)	(2,378,675)
가. 외화환산이익	1,190,785	276,191
나. 자본법이익 등	3,896,153	1,481,624
다. 유형자산처분이익	154,847	105,868
라. 매도가능증권처분이익	28,330	93,446
마. 이연법인세자산(부채) 증감으로 인한 법인세비용의 감소	6,756	404,303
바. 기타 현금의 유입이 없는 수익 등의 차감	38,052	17,243
4. 영업활동으로 인한 자산부채의 변동	(1,358,029)	(2,433,317)
가. 매출채권의 증가	(3,397,604)	(1,600,259)
나. 미수금의 증가	(262,931)	(186,308)
다. 선급금의 증가	(264,912)	(207,761)
라. 선급비용의 감소	1,934,722	187,555
마. 재고자산의 증가	(64,503)	(986,198)
바. 금융리스채권의 감소	159,696	115,941
사. 장기선급비용의 증가	(4,301,175)	(92,743)
아. 매입채무의 증가	2,444,706	560,376
자. 미지급금의 증가(감소)	(474,395)	658,656
차. 선수금의 증가(감소)	136,045	(131,635)
카. 예수금의 증가	144,891	85,494
타. 미지급비용의 증가(감소)	910,136	(482,011)
파. 미지급법인세의 증가(감소)	213,530	(703,364)
하. 선수수익의 증가	57,395	117,433
거. 장기미지급금의 증가	1,968,224	152,354
너. 장기미지급비용의 증가	399,918	408,444
더. 제품보증충당부채의 증가(감소)	(97,764)	26,279
러. 퇴직금의 지급	(422,552)	(253,723)
머. 국민연금전환금의 감소	1,443	1,203
버. 퇴직급여충당부채의 승계	1,087	1,662
서. 퇴직보험예치금의 감소(감소)	1,003,288	(138,711)
어. 퇴직연금운용자산의 증가	(1,162,806)	-
저. 기타영업활동으로 인한 자산 부채의 변동	(284,468)	33,999

(단위 : 백만 원)

과목	제 41(당) 기	제 40(전) 기
<b>II. 투자활동으로 인한 현금흐름</b>	<b>(12,405,422)</b>	<b>(9,289,692)</b>
1. 투자활동으로 인한 현금유입액	3,235,247	5,639,538
가. 단기금융상품의 순감소	-	1,497,692
나. 단기매도가능증권의 처분	2,673,309	3,576,436
다. 단기대여금의 감소	241,948	98,101
라. 장기매도가능증권의 처분	1,920	99,247
마. 보증금의 감소	131,593	88,276
바. 유형자산의 처분	100,173	256,027
사. 자본법적용투자주식의 처분 등	48,211	18,914
아. 기타투자활동으로 인한 현금유입액	38,093	4,845
2. 투자활동으로 인한 현금유출액	(15,640,669)	(14,929,230)
가. 단기금융상품의 순증가	4,890,524	-
나. 단기매도가능증권의 취득	3,774,993	3,580,000
다. 장기매도가능증권의 취득	69,804	12,602
라. 자본법적용투자주식의 취득	1,232,710	1,531,455
마. 장기대여금의 증가	169,592	55,421
바. 보증금의 증가	115,453	98,002
사. 유형자산의 취득	5,236,814	9,488,552
아. 무형자산의 취득	150,779	163,198
<b>III. 재무활동으로 인한 현금흐름</b>	<b>(484,497)</b>	<b>(1,010,207)</b>
1. 재무활동으로 인한 현금유입액	330,738	165,994
가. 주식매수선택권의 행사로 인한 자기주식의 처분	330,738	165,994
2. 재무활동으로 인한 현금유출액	(815,235)	(1,176,201)
가. 현금배당금	808,948	1,171,509
나. 유동성장기부채의 상환	6,287	4,692
<b>IV. 현금의 증가(감소)(I+II+III)</b>	<b>(217,970)</b>	<b>333,399</b>
<b>V. 기초의 현금</b>	<b>2,360,190</b>	<b>2,026,791</b>
<b>VI. 기말의 현금</b>	<b>2,142,220</b>	<b>2,360,190</b>



## 글로벌 네트워크

삼성전자는 전 세계 100여 개국에 230여 개의 현지 법인 및 사업장을 운영하고 있습니다. 본사와 함께 전 세계 100여 개국에 230여 개의 현지 법인 및 사업장을 운영하고 있습니다.

본사와 함께 전 세계 100여 개국에 230여 개의 현지 법인 및 사업장을 운영하고 있습니다.

### 본사

#### 삼성전자

서울시 서초구 서초2동 1320번지 10호  
삼성전자빌딩  
Tel: 82-2-2255-0114  
www.samsung.com/sec

### 지역총괄

#### 북미

Samsung Electronics  
North America Headquarters  
105 Challenger Road,  
Ridgefield Park, NJ 07660, USA

#### 중남미

Samsung Electronics  
Latin America Headquarters  
Samsung Electronica Da Amazonia Ltda.  
Avenida das Nacoes Unidas,  
12901, 8 andar, Torre Oeste,  
Brooklin Novo, CEP 04578-000,  
São Paulo, SP, Brazil

#### 유럽

Samsung Electronics  
Europe Headquarters  
Samsung House, 1000 Hillswood Drive,  
Chertsey, Surrey, KT16 0PS, UK

#### 동남아시아

Samsung Electronics  
Southeast Asia & Oceania Headquarters  
3 Church Street #26-01 Samsung Hub,  
Singapore 049483, Singapore

#### 중국

Samsung Electronics  
China Headquarters  
23/F China Merchants Tower No.2,  
Dong Huan Nan Lu, Chao Yang District,  
Beijing, China 100022

#### CIS

Samsung Electronics Co., Ltd.  
CIS & Baltics Headquarters  
Floor 5, B.Gnezdnikovsky Pereulok 1,  
Stroenie 2, 103009, Moscow, Russia

#### 중동

Samsung Electronics  
Middle East Headquarters  
PO BOX 500047, Concord Tower  
19F AL Soufouh Rd.  
Medla City, Dubai, UAE

#### 아프리카

Samsung Electronics  
Africa Headquarters  
2021 Medscheme Park,  
Phase 1, 10 Muswell Road South,  
Bryanston Johannesburg  
Republic of South Africa

#### 서남아시아

Samsung Electronics  
Southwest Asia Headquarters  
7th & 8th Floor, IFCI Tower,  
61 Nehru Place,  
New Delhi 100-019, India

#### 한국

서울시 서초구 서초2동 1321번지 15호  
삼성생명서초타워 22층

### 생산 네트워크

#### 국내 사업장

#### 수원 사업장

경기도 수원시 영통구 매탄 3동 416번지  
Tel: 82-31-200-1114

#### 구미 1사업장

경북 구미시 공단동 259  
Tel: 82-54-479-5114

#### 구미 2사업장

경북 구미시 임수동 94-1  
Tel: 82-54-479-5114

#### 기흥 사업장

경기도 용인시 기흥구 농서동 산 24번지  
Tel: 82-31-209-7114

#### 화성 사업장

경기도 화성시 반월동 산 16번지  
Tel: 82-31-209-7114

#### 운양 사업장

충남 아산시 배방읍 복수리 산 723번지  
Tel: 82-41-540-7114

#### 탕정 사업장

충남 아산시 탕정면 명암리 200번지  
Tel: 82-41-535-1114

#### 천안 사업장

충남 천안시 서북구 성성동 510번지  
Tel: 82-41-529-7114

#### 광주 사업장

광주광역시 광산구 오선동 271번지  
Tel: 82-62-950-6114

삼성전자는 전 세계 100여 개국에 230여 개의 현지 법인 및 사업장을 운영하고 있습니다. 본사와 함께 전 세계 100여 개국에 230여 개의 현지 법인 및 사업장을 운영하고 있습니다.

본사와 함께 전 세계 100여 개국에 230여 개의 현지 법인 및 사업장을 운영하고 있습니다.

### 아시아 태평양

#### 중국

Samsung Electronics Huizhou  
Company (SEHZ), Huizhou  
Tel: 86-752-389-7777

Samsung Electronics Suzhou  
Computer (SESC), Suzhou  
Tel: 86-512-6253-8988 (6688)

Samsung Electronics Suzhou LCD  
Co., Ltd. (SESL), Suzhou  
Tel: 86-512-6253-0188

Samsung Electronics Suzhou  
Semiconductor Co., Ltd.  
(SESS), Suzhou  
Tel: 86-512-6761-1121

Tianjin Samsung Electronics  
Company (TSEC), Tianjin  
Tel: 86-22-2532-1234

Tianjin Samsung Electronics Display  
(TSED), Tianjin  
Tel: 86-22-2396-1234

Tianjin Samsung Telecommunication  
(TSTC), Tianjin  
Tel: 86-22-8396-9600

Tianjin Tongguang Samsung  
Electronics Company (TTSEC), Tianjin  
Tel: 86-22-2396-1234

Tianjin Samsung Opto-Electronics  
Co., Ltd. (TSOE), Tianjin  
Tel: 86-22-2388-7788

Samsung Electronics Shandong  
Digital Printing Co., Ltd.  
(SSDP), Weihai  
Tel: 86-631-562-6868

Shenzhen Samsung Kejian Mobile  
Telecommunication Technology  
Co., Ltd. (SSKMT), Shenzhen  
Tel: 86-755-2699-0888

Suzhou Samsung Electronics  
Co., Ltd. (SSEC), Suzhou  
Tel: 86-512-6258-1234

#### 인도

Samsung India Electronics  
of Production Ltd. (SIEL-P), Noida  
Tel: 91-120-256-8251

#### 인도네시아

P.T. Samsung Electronics Indonesia  
of Production (SEIN-P), Cikarang  
Tel: 62-21-8983-7130

#### 말레이시아

Samsung Electronics Display (M)  
Sdn. Bhd. (SDMA), Seremban  
Tel: 60-6-678-7914

Samsung Electronics Malaysia  
Sdn. Bhd. (SEMA), Klang  
Tel: 60-3-3176-2050

#### 필리핀

Samsung Electronics Philippines  
Manufacturing Corp. (SEPHIL),  
Laguna Calamba  
Tel: 63-49-545-1144

#### 태국

Thai Samsung Electronics  
of Production Co., Ltd.  
(TSE-P), Bangkok  
Tel: 66-38-320-777

#### 베트남

Samsung Vina Electronics Co., Ltd.  
(SAVINA), Ho Chi Minh City  
Tel: 84-8-3896-5500

Samsung Electronics Vietnam  
(SEV), Bac Ninh City  
Tel: 84-241-856-000

#### CIS

#### 러시아

Samsung Electronics Russia  
(SERK), Kaluga  
Tel: 7-484-38-67-000

#### 유럽

#### 헝가리

Samsung Electronics Hungarian  
of Production Co., Ltd. (SEH-P),  
Jaszfenyszaru  
Tel: 36-57-522-200

#### 슬로바키아

Samsung Electronics Slovakia,  
S.R.O. (SESK), Galanta  
Tel: 421-31-7882-111

#### 폴란드

Samsung Electronics  
Poland (SEPM), Wronki  
Tel: 48-608-157-197

**북남미****브라질**

Samsung Electronica Da Amazonia Ltda. (SEDA-P(M)), Manaus  
Tel: 55-92-4009-1010

Samsung Eletronica Da Amazonia Ltda (SEDA-P(C)), Campinas  
Tel: 55-19-4501-2001

**멕시코**

Samsung Electronics Mexico (SEM-P), Queretaro  
Tel: 52-442-296-9003

Samsung Mexicana S.A. de C.V. (SAMEX), Tijuana  
Tel: 1-619-671-1669

**미국**

Samsung Austin Semiconductor, Llc (SAS), Austin  
Tel: 1-512-672-1000

**판매 네트워크****아시아 태평양****호주**

Samsung Electronics Australia Pty. Ltd. (SEAU), Sydney  
Tel: 61-2-9763-9700

**중국**

Shanghai Samsung Semiconductor (SSS), Shanghai  
Tel: 86-21-5258-2211

Samsung (China) Investment (SCIC), Beijing  
Tel: 86-10-6566-8100

**홍콩**

Samsung Electronics H.K. Co., Ltd. (SEHK-Set), Hong Kong  
Tel: 852-2862-6300 (6900)

**인도**

Samsung India Electronics of Sales Ltd. (SIEL-S), New Delhi  
Tel: 91-11-5151-1234

Samsung Telecommunications India Private Ltd. (STI), Haryana  
Tel: 91-124-436-8000

**인도네시아**

P.T. Samsung Electronics Indonesia of Sales (SEIN-S), Jakarta  
Tel: 62-21-5299-1777

**일본**

Samsung Japan Corporation (SJC), Tokyo  
Tel: 81-3-6234-2111

**말레이시아**

Samsung Malaysia Electronics (SME-Set) Sdn. Bhd., Kuala Lumpur  
Tel: 60-3-2263-6600

**필리핀**

Samsung Electronics Philippines Co. (SEPCO), Manila  
Tel: 63-2-722-7777

**싱가포르**

Samsung Asia Pte. Ltd. (SAPL), Singapore  
Tel: 65-6833-3106

**대만**

Samsung Electronics Taiwan Co., Ltd. (SET-Set), Taipei  
Tel: 886-2-6603-5168

**중국 타이완**

Samsung Electronics Taiwan Co., Ltd. (SET-Semi), Taipei  
Tel: 886-2-2656-8686

**태국**

Thai Samsung Electronics Co., Ltd. (TSE-S), Bangkok  
Tel: 66-2-695-9000

**베트남**

Samsung Vina Electronics Co., Ltd. (SAVINA), Ho Chi Minh City  
Tel: 84-8-896-5500

**러시아 · 중앙아시아****러시아**

Samsung Electronics Russia Ltd. (SERC), Moscow  
Tel: 7-095-797-2344

**우크라이나**

Samsung Electronics Ukraine Company (SEUC), Kiev  
Tel: 380-44-390-5333

**카자흐스탄**

Samsung Electronics KZ LLP (SEKZ), Almaty  
Tel: 7-3272-585-965

**유럽****오스트리아**

Samsung Electronics Austria GmbH (SEAG), Vienna  
Tel: 43-1-516-1563

Samsung Electronics (Vienna Branch), Vienna  
Tel: 43-1-516-1551

**프랑스**

Samsung Electronics France (SEF), St. Denis  
Tel: 33-1-4921-7000

**독일**

Samsung Electronics GmbH (SEG), Schwalbach  
Tel: 49-6196-6660

Samsung Semiconductor Europe GmbH (SSEG), Eschborn  
Tel: 49-6196-66-3300

**그리스**

Samsung Electronics Co., Ltd. Athens Branch, Athens  
Tel: 30-210-689-6235

**헝가리**

Samsung Electronics Hungarian Private Co., Ltd. (SHE-S), Budapest  
Tel: 36-1-453-1180

**루마니아**

Samsung Electronics Co., Ltd. (Bucharest Branch) Voluntari  
Tel: 40-31-620-8152

**이탈리아**

Samsung Electronics Italia Spa (SEI), Milan  
Tel: 39-02-921-891

**네덜란드**

Samsung Electronics Benelux B.V. (SEBN), Delft  
Tel: 31-15-219-6100

**폴란드**

Samsung Electronics Polska (SEPOL), Warszawa  
Tel: 48-22-607-4400

**포르투갈**

Samsung Electronica Portuguesa S.A. (SEP), Porto Salvo  
Tel: 351-21-425-1000

**스페인**

Samsung Electronics Iberia, S.A. (SESA), Madrid  
Tel: 34-91-714-3700

**스웨덴**

Samsung Electronics Nordic AB (SENA), Upplands Väsby  
Tel: 46-8-555-05700

**영국**

Samsung Electronics U.K. Ltd. (SEUK), Chertsey  
Tel: 44-1932-455-000

Samsung Semiconductor Europe Ltd. (SSEL), Weybridge  
Tel: 44-1932-823-500

**체코**

Samsung Electronics Czech (SECZ), Prague  
Tel: 420-225-020-710

**라트비아**

Samsung Electronics Baltics (SEB), Riga  
Tel: 371-6750-8500

**중동 및 아프리카****아랍에미리트**

Samsung Gulf Electronics Co., Ltd.  
(SGE), Dubai  
Tel: 971-4-364-8600

**남아프리카공화국**

Samsung Electronics South Africa  
(Pty) Ltd. (SSA), Johannesburg  
Tel: 27-11-463-5678

**터키**

Samsung Electronics Turkey Ltd.  
(SETK), Istanbul  
Tel: 90-212-407-0600

**이란**

Samsung Electronics Co., Ltd.  
Tehran Branch  
Tel: 98-21-875-8551

**이스라엘**

Samsung Electronics Co., Ltd.  
Tel-Aviv Branch  
Tel: 972-77-902-6276/16

**사우디아라비아**

Samsung Electronics Co., Ltd.  
Jeddah L/Branch  
Tel: 966-2-665-0940

**요르단**

Samsung Electronics Co., Ltd.  
(SELV), Amman  
Tel: 962-6-577-7457

**모로코**

Samsung Electronics Co., Ltd.  
(SEMRC), Casablanca  
Tel: 212-22-335-383

**알제리**

Samsung Electronics Co., Ltd.  
Algiers Branch  
Tel: 213-21-59-1029/30

**튀니지**

Samsung Electronics Co., Ltd.  
Tunis Branch  
Tel: 216-1-860-275/234

**케냐**

Samsung Electronics Co., Ltd.  
Nairobi Branch  
Tel: 254-2-273-0434

**파키스탄**

Samsung Electronics Co., Ltd.  
Lahore Branch  
Tel: 92-42-3594-1281

**나이지리아**

Samsung Electronics Co., Ltd.  
(SEWA), Lagos  
Tel: 234-1-461-7611

**북미****캐나다**

Samsung Electronics Canada Inc.  
(SECA), Toronto  
Tel: 905-542-3535

**멕시코**

Samsung Electronics Mexico Sales  
(SEM-S), Mexico City  
Tel: 52-55-5747-5100

**미국**

Samsung Electronics America, Inc.  
(SEA), Ridgefield Park  
Tel: 1-201-229-4000

Samsung Semiconductor, Inc.  
(SSI), San Jose  
Tel: 1-408-544-4000

Samsung Telecommunications  
America (STA), Dallas  
Tel: 972-761-7000

**남미****아르헨티나**

Samsung Electronics Argentina, S.A.  
(SEASA), Buenos Aires  
Tel: 54-11-4109-4000

**브라질**

Samsung Electronica Da Amazonia  
of Sales Ltda. (SEDA-S), São Paulo  
Tel: 55-11-5644-6400

**칠레**

Samsung Electronics Co., Ltd.  
Santiago Office (SECH), Santiago  
Tel: 56-2-485-8500

**콜롬비아**

Samsung Electronics Colombia S.A.  
(SAMCOL), Bogota  
Tel: 57-1-487-0707

**파나마**

Samsung Electronics Latino America  
S.A. (SELA), Panama City  
Tel: 507-210-1122

**페루**

Samsung Electronics Co., Ltd.  
(SEPR), Lima  
Tel: 51-1-711-4891