

# Recruit Holdings

FY2022 Q1 Consolidated Results

---

08. 12. 2022



# Opportunities for Life.

Faster, simpler and  
closer to you.





# Our Business Strategies

01

## Simplify Hiring

Make it easier and faster for people to get jobs

人材マッチング市場における採用プロセスの効率化

02

## Help Businesses Work Smarter

Improve performance and productivity for SMEs in Japan

エコシステムによる日本国内企業クライアントの業績及び生産性向上

03

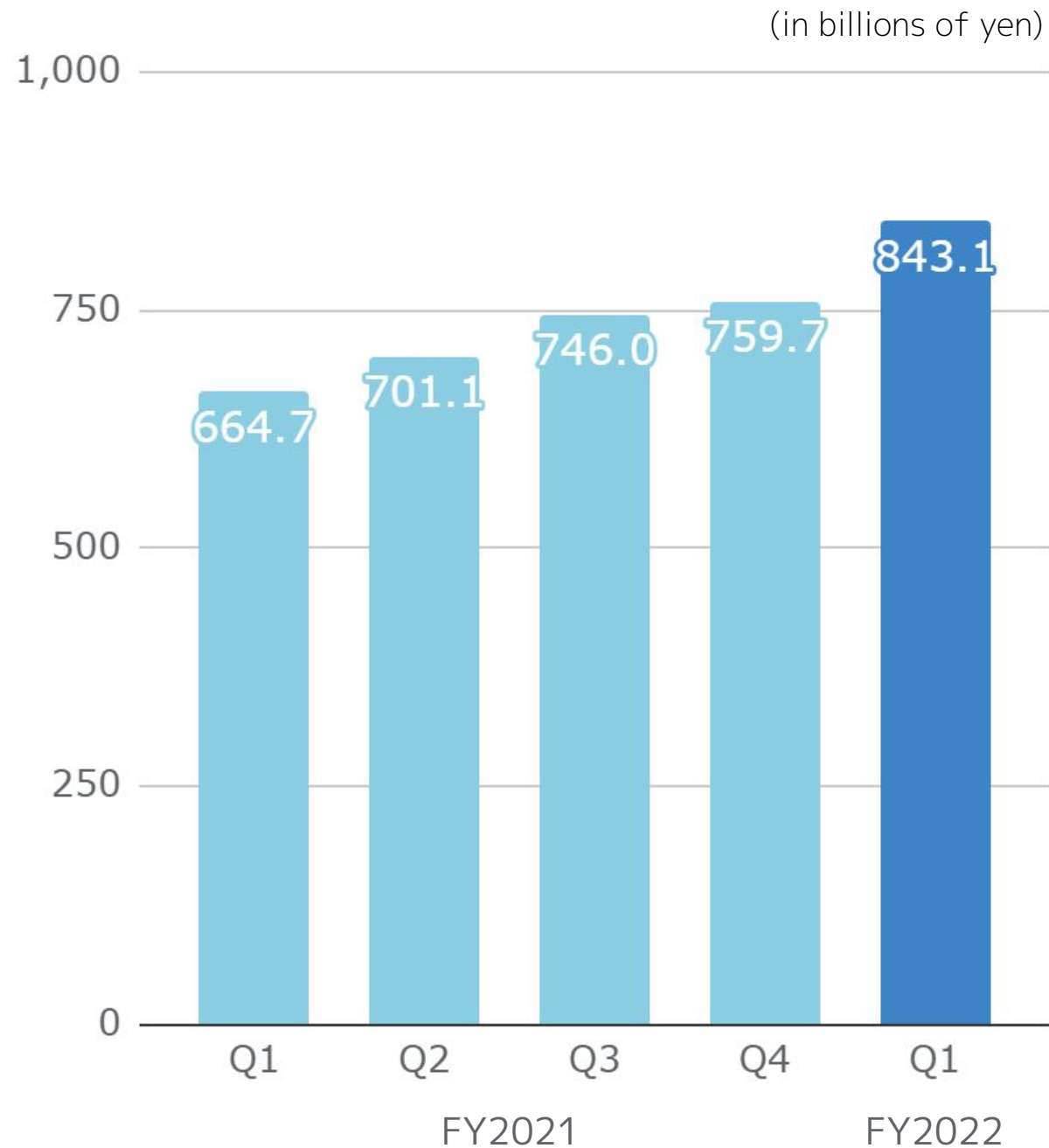
## Prosper Together

Sustainable growth shared by all stakeholders

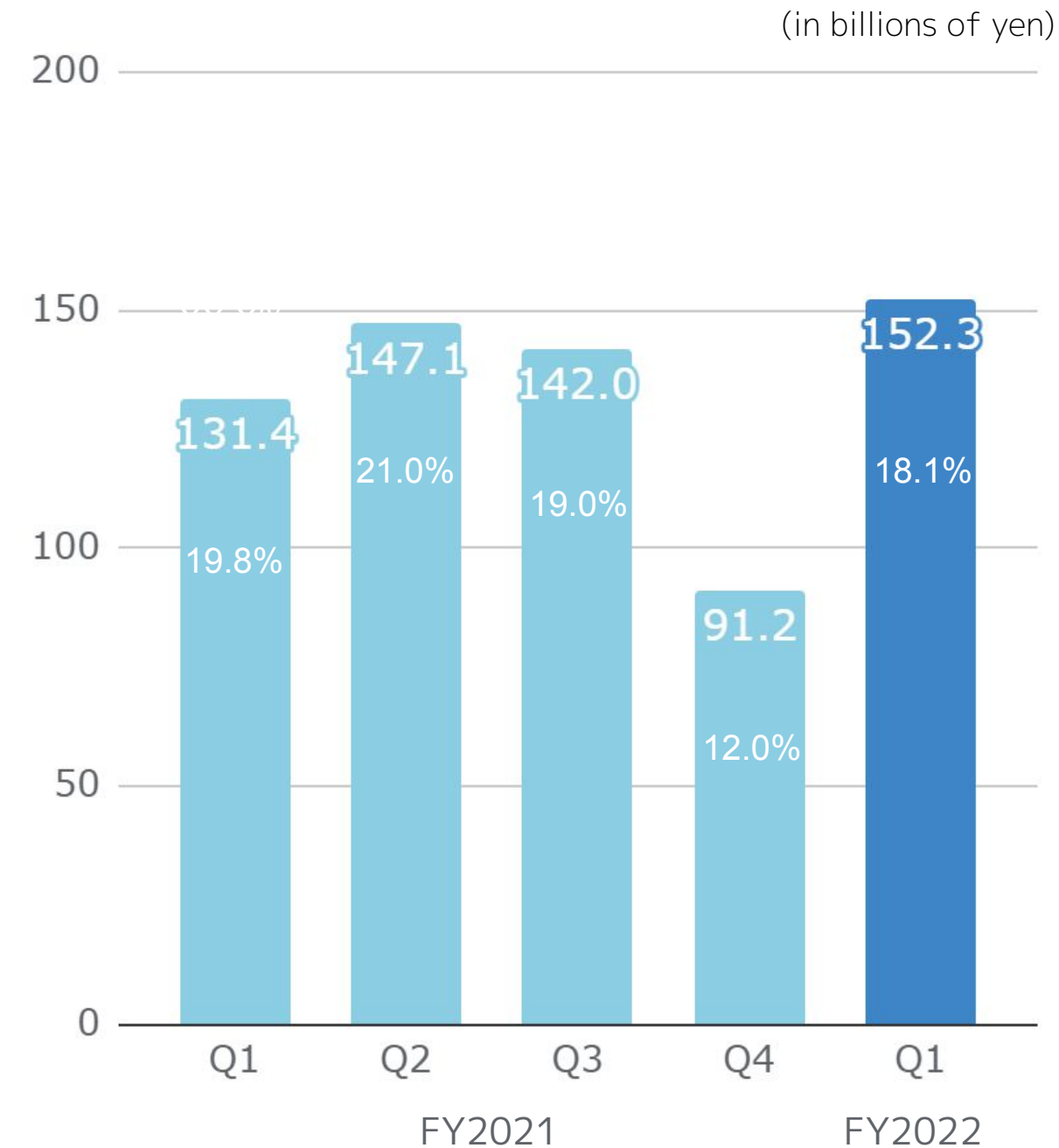
ステークホルダーとの共栄を通じた持続的な成長

# Consolidated Financial Results for FY2022 Q1

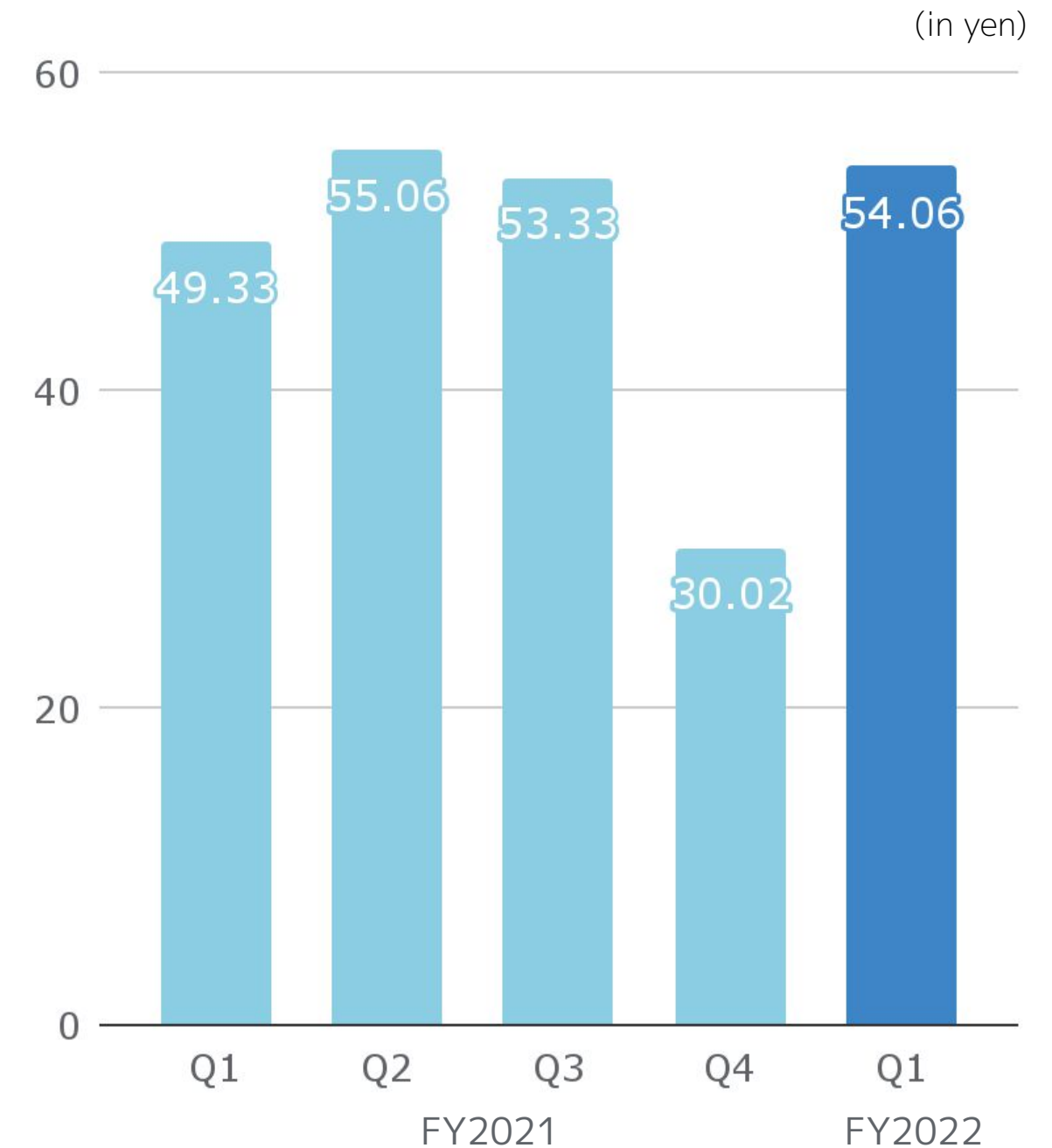
## Revenue



## Adjusted EBITDA<sup>1</sup> and Adjusted EBITDA margin<sup>1</sup>



## Adjusted EPS<sup>1</sup>



1: From FY2022, the Company changed the adjustment items for adjusted EBITDA and adjusted EPS. The new definition of adjusted EBITDA and adjusted EPS has been applied retroactively to FY2021. For more detail of the change of adjustment items, please refer to page 2 of Q1 earnings release of FY 2022.

FY2022より、調整後EBITDA及び調整後EPSの調整項目をそれぞれ変更しています。FY2021にも新計算式を適用しています。新計算式については、2023年3月期第1四半期決算短信冒頭の各種指標の算式をご参照ください。

# FY2022 Q1 Consolidated Financial Results

		FY2021 Q1	FY2022 Q1	
		Actual	Actual	YoY
(In billions of yen, unless otherwise stated)				
Revenue 売上収益		664.7	843.1	+26.8%
Adjusted EBITDA <sup>1</sup> 調整後EBITDA <sup>1</sup>		131.4	152.3	+15.9%
Operating income 営業利益		104.7	119.3	+14.0%
Profit before tax 税引前四半期利益		105.4	120.0	+13.9%
Profit for the period 四半期利益		78.0	85.0	+9.0%
Profit attributable to owners of the parent 親会社の所有者に帰属する四半期利益		77.8	84.4	+8.5%
Adjusted EPS (yen) <sup>1</sup> 調整後EPS (円) <sup>1</sup>		49.33	54.06	+9.6%
Average exchange rate during the period 期中平均為替レート	USD 米ドル	109.52	129.73	
	EUR ユーロ	131.94	138.26	
	AUD 豪ドル	84.30	92.69	

1: From FY2022, the Company changed the adjustment items for adjusted EBITDA and adjusted EPS. The new definition of adjusted EBITDA and adjusted EPS has been applied retroactively to FY2021, and year over year % change of adjusted EBITDA and adjusted EPS is calculated under the new definition.

FY2022より、調整後EBITDA及び調整後EPSの調整項目をそれぞれ変更しています。FY2021にも新計算式を適用しており、調整後EBITDA及び調整後EPSの対前期増減率は、新計算式を適用した数値を基に算出しています。

# Summary of FY2022 Q1 Consolidated Financial Results

Revenue 843.1bn yen, +26.8% YoY (+17.3% excluding exchange rate impact)

- Due to hiring activity remained robust in the US and Europe, while in Japan economic activity continued to improve resulting in increased hiring demand.

Adjusted EBITDA 152.3bn yen, +15.9% YoY

Adjusted EBITDA margin 18.1%

- Due to increased strategic investments focused on product and technology initiatives as well as sales and marketing.

FY2022 Financial Guidance remains unchanged

---

売上収益 8,431億円 +26.8% YoY (為替影響除きでは+17.3%)

- 主に、米国や欧州での強い採用需要の継続、日本国内での経済回復に伴う採用需要の増加が要因

調整後EBITDA: 1,523億円 (+15.9% YoY)

調整後EBITDAマージン: 18.1%

- 主に、将来の成長に向けた人材採用に伴う人件費やマーケティング費用の前年同期比での増加が要因

FY2022通期業績見通しに変更なし

# Summary of FY2022 Q1 Financial Results by Segment

(In billions of yen)		FY2021 Q1	FY2022 Q1	
		Actual	Actual	YoY
Revenue 売上収益	HR Technology	184.4	283.7	+53.9%
	Matching & Solutions	151.8	180.4	+18.8%
	Staffing	335.1	385.7	+15.1%
	<b>Consolidated<sup>1</sup></b>	<b>664.7</b>	<b>843.1</b>	<b>+26.8%</b>
Adjusted EBITDA <sup>2</sup> 調整後EBITDA <sup>2</sup>	HR Technology	74.8	95.5	+27.7%
	Matching & Solutions	31.5	31.3	-0.8%
	Staffing	26.2	27.2	+3.8%
	<b>Consolidated<sup>1</sup></b>	<b>131.4</b>	<b>152.3</b>	<b>+15.9%</b>
Adjusted EBITDA Margin <sup>2</sup> 調整後EBITDAマージン <sup>2</sup>	HR Technology	40.6%	33.7%	
	Matching & Solutions	20.8%	17.4%	
	Staffing	7.8%	7.1%	
	<b>Consolidated<sup>1</sup></b>	<b>19.8%</b>	<b>18.1%</b>	

1: The sum of the three segments does not correspond with consolidated revenue and adjusted EBITDA due to Adjustments, such as intra-group transactions.

「調整額」認識後の数値を記載しているため、各セグメントの金額合計と一致していません。

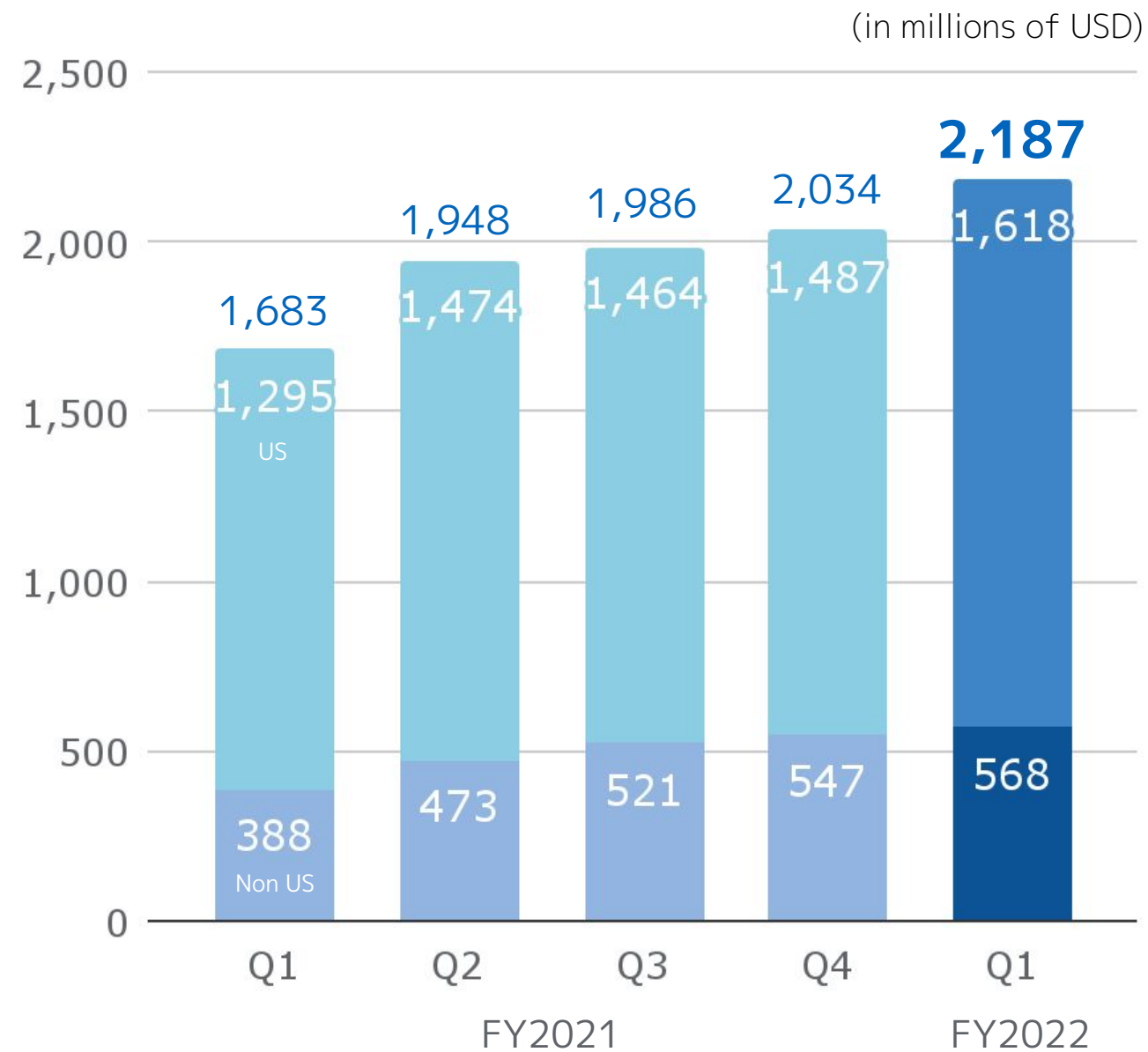
2: From FY2022, the Company changed the adjustment items for adjusted EBITDA. The new definition of adjusted EBITDA and adjusted EPS has been applied retroactively to FY2021, and year over year % change of adjusted EBITDA is calculated under the new definition.

FY2022より、調整後EBITDAの調整項目を変更しています。FY2021にも新計算式を適用しており、調整後EBITDAの対前期増減率は、新計算式を適用した数値を基に算出しています。

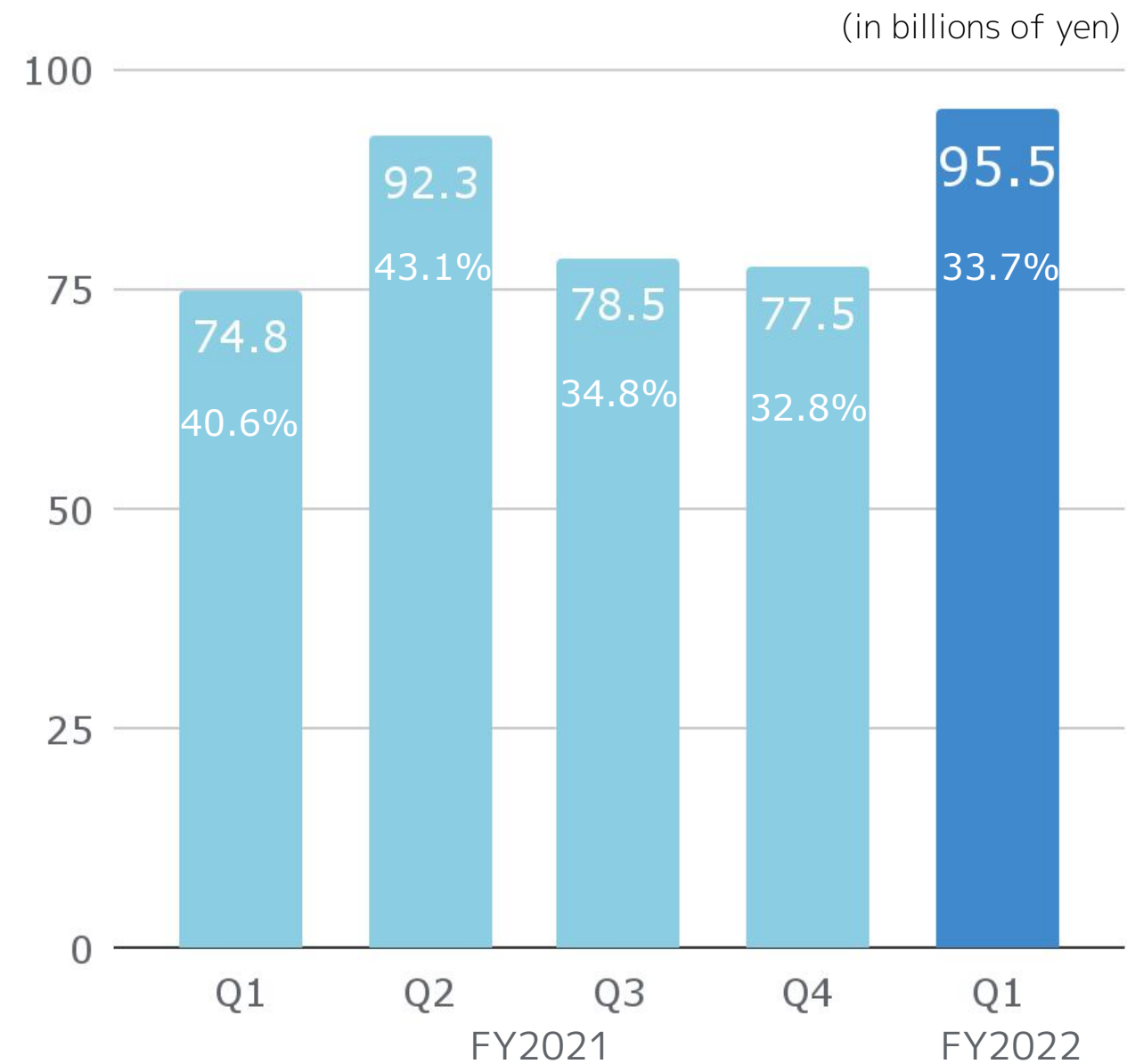
# FY2022 Q1 Segment Results

## HR Technology

### Revenue



### Adjusted EBITDA<sup>1</sup> and Adjusted EBITDA margin<sup>1</sup>



- Revenue in JPY increased by 53.9% YoY (+29.9% YoY in USD)
- Revenue in USD increased by 7.5% QoQ supported by both small and medium sized businesses and large enterprises that continued to turn to Indeed and Glassdoor to attract and hire talent.
- Adjusted EBITDA margin was at a similar level QoQ.
- 売上収益(日本円) YoYで53.9%増収  
米ドルベースではYoYで29.9%増収
- 中小企業クライアント、大手企業クライアント双方によるIndeed及びGlassdoor上での求人及び採用に対する需要が継続したことにより、売上収益はQoQで7.5%増収
- 調整後EBITDAマージンはQoQで同水準

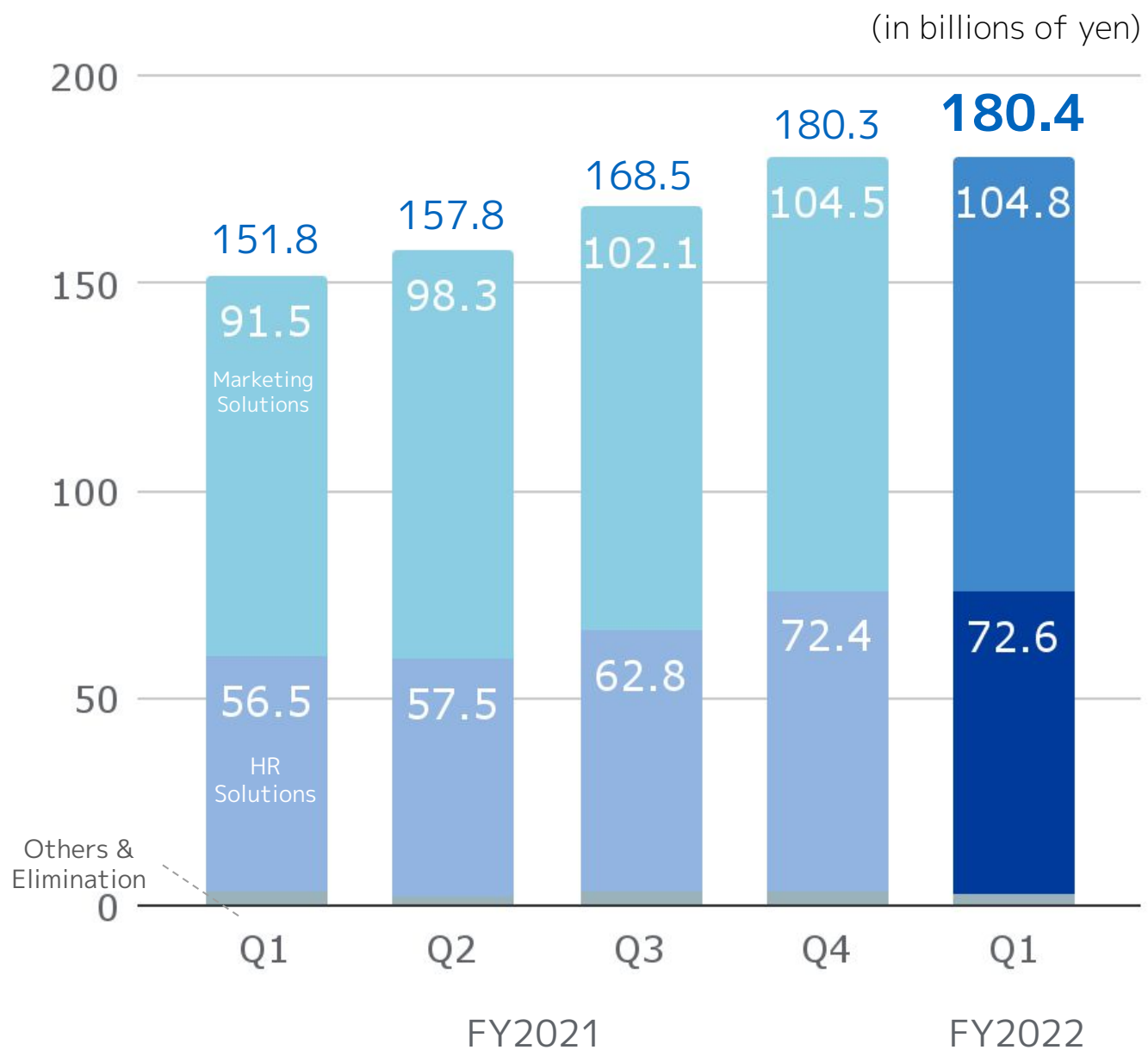
1: From FY2022, the Company changed the adjustment items for adjusted EBITDA. The new definition of adjusted EBITDA and adjusted EPS has been applied retroactively to FY2021, and year over year % change of adjusted EBITDA is calculated under the new definition.  
FY2022より、調整後EBITDAの調整項目を変更しています。FY2021にも新計算式を適用しており、調整後EBITDAの対前期増減率は、新計算式を適用した数値を基に算出しています。



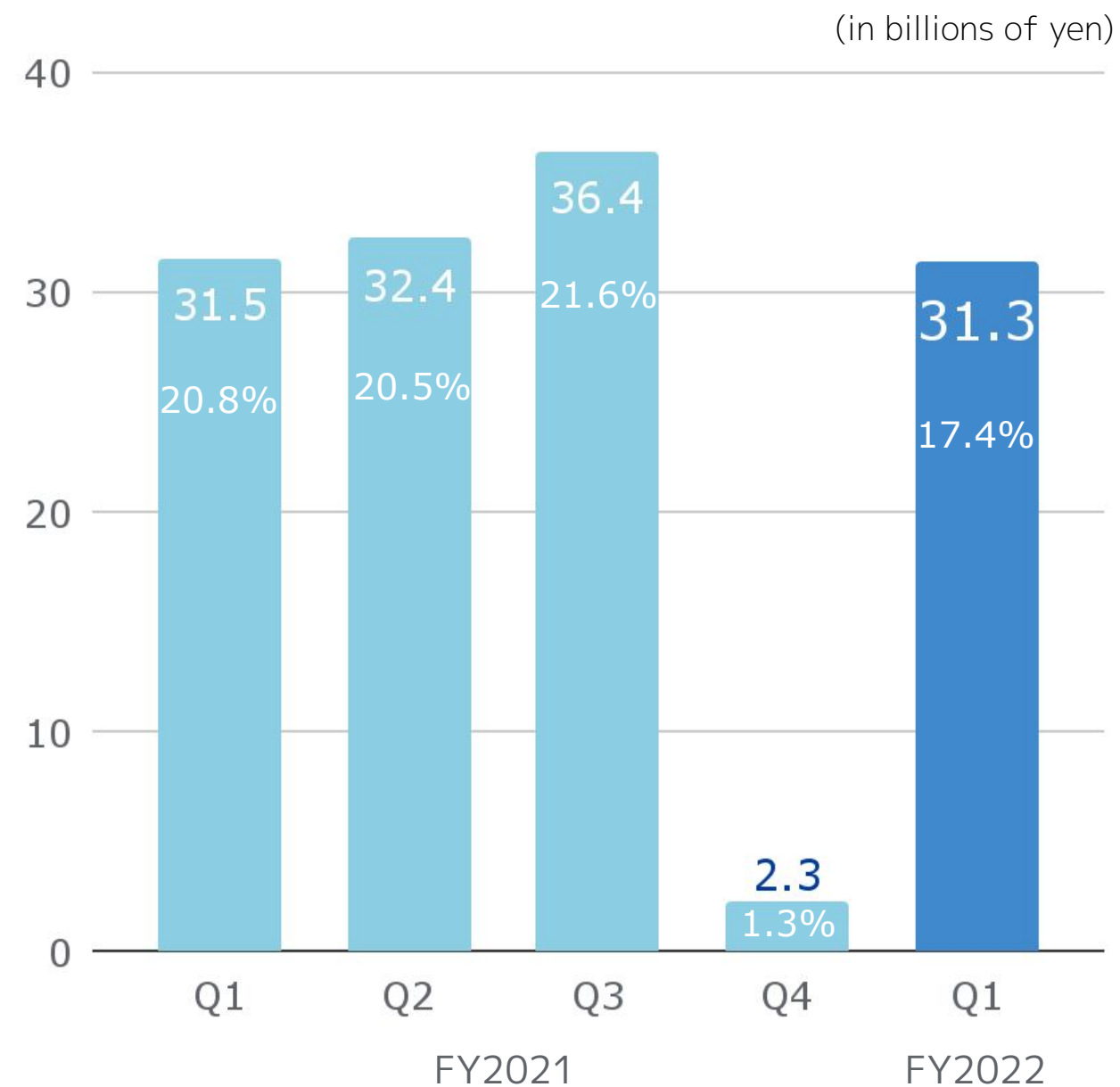
# FY2022 Q1 Segment Results

## Matching & Solutions

### Revenue



### Adjusted EBITDA<sup>1</sup> and Adjusted EBITDA margin<sup>1</sup>



#### Marketing Solutions

- Revenue increased by 14.6%
- Housing & Real Estate and Beauty continued to grow
- Travel recovered significantly YoY as COVID-19 related restrictions were in place last year

#### HR Solutions

- Revenue increased by 28.3%
- Revenue in the placement service continued to increase YoY
- Revenue also increased YoY in the job advertising businesses

#### 販促領域 売上収益 YoYで14.6%増収

- 住宅、美容分野は引き続き増収
- 旅行分野は緊急事態宣言等の行動制限があった前年同期から大きく回復

#### 人材領域 売上収益 YoYで28.3%増収

- 人材紹介サービスの前期からの増収トレンド継続
- 求人広告サービスも増収

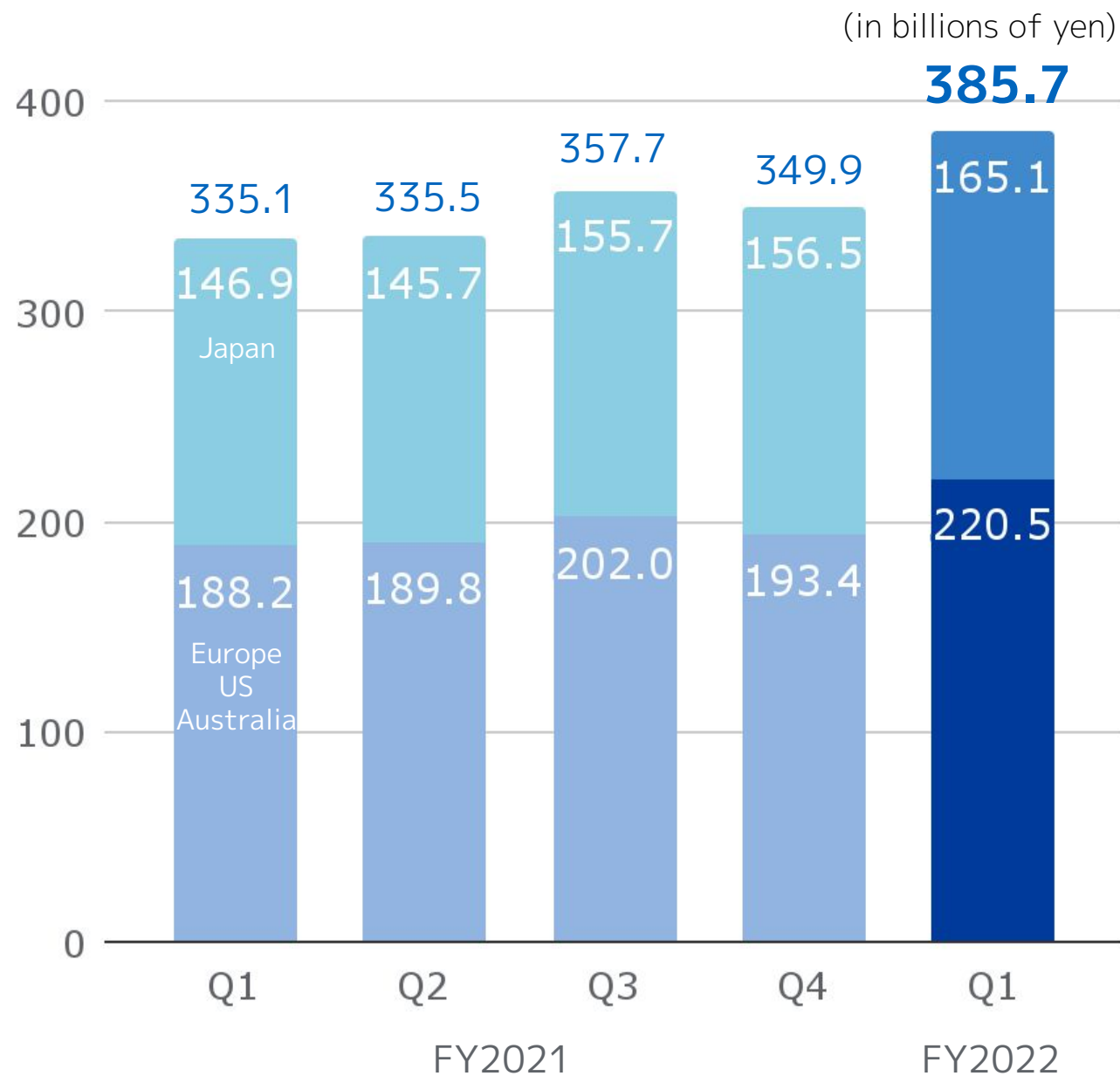
<sup>1</sup>: From FY2022, the Company changed the adjustment items for adjusted EBITDA. The new definition of adjusted EBITDA and adjusted EPS has been applied retroactively to FY2021, and year over year % change of adjusted EBITDA is calculated under the new definition.

FY2022より、調整後EBITDAの調整項目を変更しています。FY2021にも新計算式を適用しており、調整後EBITDAの対前期増減率は、新計算式を適用した数値を基に算出しています。

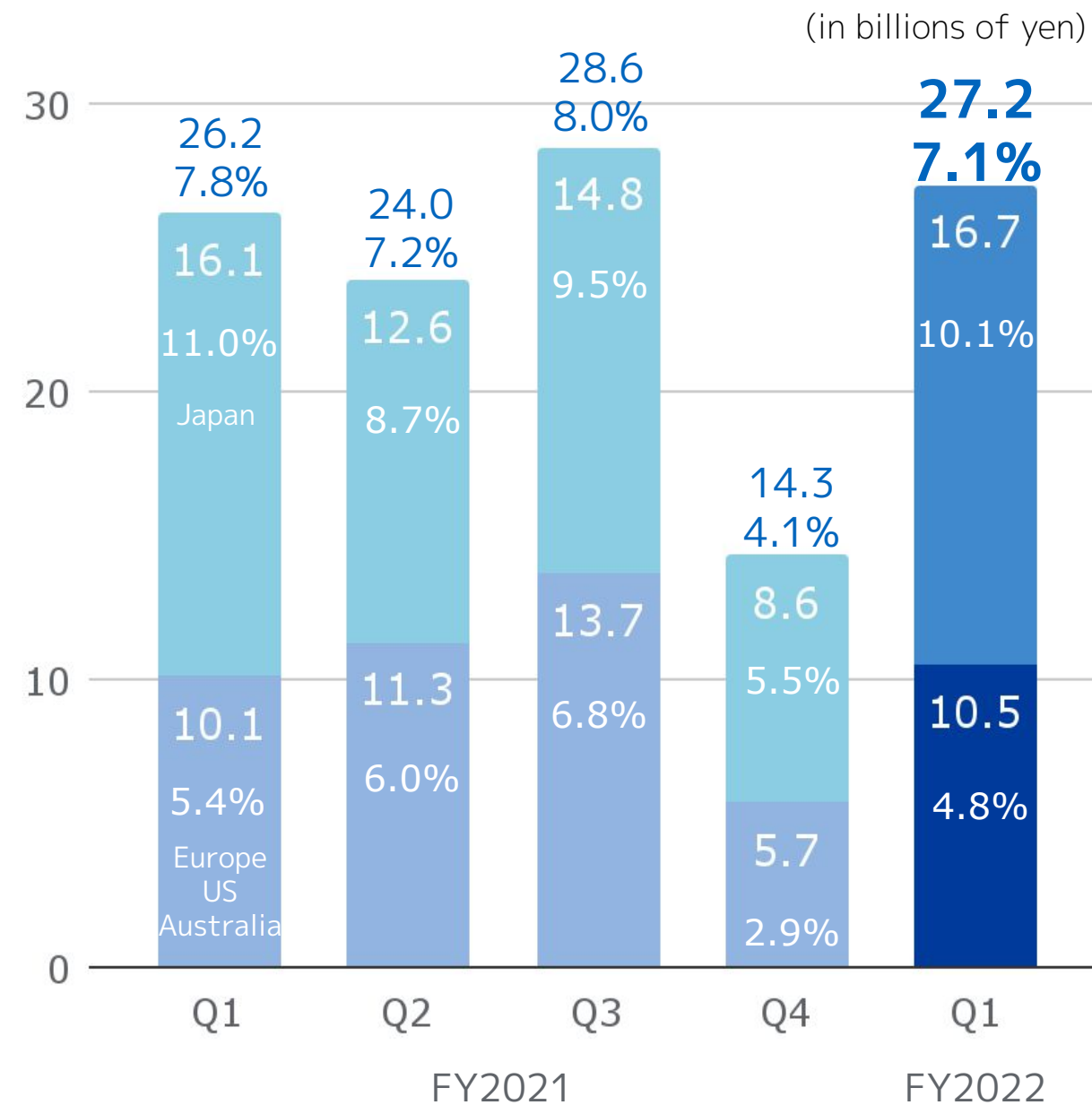
# FY2022 Q1 Segment Results

## Staffing

### Revenue



### Adjusted EBITDA<sup>1</sup> and Adjusted EBITDA margin<sup>1</sup>



**Japan** Revenue increased by 12.4% YoY/  
Adjusted EBITDA margin 10.1%

- Number of assigned temporary staff increased YoY
- Paid vacation time increased
- Advertising expenses and marketing expenses in anticipation of continued demand for temporary staff

**Europe, US, and Australia** Revenue increased by 17.2% (+6.8%<sup>2</sup>) YoY/  
Adjusted EBITDA margin 4.8%

- Demand related to support COVID-19 mitigation efforts eased in Europe
- Elevated demand in US and Australia
- Personnel costs increased due to increased headcount and higher wages

**日本** 売上収益 YoYで12.4%増収/  
調整後EBITDAマージン 10.1%

- 派遣スタッフ数が増加
- 派遣スタッフの有給休暇取得が増加
- 派遣需要継続を見通した募集費やマーケティング費用が増加

**欧州、米国及び豪州**  
売上収益 YoYで17.2%増収 (6.8%増収<sup>2</sup>)  
調整後EBITDAマージン 4.8%

- 欧州でコロナ禍における一時的な派遣需要が一服
- 米国及び豪州は派遣需要が継続
- 派遣スタッフの賃金上昇や従業員増加による人件費の増加

1: From FY2022, the Company changed the adjustment items for adjusted EBITDA. The new definition of adjusted EBITDA and adjusted EPS has been applied retroactively to FY2021, and year over year % change of adjusted EBITDA is calculated under the new definition.

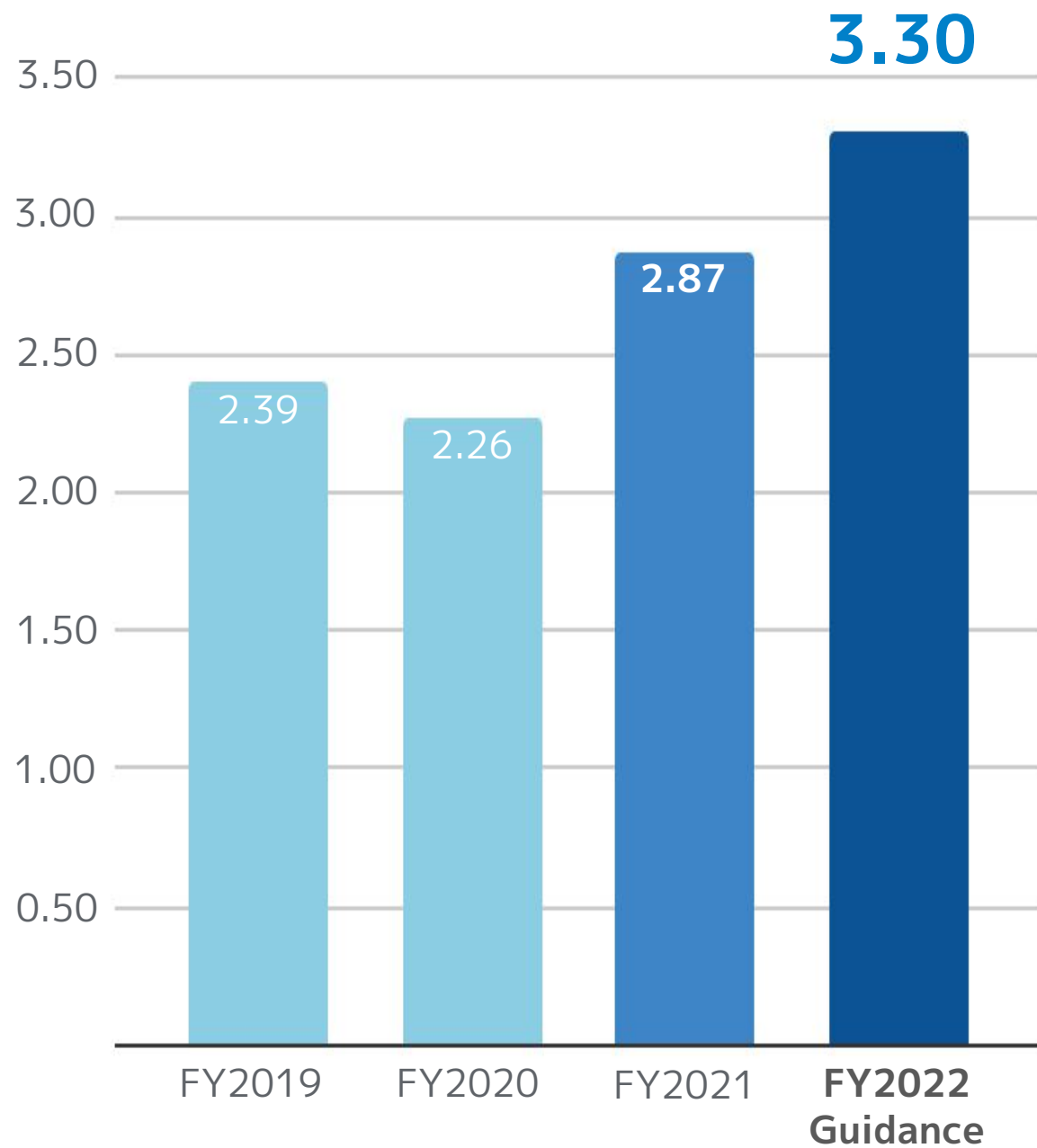
FY2022より、調整後EBITDAの調整項目を変更しています。FY2021にも新計算式を適用しており、調整後EBITDAの対前期増減率は、新計算式を適用した数値を基に算出しています。

2: Excluding the impact of the exchange rate fluctuations  
為替影響を除く。

# FY2022 Consolidated Forecasts - Unchanged

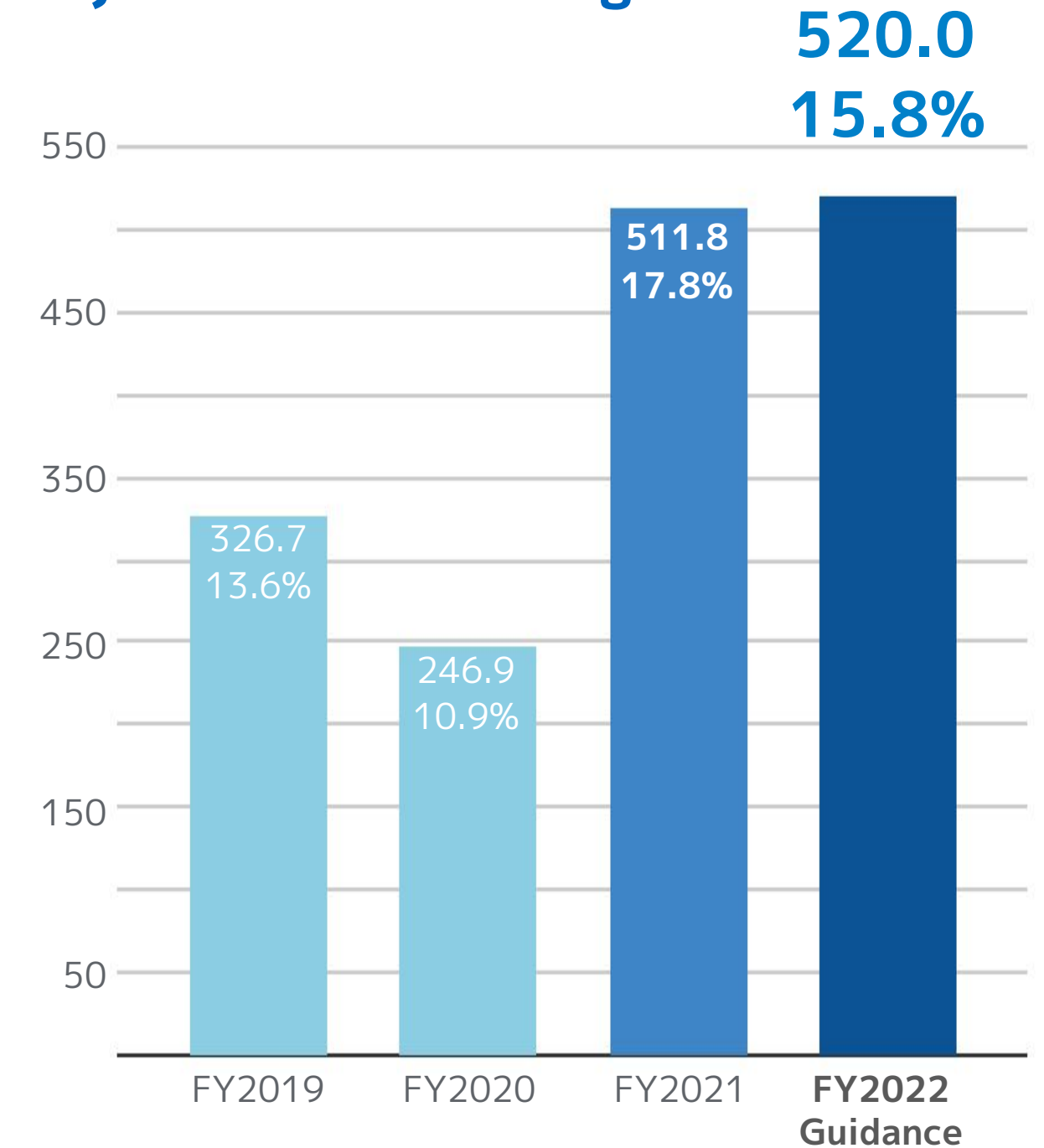
## Revenue

(in trillions of yen)



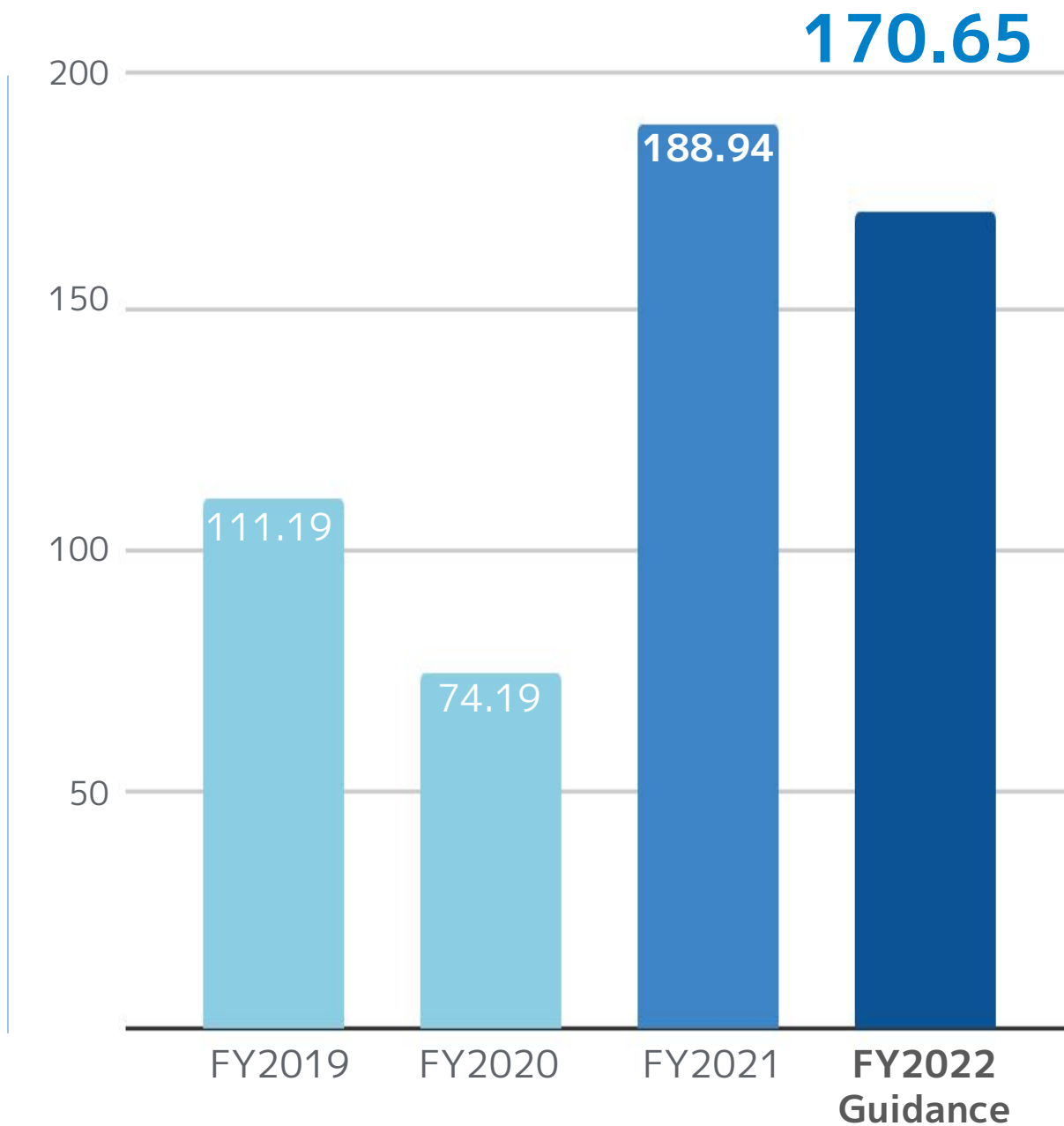
## Adjusted EBITDA<sup>1</sup> and Adjusted EBITDA margin<sup>1</sup>

(in billions of yen)



## Adjusted EPS<sup>1</sup>

(in yen)



1: From FY2022, the Company changed the adjustment items for adjusted EBITDA and adjusted EPS respectively. The new definition of adjusted EBITDA and adjusted EPS has been applied retroactively to FY2019 through FY2021.

FY2022より、調整後EBITDA及び調整後EPSの調整項目をそれぞれ変更しています。FY2019以降過年度に新計算式を適用しています。



# Disclaimer

## Forward-Looking Statements

This material contains forward-looking statements, which reflect the Company's assumptions, estimates and outlook for the future based on information available to the Company and the Company's plans and expectations as of the date of this material unless the context otherwise indicates. There can be no assurance that the relevant forward-looking statements will be achieved. Please note that significant differences between such forward-looking statements and actual results may arise due to various factors, including changes in economic conditions, changes in individual users' preferences and business clients' needs, competition, changes in the legal and regulatory environment, fluctuations in foreign exchange rates, climate change or other changes in the natural environment, the impact of the spread of COVID-19, the occurrence of large-scale natural disasters, and other factors. Accordingly, readers are cautioned against placing undue reliance on any such forward-looking statements. The Company has no obligation to update or revise any information contained in this material based on any subsequent developments except as required by applicable law or stock exchange rules and regulations.

## Third-Party Information

This material includes information derived from or based on third-party sources, including information about the markets in which we operate. These statements are based on statistics and other information from third-party sources as cited herein, and the Company has not independently verified and cannot assure the accuracy or completeness of any information derived from or based on third-party sources.

## Notes Of This Document

This material has been prepared for the sole purpose of providing general reference information. Neither this material nor any of its contents may be disclosed or used by any third party for any other purpose without the prior written consent of the Company. The Company makes no representation as to the accuracy or completeness of the information contained in this material and shall not be liable for any loss or damage arising from the use of this material.

# 免責条項

## 将来見通しに関する注意事項

本資料には、将来の見通しに関する記述が含まれています。将来の見通しに関する記述には、別段の記載がない限り本資料の発表日現在における当社が入手可能な情報並びに当社の計画及び見込みに基づいた当社の想定、将来の見通し及び推測が含まれますが、これらが達成される保証はありません。経済状況の変化、個人ユーザーの嗜好及び企業クライアントのニーズの変化、他社との競争、法規制の変化環境、為替レートの変動、気候変動を含む地球環境の変化、新型コロナウイルス感染症の拡大による影響、大規模自然災害の発生その他の様々な要因により、将来の予測・見通しに関する記述は実際の業績と大幅に異なる場合があります。したがって、将来見通しに関する記述に過度に依拠することのないようお願いします。当社は、適用ある法令又は証券取引所の規則により要求される場合を除き、本資料に含まれるいかなる情報についても、今後生じる事象に基づき更新又は改訂する義務を負うものではありません。

## 外部資料に関する注意事項

本資料には、当社が事業を行っている市場に関する情報を含む、外部の情報源に由来し又はそれに基づく情報が記述されています。これらの記述は、本資料に引用されている外部の情報源から得られた統計その他の情報に基づいており、それらの情報については当社は独自に検証を行っておらず、その正確性又は完全性を保証することはできません。

## 本資料の利用に関する注意事項

本資料は、一般的な参考情報の提供のみを目的に作成されたものです。本資料及びその記載内容について、第三者が、当社の書面による事前の同意なしに、その他の目的で公開し又は利用することはできません。当社は、本資料に含まれる情報の正確性又は完全性について表明するものではなく、本資料の使用から生じるいかなる損失又は損害についても責任を負いません。