

### A Beérkezett üzenetek mappa rendszerezése

Válthat a **Szűrt** és az **Egyéb** nézet között.

Megkeresheti és elvégezheti a kívánt műveletet a **Mutasd meg** funkcióval.

Gyorsan megtalálhatja az üzeneteket a **Keresés** funkcióval.

Megjelenítheti csak az olvasatlan üzeneteket.

Rendezheti az üzeneteket Dátum, Feladó, Kategória, Jelölő, Tárgy stb. szerint.

Bekapcsolhatja a **Szűrt levelek** nézetet, hogy csak a legfontosabb üzeneteit lássa.

Beszélgetésekbe rendezheti az üzeneteket. Téma szerint csoportosítja őket a program.

### Emlékeztető beállítása az üzenetek megjelölésével

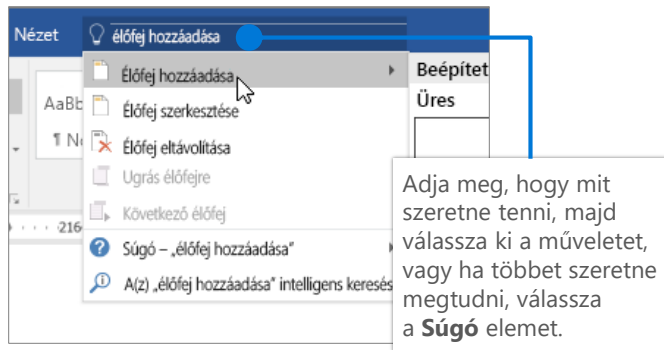
Emlékeztető beállításához válassza a **▶** ikont a kívánt üzenet mellett. Ha meg szeretné adni az emlékeztető dátumát, kattintson a jobb gombbal a **▶** ikonra.

### A Szűrt levelek funkció betanítása

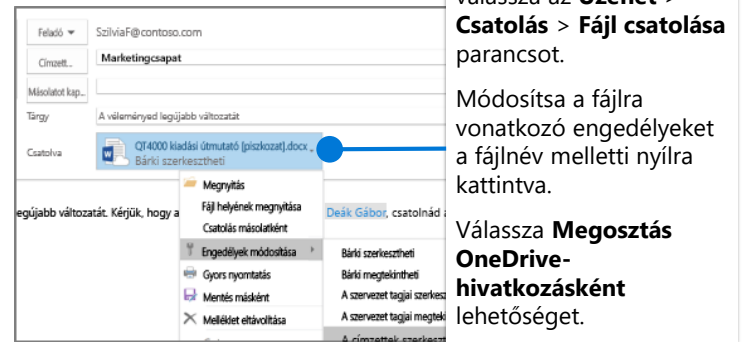
Válassza a **Szűrt** vagy az **Egyéb** lapot, majd kattintson a jobb gombbal az áthelyezni kívánt üzenetre.

A **Szűrt** lapon válassza az **Áthelyezés az Egyéb lapra** vagy az **Áthelyezés mindig az Egyéb lapra** elemet.

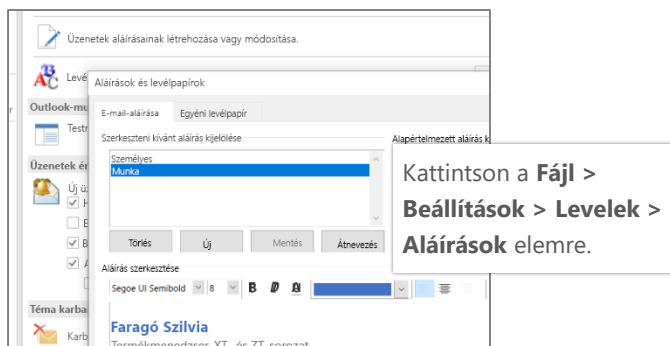
### Műveletek megkeresése és elvégzése a Mutasd meg funkcióval



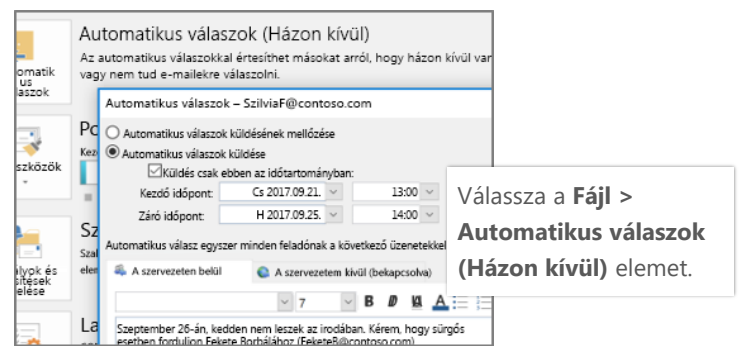
### Fájl megosztása hivatkozás csatolásával



### Aláírás létrehozása



### Házon kívül értesítés beállítása



### Billentyűparancsok

Ugrás a naptárra	Ctrl + 2	Megjelölés követésre	Ctrl+Shift+G
Ugrás a Levelek nézetre	Ctrl + 1	Fájl beszúrása	ALT+Ő, F
Váltás a Beérkezett üzenetek mappára	Ctrl + Shift + 1	Előző/következő	Fel/Le billentyű
Váltás a Postázandó üzenetek mappára	Ctrl + Shift + 0	Áthelyezés mappába	Alt+Ő, H, B, majd a mappa kijelölése
Válasz	Ctrl + R	Keresés	Ctrl + E
Válasz mindenkinek	Ctrl + Shift + R	Küldés/fogadás	F9

Az Outlook billentyűparancsai: <https://go.microsoft.com/fwlink/?linkid=864503>

### További információ

Outlook-képzés:  
<https://go.microsoft.com/fwlink/?linkid=864509>

Az asztali, az online és a mobilverzió eltérései:  
<https://go.microsoft.com/fwlink/?linkid=864504>

Az Outlook rövid útmutatója az első lépésekhez:  
<https://go.microsoft.com/fwlink/?linkid=864510>

Az Outlook windowsos és macos verziója közötti eltérések:  
<https://go.microsoft.com/fwlink/?linkid=864506>