



ひとも、
まちも、
きらきら。

イオンモールいわき小名浜 モールメディア概要書



イオンモール株式会社

01. エレベーター

【仕様・素材】 塩ビシート(再剥離) ※マットラミネート加工

エレベーターメディアは他層階や駐車場を利用されるお客さまが待ち時間の際に注目される媒体です。
お客さまが立ち止まって見る媒体として高い視認率が期待できます。
告知面サイズも大きい為、迫力のある展開が可能です。



※画像はイメージです。

各階 4基 (1F ~RF) (1F・RFは駐車場)	
掲出料 (2週間)	1基 62,500 円
掲出料 (1ヶ月)	1基 100,000円

01. エレベーター

【掲出イメージ】



(ドア開閉 注意マーク)



※各階4基（1F～RF 1F・RFは駐車場）

設置・掲出場所

モール館内のエレベーター扉を対象に掲出を行います。
また、エレベーター扉は3面・4面の場合がありますので、現地調査時に確認してください。

仕様

サイズ：各モールによって異なります。
※エレベーター広告は4分割(又は3分割)のシートの貼付けとなりますが、面によってサイズが異なる場合がありますので、現地調査時に確認してください。

素材：塩化ビニールシート(再剥離)・マツラミネート加工

施工方法

4分割(又は3分割)されたシートの貼付けのため、デザインのズレが発生してしまう恐れがあるので、適宜確認を行いながら貼付けを行ってください。

注意事項

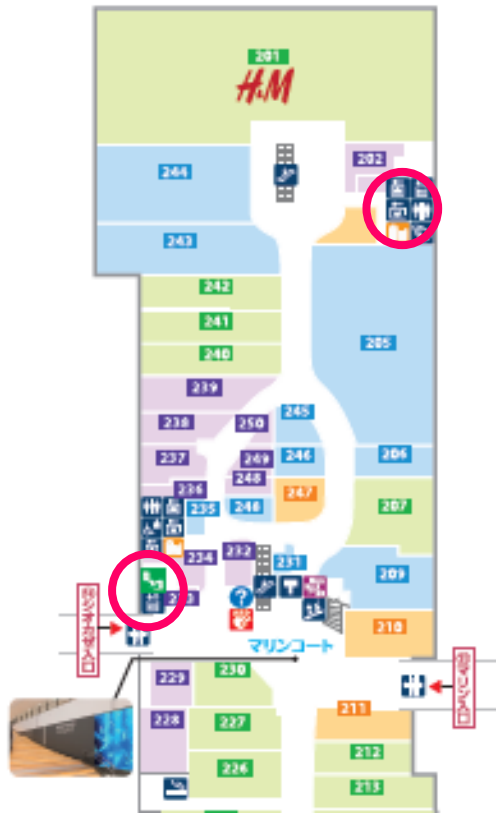
施工時：エレベーターには、左記の様な注意マークが貼付けされているため、各モールとの協議の上、予め製作時にデザイン上にマークを入れる、などの対応を行ってください。
※また、注意マークの上に貼付けを行う場合、注意マークを養生の上、施工を行ってください。

撤去時：エレベーター表面を傷を付けたり、糊残りがないように撤去を行ってください。

※エレベーター広告は、メンテナンスは実施不要

①エレベーター扉

プロット図



2F



3F



4F

掲載箇所： 2F 2箇所
3F 2箇所
4F 2箇所

※フロアガイド貼付
※掲出可能箇所のみ○
(シネマ広告等、実質掲載不可の箇所
は○をつけないでください)

02. フードコートテーブルシール

【媒体サイズ】 150mm×150mm以内

【仕様・素材】 塩ビシート(再剥離) ※マツトラミネート加工



滞留時間の長いフードコート内のテーブルと柱をメディア化。

立ち止まった状態で見る事ができる為、高い視認率を期待できます。

お客さまが飲食や休憩をする場所なので読ませる広告としての活用ができます。



※画像はイメージです。

3F フードコート 最大掲出数：350枚

※劣化する為、予備も必要です

掲出料（2週間）


250,000 円

1

※画像はイメージです。

02. フードコートテーブルシール

【掲出イメージ】



※最大掲出数：350枚 劣化するため予備も必要です。

設置・掲出場所

モール館内のフードコートのテーブルを対象に掲出を行います。

特定の専門店専用のテーブルがある場合がありますので、現地調査時に確認してください。

仕様

サイズ：150mm×150mm

素材：塩化ビニールシート(再剥離)・マットラミネート加工

施工方法

基本的に、テーブル1卓につき1枚貼付けしてください。

注意事項

※現在、推奨している素材は糊残りが起こりにくい素材となります。

ただし、施工・メンテナンス・撤去時に万が一、糊残りが起こった場合は、

市販のアルコールスプレーを使用の上原状回復対応をお願いします。

また、テーブルシールの製作枚数は、過去実績より貼付け枚数の2割をメンテナンス分としての製作を推奨しております。【例】：貼付け数量が200枚の場合は、製作数量は240枚となります。

施工時：閉店後の施工となる為、テーブルが汚れている状態での施工となります。

その為、テーブルをアルコールスプレーで、テーブルの汚れをふき取った後に、施工をお願いいたします。

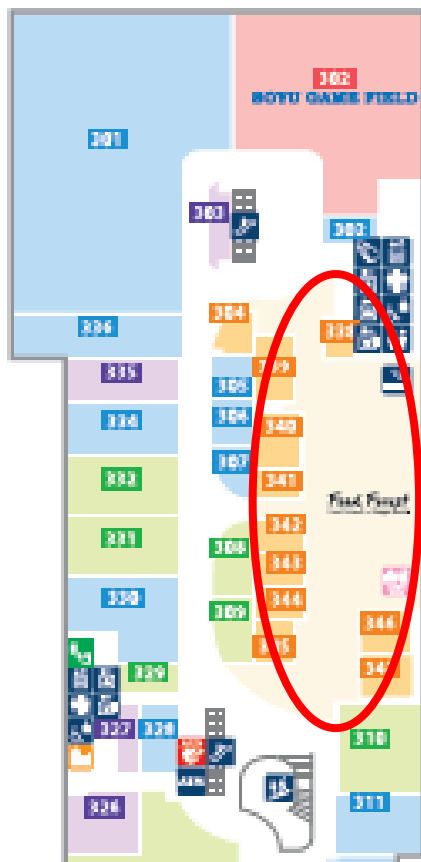
メンテナンス時：剥がれや傷がないかの確認を行い、剥がれ・傷が激しい場合は貼り直しを行ってください。

撤去時：テーブルを傷を付けたり、糊残りがないように撤去を行います。

撤去の際は、テーブル全体を清掃するように心掛けてください。

②フードコートテーブルステッカー

※フードコート場所を明示ください



最大貼付枚数 : 350枚

03. 大型バナー

【媒体サイズ】
【仕様・素材】 遮光ターポリン

ハピネス
モ...ル

イベントスペースの利用等と組み合わせた展開をすることで、
広告・イベント効果を高めます。



最大掲出本数：2本
2F イーストコート(H&M前) 吹抜け

掲出料（2週間）

1本 125,000円

※全店合同セール・プロモーション展開時には使用できない場合がございます。

03. 大型バナー

【掲出イメージ】



※最大掲出数：2本 2F イーストコート（H&M前）吹抜け

設置・掲出場所

イベントスペースの頭上に設置されているバトンに掲出を行います。

仕様


サイズ：W900×H5,000mm

素材等：UV防炎遮光ターポリン(両面)+上下袋縫い加工

+上下スチールパイプ+ハトメ(上部3箇所) (詳細は34ページ参照)

必要部材：カラビナ+径2mmワイヤー+ワイヤー留め具(下記□部分参照)

〈仕上がりイメージ〉



【注意事項】

バナー1本につき左記の部材が3つ
必要です。

施工方法

操作盤・リモコンにてバトンの昇降を行い、バトン・バナーに必要部材を取付け・設置する。

注意事項

※大型バナーは、メンテナンスは実施不要

施工時：通常、既に設置されているバトンに大型バナーを施工いたします。その為、施工前の高さに合わせてバトンの昇降を行って下さい。また、その際に設置されているバナーと入替えがある場合がありますので、モール担当者に確認の上、ご進行お願いします。

撤去時：部材と合わせて、バナーの回収を行い、廃棄までお願いいたします。

※施工時に設置されていたバナーとの入替えの場合、原状回復（設置漏れが無い事を注意）する。

補足資料：大型バナー製作仕様

【仕様】サイズ：W900×H7,000mm など

※モジュールによって異なりますが、サイズに関わらず加工の仕様は全て同一となります

素材等：UV防災遮光ターポリン(両面)+上下袋縫い加工
+上下スチールパイプ+ハトメ(上部3箇所)

■ハトメ(上部)
内径：12mm
外径：20mm



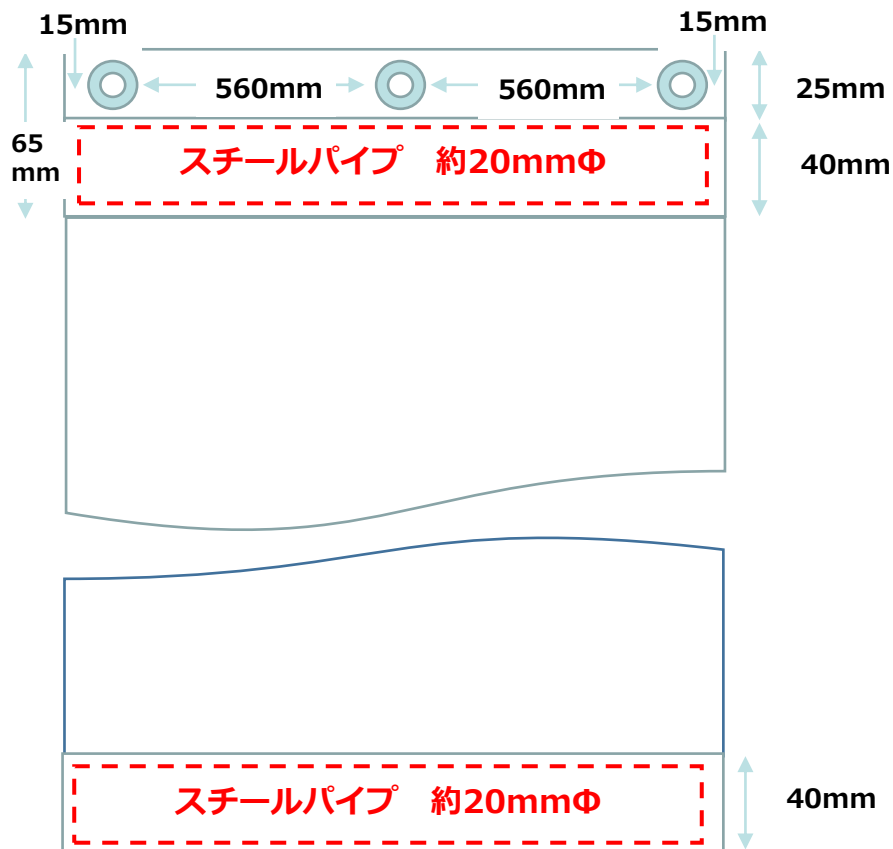
20mm

■スチールパイプ (上下部)
直径：約20mmΦ




約20mm


【袋縫い加工詳細】



(上部)

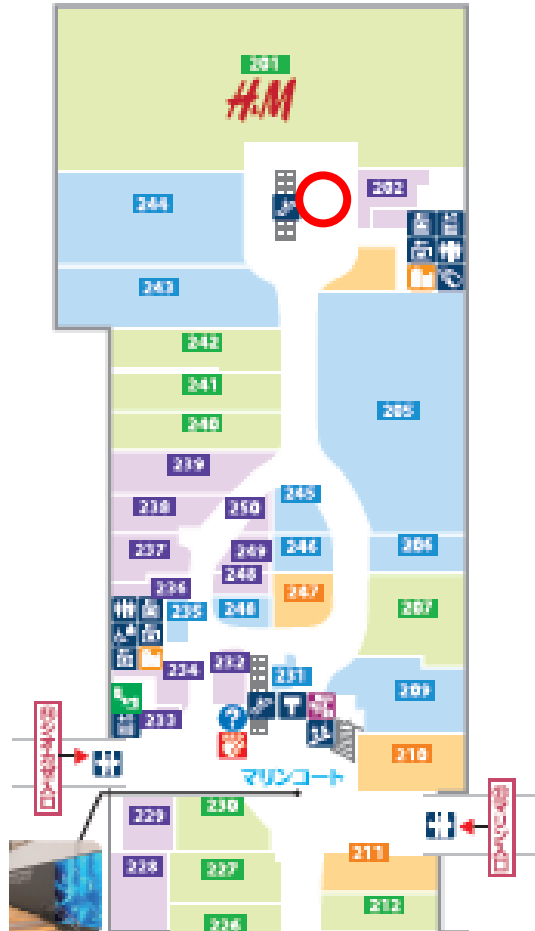


(下部)



掲載 → **する** ・ **しない**

プロット図



掲載箇所：1箇所

※フロアガイド貼付
※他社さま掲出可能箇所のみ○

掲載 → **する** ・ **しない**

プロット図



2F



3F



4F

掲載箇所：2F 2箇所
3F 2箇所
4F 2箇所

費用：

※フロアガイド貼付
※メディア設置箇所に○

04. エスカレーター

【掲出イメージ】

※各フロア本数2基（1F～RF 1F・RFは駐車場）

設置・掲出場所

モール館内のエスカレーター足元レールを対象に掲出を行います。

仕様

サイズ：H500mm×W90mm

素材：塩化ビニールシート(再剥離)・マットラミネート加工

施工方法

注意事項

※現在、推奨している 素材は糊残りが起こりにくい素材となります。

ただし、施工・メンテナンス・撤去時に万が一、糊残りが起こった場合は、原状回復対応をお願いします。

各フロア本数2基（1F～RF 1F・RFは駐車場）

掲出料（2週間）

1基 37,500 円

掲出料（1ヶ月）

1基 60,000 円



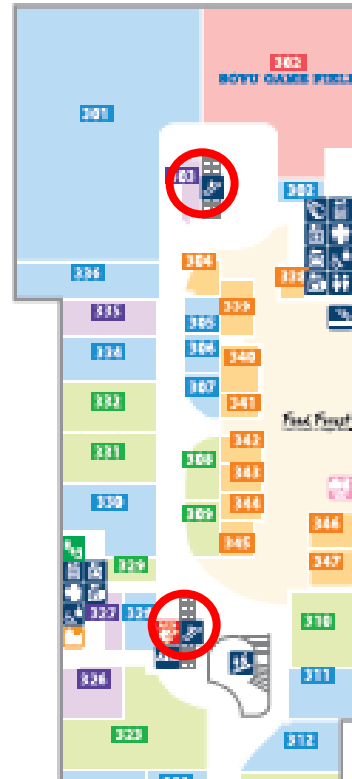
⑦エスカレーターレーン

掲載 → **する** ・ **しない**

プロット図



2F⇔3F



3F⇔4F



4F⇔RF

掲載箇所：2F⇔3F 2箇所
3F⇔4F 2箇所
4F⇔RF 2箇所

※フロアガイド貼付
※メディア設置箇所に○
※上りエスカレーター1台につき1レーン

サイネージへの動画、静止画掲載にあたって

- ・掲載箇所は**2Fサイネージ設置箇所全て**となります。
 - 一つのサイネージにのみ掲載は出来かねますのでご了承ください。
 - ・掲載枠数に限りがありますのでご希望の日程で掲載できかねる場合もございます。予めご了承ください
 - ・掲載希望の場合はイオンモールいわき小名浜事務所、サイネージ担当にご一報ください。
 - ・掲載料金は**100,000円/2週(税抜)**となります。掲載希望期間が2週間に満たない場合でも料金の日割り対応等は致しかねます。予めご了承ください。
- また掲載料金は**お振込み(手数料は御社負担)**にて頂戴いたします。請求書を弊社から発行いたしますので期日までに所定の口座にお振込みください。
- ・入稿にあたって動画、静止画の規定がございます。規定を満たしていない広告物の掲載は致しかねます。事前に規定をお読みいただきますようお願いいたします。
 - ・内容により、掲載をお断りさせていただく場合がございます。
 - ・放映頻度は**最低9分に1回**でございます。
 - ・掲載時に御社と弊社間で**施設内広告物設置契約**を締結いたします。その際、御社の告知媒体の仕様書等提出をお願いする場合がございます。ご理解ご協力のほどお願いいたします。

	形式	容量	画角サイズ	備考
静止画像	jpg,png,pdf	1ファイル：10MB以内	1080×1920 (pix)	jpgはRGB形式。 pdfは1ページにして入稿。 ※複数ページのpdfは反映されません
動画	(h.264)MP4、WEB-M ビットレート：10Mbps以下 フレームレート：15～30fps	1ファイル：300MB以内	1080×1920 (pix)	※MP4形式はH.264のみ対応。 mpeg4は非対応
URL	https(SSL)		1080×1920 (pix)	

※動画、静止画ともには15秒刻み、最大30秒まで可能です。

※広告の修正がない場合は掲載まで**3営業日**、軽微な修正がある場合は**5営業日**いただきます。

例) 11/9(火)にサインージ用データをお渡しいただいた場合

広告修正がない場合：11/12(金)から放映。

広告修正がある場合：11/16(火)から放映。(土日は休業の為。)

モールメディア掲出にあたっての注意事項

- ・広告物の作成にあたっては、弊社で指定する規定を遵守いただきますようお願いいたします。規定にそぐわない広告物は掲載できかねますので予めご了承ください。
- ・御社都合での広告物の設置期間中での撤去に関して、費用の返金是对応できかねますので予めご了承ください。
- ・弊社プロモーション実施時は一時的に広告物を撤去させていただく場合がございます。予めご了承ください。
- ・広告物設置に関する作業は原則御社にてご対応いただきます。予めご了承ください。
- ・広告物設置に伴い、御社と弊社間で「施設内広告物設置契約」の締結が必須となります。締結に際し、広告物の「仕様書」が必要となりますのでご提出賜りますようお願いいたします。

HP冒頭 メールアドレス入力

- ◆ 共有メールアドレスを所有するモールに限り、入力してください。
mail→iwakionahama-eigyo@aeonmall.com