

RGB MODE

Merpay Brand Guidelines

Table of Contents

Basic System

Overview		
1. Logo	· Corporate Logotype	01
	· Symbol Mark	02
	· Primary Logo	03
	· Secondary Logo	04
	· カタカナLogo	05
2. Logo Spacing	· Clear Space	06
	· Minimum Size	07
	· Collaborations&Partnerships	08
3. Logo Color	· Logo Colors	10
	· One Color Use	11
	· Logo Colors Within Background Colors	12
	· Logo Colors Within Photography	13
4. Principle For Logo Usage	· Logo Misuse	14
5. Principle For HEX Usage	· HEX Composition	16
	· HEX Misuse	18
6. Color Palette	· Primary Color	20
	· Secondary Color	21
	· Background Color	22

Overview

「メルペイ」ブランドガイドライン（以下「ガイドライン」といいます。）は、株式会社メルペイ（以下「メルペイ」といいます。）が提供する決済サービス「メルペイ」のサービス名、ロゴタイプ、その他ロゴ使用ルール、及び各種サービスのロゴ使用に関する基本ルールを定めたものです。

メルペイのロゴの使用を希望する者（以下「使用者」といいます。）は、ロゴ使用ルールに定める範囲内で、ガイドラインを遵守する場合に限り、別途メルペイから許諾を得ることなく、メルペイのロゴを無償で使用することができます。

使用者は、メルペイのロゴの使用にあたり、ロゴ使用ルール及びガイドラインに同意したものと見なします。

メルペイのロゴに関する一切の権利は、すべてメルカリグループに帰属します。

メルペイは、メルカリグループが必要と判断する場合、あらかじめ通知することなく、いつでも、ガイドラインを変更することができます。

変更後のガイドラインは、メルペイのウェブサイト内の適宜の場所に掲示された時点からその効力を生じるものとし、

使用者は、変更後もメルペイのロゴを使用し続けることにより、変更後のガイドラインに同意したものとみなされます。

禁止行為

- ・メルペイロゴの変形、加工、改変
- ・メルペイロゴを他社の商品名、サービス名、商標、ロゴ、企業名等の一部として使用すること。
- ・メルペイ又は当社サービスの誹謗中傷又はその評判を貶めるような方法で当社ロゴを使用すること。
- ・違法、反社会的勢力に関連する内容、わいせつ又は公序良俗に反する内容の媒体等で当社ロゴを使用すること。
- ・その他、メルペイが当社裁量において不適切と判断する方法で当社ロゴを使用すること。

※ロゴデータは、データの変形・加工・改変せず、そのまま使用することを原則とします。

1. Logo

Corporate Logotype

「メルペイ」のコーポレートロゴは、メルペイのサービスではなく企業としてのメルペイを表現する場合に使用します。

企業としてスポンサーを行う場合は、こちらのコーポレートロゴを使用します。

merpay

1. Logo

Symbol Mark

シンボルマークは、「メルベイ」が提供する各サービスを表現するシンボルです。従来の「箱から飛び出すワクワク」を残しながら、要素を少なくしていくことで、より洗練されたシンボルマークに仕上げました。



1. Logo

Primary Logo

「メルペイ」のサービスロゴはシンボルマークとロゴタイプの組み合わせで構成され、プライマリーロゴと、セカンダリーロゴの二種類があります。基本的にはプライマリーロゴを使用します。

プライマリーロゴは、**Horizontal Type**と**Vertical Type**があります。

常にオリジナルのロゴファイルの中のものを使用し、変形、加工、改変を加えないでください。

Horizontal



Vertical



Horizontal



Vertical



1. Logo

Secondary Logo

「メルペイ」サービスのセカンダリーロゴです。
基本的にはプライマリーロゴの使用を推奨しますが、
用途や媒体によって単色での使用が好ましい場合
にこちらを使用してください。

セカンダリーロゴは、**Horizontal Type**と
Vertical Typeがあります。

常にオリジナルのロゴファイル中のものを使用し、
変形、加工、改変を加えないでください。

Horizontal



Vertical



Horizontal



Vertical



1. Logo

Katakana Logo

メルペイのサービスロゴのカタカナ付きタイプです。
カタカナ付きタイプには、**Horizontal Type**が
二種類あります。

メルペイサービス用ロゴの使用を基本としますが、
「メルペイ」の認知度向上のために、用途や媒体に
よって適宜使用してください。

※今後、メルペイのサービスロゴタイプの認知度が
上がりカタカナが不要と判断された場合、使わなく
なっていく可能性があります。

Horizontal Type 1



Horizontal Type 2



Horizontal Type 1



Horizontal Type 2



2. Logo Spacing

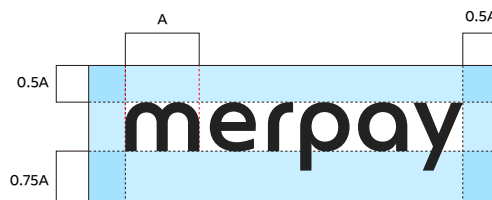
Clear Space

視認性と独立性を確保するために、「メルペイ」のロゴすべてにおいて、クリアスペースを設けています。

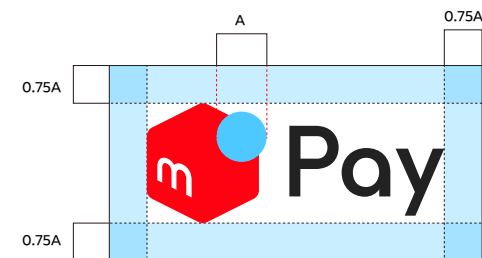
クリアスペース内には、他の要素を表示することを禁止しています。

また、Vertical Type のロゴと、シンボルマークに関しては、水色の丸を含めて Center を指定すると視覚的にロゴタイプをずれて見えるため、六角形の HEX を基準とし Center を指定しています。

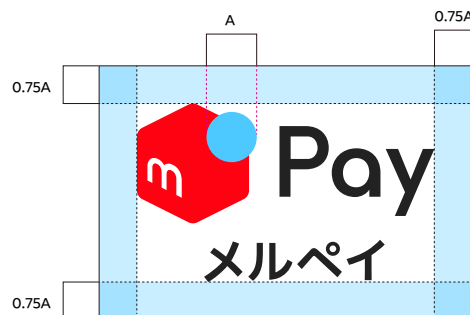
Corporate Logotype



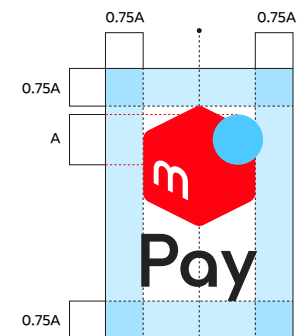
Primary / Secondary Horizontal Type



カタカナ付き Type



Primary / Secondary Vertical Type



2. Logo Spacing

Minimum Size

最小サイズ以下での使用は十分な可読性が確保できないため、禁止しています。

Corporate Logotype

merpay

96px / 17.5mm

Primary / Secondary Horizontal Type

 Pay

96px / 16mm

カタカナ付き Horizontal Type 1 / Horizontal Type 2

 Pay
メルペイ

224px / 30mm

 Pay
メルペイ

128px / 18mm

Primary / Secondary Vertical Type

 Pay

32px / 10mm

2. Logo Spacing

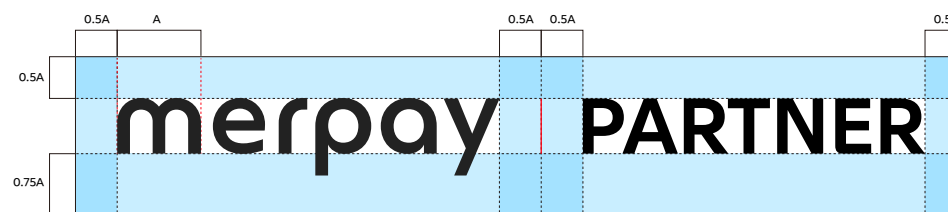
Collaborations and Partnerships

コーポレートロゴタイプ

視認性と独立性を確保するために、「メルベイ」とパートナー企業ロゴとの間にはクリアスペースを設けています。クリアスペース内には、他の要素を表示することを禁止しています。

コラボレーションを表せる「|」表記の展開を例として挙げていますが、クリアスペースを守っていれば、「|」の大きさは柔軟に変えられます。また、「|」表記以外にも「X」表記の使用も可能です。ケースによっては「|」「X」無しでも並列できます。

Horizontal



EX) Scale 50%

merpay | PARTNER

EX) Scale 50% / Xの場合

merpay X PARTNER

2. Logo Spacing

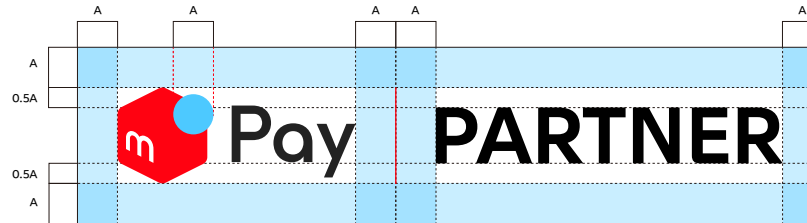
Collaborations and Partnerships

サービスロゴ

視認性と独立性を確保するために、「メルペイ」とパートナー企業ロゴの間にはクリアスペースを設けています。クリアスペース内には、他の要素を表示することを禁止しています。

コラボレーションを表せる「|」表記の展開を例として挙げていますが、クリアスペースを守っていれば、「|」の大きさは柔軟に変えられます。また、「|」表記以外にも「X」表記の使用も可能です。ケースによっては「|」「X」無しでも並列できます。

Horizontal



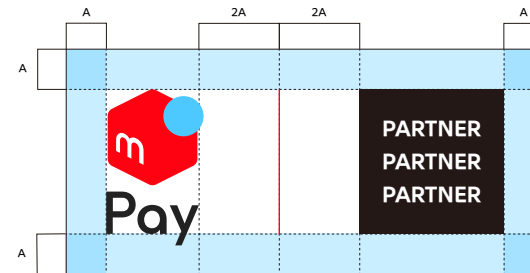
EX) Scale 50%



EX) Scale 50% / Xの場合



Vertical



EX) Scale 50%



EX) Scale 50% / Xの場合




3. Logo Color

Logo Colors

「メルペイ」のサービスロゴには四種類の
ロゴカラーがあります。

Logo Colors



Logo Color Codes


merpay Red						merpay Blue					
RGB	HEX	CMYK	PANTONE	DIC	RGB	HEX	CMYK	PANTONE	DIC		
255 2 17	#FF0211	0 95 95 0	185 C	156	77 201 255	#4DC9FF	60 5 0 0	292 C	2187		
merpay White						merpay Black					
RGB	HEX	CMYK	PANTONE	DIC	RGB	HEX	CMYK	PANTONE	DIC		
255 255 255	#FFFFFF	0 0 0 0	000 C	White	34 34 34	#222222	0 0 0 100	Black C	582		

3. Logo Color


Logo Colors

「メルペイ」のサービスロゴは、基本的にプライマリーロゴ + mercari white 背景色の組み合わせの使用を推奨しますが、印刷や表示の制限により、プライマリーロゴを使えない時はセカンダリーロゴを用途や媒体によって適宜使用してください。

Primary logo



Secondary logo



3. Logo Color

Logo Colors Within Background Colors

白背景での使用を基本としています。ただし、印刷や表示の制限、他社とのコラボレーションにより、白背景を使えない場合は例を参考に適切な色を使用してください。

- ・視認性を損なう背景色は禁止しています。
- ・プライマリカラー以外の背景色で利用する場合は単色（白）のロゴを利用してください。
- ・プライマリーロゴを推奨しますが、背景色との相性が悪い場合はセカンダリーロゴを使用してください。（他社とのコラボレーション時はプライマリーロゴを使用）
- ・セカンダリーロゴ Black に関しては、白 100% 背景以外の使用を禁止しています。




あくまで参考例です。

ご自身で視認性を確認いただき、使用してください。

※カラーや物によって視認性は異なります。

Background Color

Opacity 10% ----- 100%



White 100% Opacity 20% ----- 100%



※Secondary Blackは白100%背景以外の使用を禁止しています

3. Logo Color

Logo Colors Within Photography

背景との関係において、著しくコーポレートロゴタイプ、シンボルマークおよび、ロゴの輪郭の視認性を妨げる組み合わせ及びレイアウトは禁止しています。

写真を使った背景にロゴを重ねる時のルール

・写真によって明るさやコントラストが異なるため、ロゴが目立たない場合は、ロゴの下に Black もしくは White レイヤーを追加して下さい。

視認性が確実に確保されている場合は、上記以外の表現でも問題ありません。

動画を使った背景にロゴを重ねる時のルール

視認性確保のため、ロゴではなく、白背景とセットになった **アプリアイコン** の利用を推奨します。




ロゴが目立つ背景を使っている。




Black Tint 50%



BG Black Tint 30%



App icon+ BG Black Tint 30%



カラーハレーション&視認性を損なうパターンを背景に配置する。



背景写真の上に Black Tint を引かない。



プライマリーロゴを写真の上で使用する。



ホワイト以外の色のセカンダリーロゴを写真の上で使用する。

4.Principle For Logo Usage

Logo Misuse

ロゴマークは「メルカリグループ」が提供する各サービスを表現するシンボルです。

従来のワクワク感、メルカリグループが目指すオープンでフェアなマーケットを表現するシンボルとなるため変形、加工、改変を禁止します。

また、ブランド認知を損なうため右図のようにロゴマークを立体にするなど具象化した表現は避けてください。

✘ Don't




4.Principle For Logo Usage

Logo Misuse

メルカリが提供する全てのロゴデータは、データの変形・加工・改変せず、そのまま使用することを原則とします。

右図のような使用は禁止します。
ここではロゴのVerticalで表示していますが、全てのロゴタイプにおいて共通の禁止事項です。

✕ Don't




5.Principle For Hex Usage

HEX Composition

「メルカリグループ」のシンボルマークのモチーフである HEX の形を構成要素として使い、コンポジションを作ることが可能です。

HEXのエッジを画面内にバランスよく入れていれば、HEXのどの部分を切り取ってもメルカリらしさを想起させることができます。




5.Principle For Hex Usage

HEX Composition


HEXを使ったコンポジションの種類

コンポジションに HEX を使う際の用途には、以下が考えられます。

- ・色面として使う
- ・ロゴタイプを配置する
- ・テキストを配置する
- ・写真をトリミングする
- ・イラストレーションを配置する・トリミングする




HEXの角が画面の中にバランスよく入っている



Logotype



Typography



Illustration



Photography

5.Principle For Hex Usage

HEX Misuse

メルベ이의HEXの形を象徴的に見せるため、
右に示されているような使い方は避けましょう。

Don't



Don't HEXではない、シンボルマークの一部を
テキストボックスとして使う



Don't 傾けない



Don't ロゴとイラストを重ねない



Don't 指定以外のHEXを使用しない

5.Principle For Hex Usage

HEX Misuse

メルペイのHEXの形を象徴的に見せるため、右に示されているような使い方は避けましょう。


✕ Don't




Don't HEXの輪郭線をぼかして使用しない



Don't HEXではなく、ロゴマークのアウトラインの形を使用する。



Don't HEXをロゴマークと並べない



Don't 複数のHEXを重ねたりしない

6.Mercari Color Palette

Primary Color

「メルペイ」のカラーパレットはプライマリーカラー、セカンダリーカラー、バックグラウンドカラーに分かれています。

プライマリーカラーはカラーパレットの中で、もっともメルペイらしさを表現する色彩群です。配色の中で引き立つように使用してください。

Primary Color Codes

mercari Red					mercari Blue				
RGB	HEX	CMYK	PANTONE	DIC	RGB	HEX	CMYK	PANTONE	DIC
255 217	#FF0211	0 95 95 0	185 C	156	77 201 255	#4DC9FF	60 5 0 0	292 C	2187
mercari White					mercari Black				
RGB	HEX	CMYK	PANTONE	DIC	RGB	HEX	CMYK	PANTONE	DIC
255 255 255	#FFFFFF	0 0 0 0	000 C	White	34 34 34	#222222	0 0 0 100	Black C	582

6.Mercari Color Palette

Secondary Color

セカンダリーカラーは主にイラストレーションに使用するカラーです。基本的にはプライマリーカラーと合わせて使用してください。「メルペイ」のブランドカラーをサポートして、イラストレーションに楽しさと柔らかさを加える色が選ばれています。セカンダリーカラーの中には、代表色以外にスキントーンとグレートーンがあります。

スキントーンはキャラクターの肌や髪の毛を描画するのに使用します。

グレートーンは主に影の描画に使用し、イラストに奥行きを与えるために使用します。また、色の濃い部分を表現する時に「黒」が目立ちすぎってしまう場合にも使用できます。

Skin tone Color Code

Mid 1 HEX FF5A5A RGB 255 90 90 CMYK 0 70 50 0 PANTONE 2031C DIC 289	Mid 2 HEX 4091CD RGB 0 145 205 CMYK 80 35 0 0 PANTONE 2390C DIC 2590	Mid 3 HEX 00C1AA RGB 0 193 170 CMYK 80 0 40 0 PANTONE 326C DIC 2579	Mid 4 HEX FFCE00 RGB 255 206 0 CMYK 0 25 90 0 PANTONE 7406C DIC 125	Mid 5 HEX FF7F2C RGB 255 127 44 CMYK 0 60 80 0 PANTONE 158C DIC 162
Light 1 HEX FFAAAA RGB 255 170 170 CMYK 0 50 30 0 PANTONE 2939C DIC 2008	Light 2 HEX 4DC9FF RGB 77 201 255 CMYK 60 5 0 0 PANTONE 292C DIC 2187	Light 3 HEX 6BCBEF RGB 107 206 191 CMYK 60 0 30 0 PANTONE 564C DIC 2152	Light 4 HEX FFE576 RGB 255 229 118 CMYK 0 15 60 0 PANTONE 7403C DIC 2068	Light 5 HEX FF8035 RGB 255 176 53 CMYK 0 40 80 0 PANTONE 157C DIC 55
Pale 1 HEX FFD0DC RGB 255 220 220 CMYK 0 20 10 0 PANTONE 4337C DIC 2028	Pale 2 HEX BBEDFF RGB 187 237 255 CMYK 30 5 0 0 PANTONE 544C DIC 21	Pale 3 HEX BEEFE6 RGB 190 239 230 CMYK 30 0 20 0 PANTONE 573C DIC 2154	Pale 3 HEX FFF2BB RGB 255 242 187 CMYK 0 5 40 0 PANTONE 7401C DIC 2060	Pale 5 HEX FFD596 RGB 255 213 150 CMYK 0 20 45 0 PANTONE 155C DIC 2053

Skin tone

Skin 1 HEX 6E4632 RGB 110 70 50 CMYK 70 90 100 10 PANTONE 7518C DIC 2270	Skin 2 HEX BE7F5A RGB 190 170 90 CMYK 30 60 60 0 PANTONE 7523C DIC 2278	Skin 3 HEX FAC8AA RGB 250 200 170 CMYK 0 25 30 0 PANTONE 2015C DIC 2022	Skin 4 HEX FFE1D2 RGB 255 255 210 CMYK 0 20 15 0 PANTONE 475C DIC 2019
--	---	---	--

Gray tone

Gray 1 HEX 333333 RGB 51 51 51 CMYK 0 0 0 90 PANTONE BLACK 7C DIC 555	Gray 2 HEX 666666 RGB 102 102 102 CMYK 0 0 0 75 PANTONE C. GRAY 9C DIC 654	Gray 3 HEX B4B4B4 RGB 180 180 180 CMYK 0 0 0 40 PANTONE C. GRAY 5C DIC 652	Gray 4 HEX DCD0DC RGB 220 220 220 CMYK 0 0 0 20 PANTONE C. GRAY 2C DIC 650
---	--	--	--

6.Mercari Color Palette

Background Color

バックグラウンドカラーは、指定された色を使用することを推奨します。

プライマリーカラー、セカンダリーカラーとの相性を考慮し指定していますが、万が一合わない場合はセカンダリーカラーを用途や媒体によって適宜使用してください。

視認性を損なうバックグラウンドカラーは禁止しています。

Natural Background

<p>Natural BG 1</p> <p>HEX FFFFFFFF RGB 255 255 255 CMYK 0 0 0 0 PANTONE 000C DIC White</p>	<p>Natural BG 2</p> <p>HEX F5F5F5 RGB 245 245 245 CMYK 0 0 0 7 PANTONE Cook Gray1C DIC XXX</p>
--	---

Color Background

<p>Color BG 1</p> <p>HEX 6BCEBF RGB 107 206 191 CMYK 60 0 30 0 PANTONE 564C DIC 2152</p>	<p>Color BG 3</p> <p>HEX FFCE00 RGB 255 206 0 CMYK 0 25 90 0 PANTONE 7406C DIC 125</p>	<p>Color BG 5</p> <p>HEX FFAAAA RGB 255 170 170 CMYK 0 50 30 0 PANTONE 29339C DIC 2008</p>
<p>Color BG 2</p> <p>HEX 00C1AA RGB 0 193 170 CMYK 80 0 40 0 PANTONE 326C DIC 2579</p>	<p>Color BG 4</p> <p>HEX FFB035 RGB 255 176 53 CMYK 0 40 80 0 PANTONE 157C DIC 55</p>	<p>Color BG 6</p> <p>HEX FF5A5A RGB 255 90 90 CMYK 0 70 50 0 PANTONE 2031C DIC 289</p>

Thank you!