

Google 공인 교육 전문가 시험

등록 및 바우처 적용



내용



시작 전
주의사항



Google 계정에
로그인



교사 센터에서
시작



Kryterion 계정
만들기 또는 액세스



시험 등록



등록 영수증



시험 시작



추가 리소스



시작 전 주의사항

이미 Kryterion 계정을 가지고
있더라도 항상 [교사 센터](#)
사이트에서 시작해야 합니다.

바우처를 사용하는 경우와 신용카드로 결제하는
경우 모두 이 문서에 안내된 단계를 따르세요.



전송되는 이메일

시험에 등록하면 아래 이메일
주소에서 이메일이 전송됩니다.

admin@myeducert.org

donotreply@webassessor.com

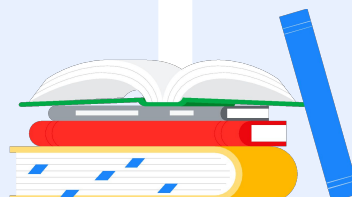


시험 약관

시험을 시작하기 전에 이 약관을
수락하라는 메시지가 표시됩니다.
약관은 아래 링크에서 확인할 수
있습니다.

[기밀유지 협약](#)


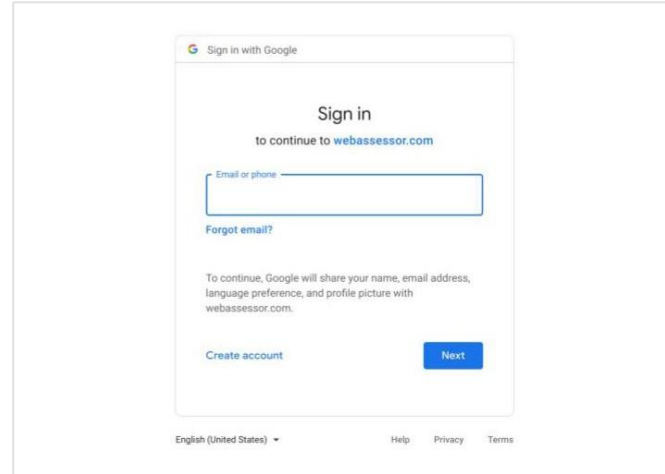
[시험 개인정보처리방침](#)



1

Google 계정에 로그인

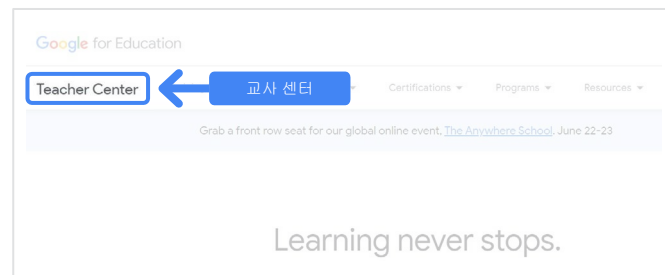
시험 프로필에 사용하려는 Google 계정에 로그인한 상태여야 합니다. 이 계정에 인증이 연결됩니다.



2

교사 센터에서 시작

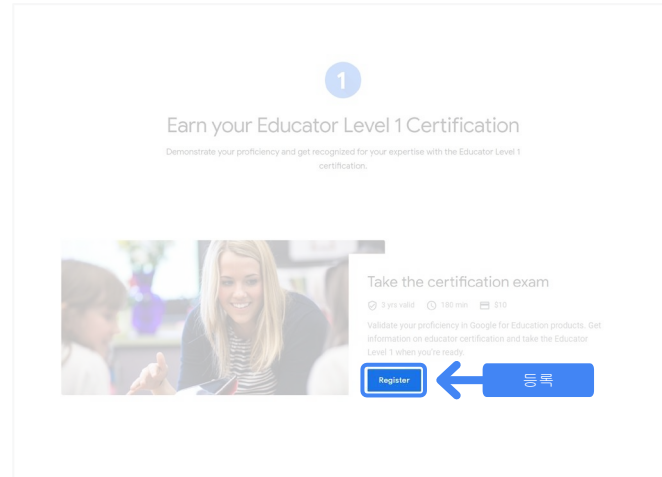
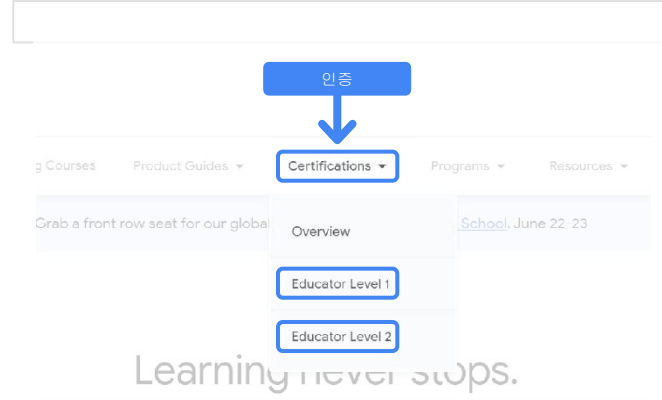
[Google의 교사 센터](#)에서 시작합니다.



'인증' 드롭다운 메뉴에서 레벨 1 또는 레벨 2 페이지로 이동하여 원하는 시험을 선택합니다.



시험 페이지에서 파란색 '등록' 버튼을 클릭합니다.



Google 공인 교육 전문가 시험 액세스 페이지

파란색 '언어 선택' 버튼을 클릭합니다.

Google Certified Educator exam

The button below can register for the Google Certified Educator exams.



If you are using a Google Workspace for Education account and you aren't able to access the link above, then please contact your domain administrator. Alternatively, you can return to the registration page while logged into a different Google account.

시험에 사용할 기본 언어 선택


드롭다운 메뉴를 클릭하고 원하는 언어를 선택합니다.

'확인'을 클릭하여 계속 진행합니다. 그러면 시험에 등록할 수 있는 Webassessor 페이지로 이동합니다.



등록 페이지에 액세스할 수 없는 경우

Google Workspace for Education 계정을 사용하면 여기에서 등록 페이지에 액세스할 수 없습니다. 이 경우 두 가지 방법으로 해결할 수 있습니다.



옵션 1

Google Workspace for Education 관리자에게 문의하여 다음 조치를 취하도록 합니다.

- ['성인\(만 18세 이상\)'으로 분류된 OU\(조직 단위\)에 추가](#)
- 이 성인 OU가 [개별 제어가 없는 추가 서비스에도 선택](#)되어 있어야 합니다.
- 더 자세한 지침은 [이 단계별 동영상 튜토리얼](#)을 참고하세요.

옵션 2

다른 계정을 사용합니다.

- 개인 Gmail 계정과 같은 다른 Google 계정으로 로그인하여 교사 센터로 돌아갑니다.

계정이 없는 경우

[새로운 계정을 만드세요.](#)

관리자가 누구인지 모르는 경우


[여기를 클릭](#)하여 학교의 Google Workspace for Education 관리자가 누구인지 확인하는 데 도움을 받으세요.



3

Kryterion 계정 만들기 또는 액세스

Kryterion 계정이 없는 경우 방법 1의 단계를 따르세요. 이미 Kryterion 계정이 있는 경우 위 2단계의 '등록' 버튼을 클릭하면 Kryterion의 계정 방문 페이지로 이동합니다.



- 1 **방법 1**
아직 계정이 없는 경우(아래 단계를 따름)
- 2 **방법 2**
이미 Kryterion 계정이 있는 경우 ([이 문서의 4단계로 이동](#))

방법 1:


아직 계정이 없는 경우

- 이 양식의 모든 필수 필드를 입력합니다.
- 입력 완료 후 '저장'을 클릭합니다.

참고:

'직장 또는 학교 이메일 주소'는 변경하지 못하도록 회색으로 비활성화됩니다. Google Education 인증을 다른 계정에 연결하려면 브라우저 탭을 닫고 현재 로그인한 계정에서 로그아웃한 후 교사 센터에서 다시 시작하세요(이 문서의 1단계).

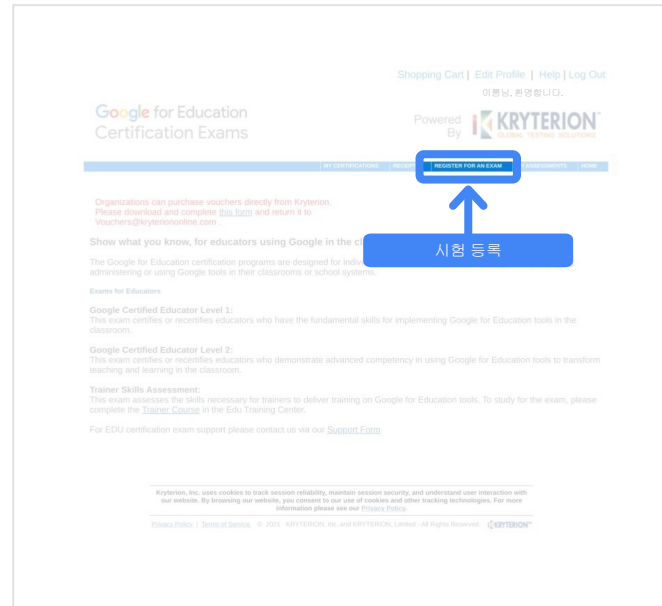
Kryterion 프로필 입력을 완료하면
자동으로 Kryterion 홈페이지로
이동합니다.



4

시험 등록

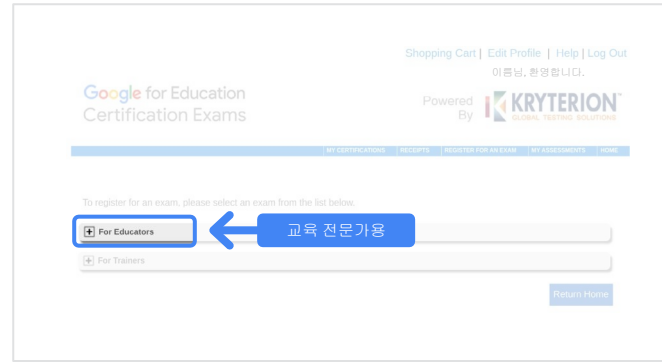
상단의 파란색 메뉴에서 '시험 등록'을
클릭합니다.



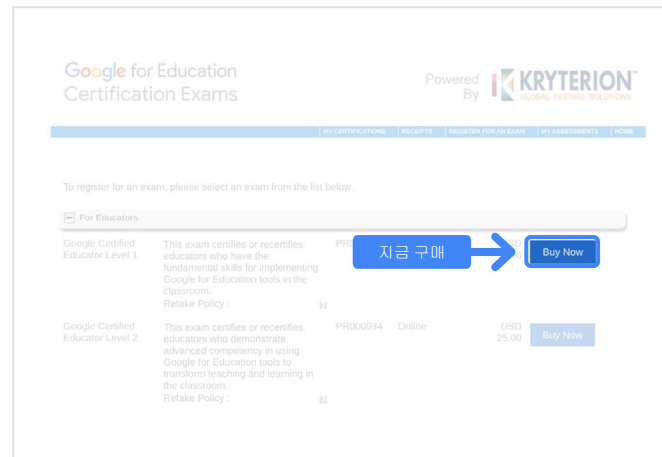
카탈로그에서 시험 선택

참고:

카탈로그 옵션을 확장하려면 '+' 아이콘을 클릭해야 합니다.



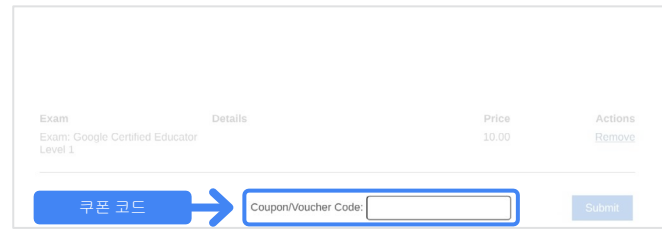
구매하려는 시험 옆에 있는 파란색 '지금 구매' 버튼을 클릭합니다. 그러면 '장바구니'로 이동합니다.



바우처가 있다면 '쿠폰/바우처 코드' 필드에 입력한 후 '제출'을 클릭합니다.

참고:

가격이 미화 0달러로 조정됩니다.



신용카드로 결제하는 경우 **‘결제’ 버튼**을 클릭하여 신용카드 결제 정보를 추가하고 **‘제출’**을 클릭합니다.

참고:

‘제출’을 클릭하면 확인 페이지로 이동하며 인쇄가 가능합니다(오른쪽 이미지 참고). 등록 영수증 이메일이 계정에 사용된 이메일 주소로 전송됩니다.



Total Price: USD 10.00

Amount:

Credit Card Number:

CVC Number:

Card Type:

Expiration Date:

Once submitted, an e-mail will be sent to you confirming payment and registration information for your examination session.

Thank you for making your purchase.

An email has been sent to you confirming this purchase and providing details on the assessment(s) purchased.

Candidate Name : 이름

| Quantity | Item | Price | Total |
|--------------|---|-----------|-------------------|
| 1 | Google Certified Educator Level 1 | USD 10.00 | USD 10.00 |
| | Applied Voucher Google Certified Educator Level 1 | 비우치 코드 | -100% (USD 10.00) |
| Total Price: | | | USD 0.00 |

Order Date: 구매 날짜

Kryterion, Inc. 7776 S Pointe Pkwy W #200, Phoenix, AZ 85044 | TIN: 86-0940055

시험 등록을 확인하려면 Kryterion 홈페이지의 상단 파란색 메뉴에서 **‘내 평가’**를 클릭합니다.

Shopping Cart | Edit Profile | Help | Log Out

이름님, 환영합니다.

Powered By **KRYTERION**
SCHOOL TESTING SOLUTIONS

MY CERTIFICATIONS | MY ACCOUNTS | REGISTER FOR AN EXAM | **MY ASSESSMENTS** | HOME

↑

내 평가

Organizations can purchase vouchers directly from Kryterion. Please download and complete [this form](#) and return it to Vouchers@kryteriononline.com

Show what you know, for educators using Google in the classroom

The Google for Education certification programs are designed for individuals who want to demonstrate competency deploying, administering or using Google tools in their classrooms or school systems.

Exams for Educators

예정된 시험에 방금 구매한 시험이 표시됩니다.

참고:

'시작' 아이콘은 물음표로 남아 있습니다.

시험 시작을 위해서는 이메일을 확인하세요.


과거에 치른 시험도 이 페이지에 표시됩니다.

예정된 시험

| SCHEDULED EXAMS | | | | 구매 날짜 |
|-----------------------------------|----------------|--------------|-----------------|--------|
| Exam | Date Scheduled | Exam Details | Date Registered | Launch |
| Google Certified Educator Level 1 | | Online | 06 June 2021 | 🔍 |

| IN-PROGRESS EXAMS | | | | | |
|-------------------|----------------|--------------|-----------------|---------------|--------|
| Exam | Date Scheduled | Exam Details | Date Registered | Date Launched | Launch |
| None found. | | | | | |

| COMPLETED EXAMS | | | | |
|-----------------|--------------|---------------|----------------|--------|
| Exam | Exam Details | Date Launched | Date Completed | Result |
| None found. | | | | |



5

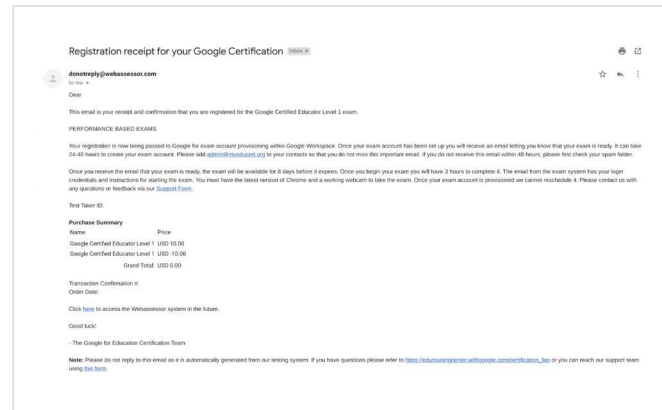
등록 영수증

시험에 성공적으로 등록되었다는 확인 이메일이 전송됩니다.

Google 계정의 연락처에 donotreply@webassessor.com을 추가해야 합니다.

참고:

확인 이메일이 오지 않으면 스팸 폴더를 확인하세요.



보낸 사람:

donotreply@webassessor.com

제목:

Google 인증 등록 영수증

시험 시작

시험 준비가 완료되면 준비되었음을 알리는 이메일이 전송됩니다. **시험 프로필을 만드는 데는 24~48시간이 걸릴 수 있습니다.** Google 계정의 연락처에 admin@myeducert.org를 추가해야 합니다.



시험 링크 및 지침 이메일



보낸 사람:

admin@myeducert.org

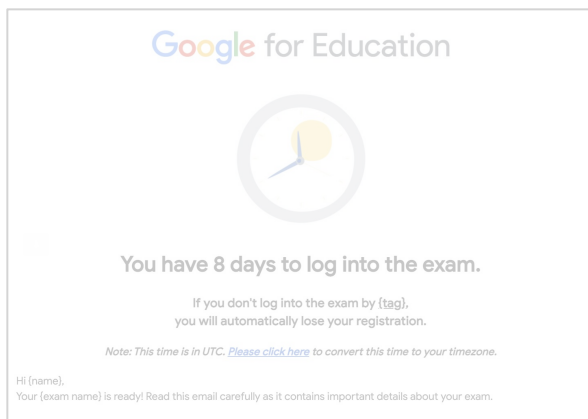
제목:

Google for Education 시험이
준비되었습니다

시험이 준비되었다는 이메일을 받으면 시험은 **8일** 후에 완료됩니다.

- 시험을 시작하면 **3시간 이내에 완료**해야 합니다.
- 시험을 보려면 최신 버전의 Chrome과 정상적으로 작동하는 웹캠이 있어야 합니다.
- 시험 계정이 준비되고 나면 시험 일정을 조정할 수 없습니다.

참고: 이 이메일에는 시험 링크와 시험 시작을 위한 지침이 포함되어 있습니다.



7

추가 리소스



[레벨 1 및 레벨 2 FAQ](#)



시험과 관련하여 질문이 있으면 [지원 양식](#) 을 통해 문의해 주세요.

