


Google Workspace for Education – huoltajan opas

Olet ehkä kuullut Google Workspacesta, johon sisältyy erilaisia sovelluksia: Gmail, Google Docs, Slides, Sheets, Forms, Drive ja monia muita. Koulut voivat käyttää maksutta [Google Workspace for Educationia](#), joka sisältää myös Google Classroomin ja auttaa lastasi luomaan, viestimään ja tekemään yhteistyötä turvallisesti koulussa ja kotona millä tahansa laitteella.



Haluaisin tietää lisää Google Workspace for Educationista...

Google Workspace for Educationia käyttää jo yli 120 miljoonaa oppilasta ja opettajaa ympäri maailman. Työkalut auttavat opettajia ja oppilaita pitämään yhteyttä, tekemään yhteistyötä ja hallinnoimaan luokkia. Google Workspacessa on myös [esteettömyysominaisuuksia](#), jotka tukevat oppilaiden erilaisia tarpeita ja oppimistyyliä ja auttavat luomaan inklusiivisen oppimisympäristön.

Miten lapsesi käyttää Google Workspacea koulussa?

Koulut tarjoavat oppilaille ja opettajille oppimistarkoituksiin koulun hallinnoiman Google-tilin ja voivat ottaa käyttöön myös [lisäpalveluja](#) Google Workspace for Educationin ydintoimintojen lisäksi. Tähän on koottu muutamia useimmin käytettyjä [Google Workspace -työkaluja](#) ja tietoa siitä, miten lapsesi käyttää niitä.

Lapsesi käyttämät Google Workspace -työkalut

Classroom	Classroomin kautta lapsesi voi nähdä kaikki tehtävänsä, pitää yhteyttä opettajaansa ja saada palautetta ja arvosanoja. Perheenjäsenenä voit tilata huoltajan yhteenvedot , joiden avulla voit seurata lapsesi edistymistä.
Forms	Google Formsin opetusta varten suunniteltujen ominaisuuksien avulla opettajat voivat luoda kysymystehtäviä, joissa lapsesi voi näyttää osaamistaan, tai voivat järjestää kyselyjä muille. Monet opettajat käyttävät Formsia esimerkiksi vuorovaikutteiseen luokkatyöskentelyyn mutta myös retkien ja näyttöjen järjestämiseen tai vaikkapa vanhempien kysymysten keräämiseen vanhempainiltoja varten.
Kalenteri	Jokaisella ryhmällä on Google Classroomissa oma kalenteri, jonka avulla lapsesi pysyy ajan tasalla tulevista tapahtumista ja tehtävistä. Opettajat voivat luoda Kalenteriin myös varattavissa olevia aikoja oppilaiden tapaamisia tai vanhempainiltoja varten.
Drive	Drive on lapsesi virtuaalireppu, jossa hän voi turvallisesti säilyttää ja järjestellä tehtäviä, asiakirjoja tai lukujärjestyksiä ja käyttää niitä millä tahansa laitteella. Näin kaikki lapsesi tärkeät tiedot ja koulutyöt tallennetaan automaattisesti eivätkä ne joudu hukkaan. Voi olla hyödyllistä istua alas lapsen kanssa ja käydä läpi kaikki Google Driveen tallennetut koulutyöt.
Saavutettavuusominaisuudet	Google Workspace for Education sisältää saavutettavuusominaisuuksia, jotka auttavat lastasi oppimaan hänelle sopivalla tavalla. Lapsi voi käyttää puhekirjoitusta, näytönluohjelmaa, pistekirjoitusnäyttöä tai tekstityksiä Google Slidesissa tai Meetissä.



Lue lisää [Google for Educationin](#) [sitoutumisesta](#) yksityisyyteen ja tietoturvaan.

Miten lapsesi viestii ja tekee yhteistyötä Google Workspacessa

Docs, Sheets ja Slides


Lapsesi voi luoda dokumentteja, laskentataulukkoja ja esityksiä ja tehdä yhteistyötä muiden oppilaiden ja opettajien kanssa reaaliajassa: jakaa töitään, saada palautetta ja tehdä muokkauksia välittömästi.


Google Meet

Kun vanhemman tai huoltajan ja opettajan välisiä tapaamisia ei voida järjestää kasvokkain, lapsesi opettaja voi järjestää virtuaalitapaamisen Meetissä. Meet on erinomainen ratkaisu myös [etäopetukseen](#), sillä sen avulla opettajat voivat pitää tunteja ja viestiä lapsesi luokan kanssa, vaikka he olisivat fyysisesti eri paikassa. Meet sisältää myös opettajan asetuksia, jotka helpottavat luokan hallintaa, kuten mahdollisuuden mykistää ja poistaa osallistujia.

Miten lapsesi tiedot pidetään turvassa?

Googlen tavoitteena on luoda tuotteita, jotka auttavat vahvistamaan oppilaiden ja opettajien tietosuojaa ja tarjoavat luokansa parasta tietoturvaa koululle. Jos lapsesi käyttää Classroomia ja Google Workspace for Educationia, Googlella ei ole minkäänlaista omistajuutta oppilaan dataan eikä oppilaille näy mainoksia. Tuemme myös vaatimustenmukaisuusstandardeja, kuten FERPAa¹ ja COPPAa².

 Voit lukea lisää Google for Educationin sitoutumisesta yksityisyyteen ja tietosuojaan osoitteesta google.com/edu/privacy.



Haluatko lisätietoja? Tässä on muutamia kysymyksiä keskustelun tueksi:

- Millaisia ryhmitöitä olette tehneet viime aikoina? Miten teitte yhteistyötä?
- Mikä oli lempiryhmätösi? Mikä sen aihe oli, ja mitä opit?
- Miten Classroom auttaa sinua koulutöiden hallitsemisessa?
- Mistä näet tehtäväsi?
- Miten pääset käsiksi tehtäviisi kotona?

Jos haluat lisätietoja Google Workspace for Educationista, katso Opettajien ohjekeskuksen koulutukset, selaa ohjekeskusta, katso ohjevideo tai vieraile [verkkosivustollamme](#).

¹ Family Educational Rights and Privacy Act -laki ² Children's Online Privacy Protection Act -laki vuodelta 1998