

PC방 게임 전문리서치 서비스

게임트릭스

GAMETRICS

● 실측과 규모에 기반한 국내 최고 PC방 게임통계 서비스

- 국내 최대규모 PC방 집계를 통한 신뢰도 높은 데이터
- 정확도 높은 게임 사용시간 집계 시스템
- 실제 게임 사용시간을 바탕으로 한 게임순위 산정
- 쉽게 접하기 힘든 유니크한 국내 게임 사용통계 데이터
- 게임시장을 분석하여 '주간 게임동향', '월간 게임동향' 배포



● 온라인게임 분석 기준과 방향성 제시

방학시즌 맞은 PC방 시장, 12월 게임 이용량 11% 증가 - 게임동아 2013.01.08

게임트릭스는 지난 12월 한달 사이의 온라인게임 PC방 이용량에 따른 종합게임순위를 금일(7일) 공개했다. 지난 12월 국내 온라인게임 PC방 이용량 순위에서는.....- 중략 -

[2012결산]지난 한해, 가장 사랑 받은 온라인 게임은? - 포모스 2012.12.31

이번 시간에는 PC방 게임 전문 리서치 사이트 게임트릭스에서 집계된 온라인 게임 순위를 기준으로 올해 유저들에게 가장 많은 사랑을 받은 각 장르별 온라인게임에 대해 알아보도록 한다..... - 중략 -

대선 끝, 게임천하 시작...'겨울방학' 핫 뜨거!! - 조선일보 2012.12.20

19일자 게임트릭스 pc방 점유율 순위, 지난 19일 게임트릭스에서 공개한 PC방 점유율 순위에 따르면 현재 10위 안에는 5개 업체에서 서비스하는 게임들로 구성됐다. 엔씨소프트와 블리자드가 - 중략 -

● 게임트릭스 데이터 추출방법 및 표본 현황

- 게임트릭스는 (주)미디어웨이 개발한 PC방 관리프로그램 '피카에어, 피카라이브'를 통해 가맹점 약 8,500곳 중에서 지역별 가중치를 적용하여 표본 PC방 4,000곳을 선정, 데이터를 추출 하고 있습니다.(표본오차 : 95% 신뢰수준에서 $\pm 1.55\%$)
- 표본 PC방을 매일매일 새롭게 선정하는 랜덤 샘플링(무작위추출) 방식을 채택하고 있으며, 추출하는 데이터로는 게임사용시간 및 PC방에서 사용하고 있는 하드웨어 현황, 소프트웨어 종류, PC방 가동률 등 입니다.

지역	전국 PC방수	게임트릭스 표본 PC방수	비율
서울	3205	811	20.26 %
부산	1187	300	7.50 %
대구	619	157	3.91 %
인천	798	202	5.05 %
광주	577	146	3.65 %
대전	468	118	2.96 %
울산	382	97	2.41 %
경기	3463	876	21.90 %
강원	610	154	3.85 %
충북	496	125	3.13 %
충남	719	182	4.55 %
경북	822	208	5.20 %
경남	1061	268	6.71 %
전북	630	159	3.99 %
전남	539	136	3.41 %
제주	241	61	1.52 %
합계	15,817	4,000	100.00 %

● 증권 및 게임업계의 MUST HAVE ITEM

▪ 국내

(1) 증권사 : 게임순위정보, 게임사별 사용량을 통한 게임 분야

Market Share 분석 및 리포트 작성에 인용

(2) 게임사 : 자사·경쟁게임 데이터 비교 분석 및 마케팅·이벤트 성과 분석

(3) 대행사 : PC방 광고 노출횟수 및 광고효과 측정 자료로 이용

(4) 언론사 : 게임순위게재 및 게임기사 작성에 인용

▪ 해외

(1) 게임사 : 대한민국 내 인기게임순위 파악, 게임 트렌드 분석

(2) 웹진 : 국내게임순위 및 동향 소개

순위정보

주간 급등락 게임



메이플 스토리
 종합률 : ▲ 47.11%
 전체순위 : 14
 개발사 / 유통사 : 넥슨 / 넥슨
 권장사양 : 펜티엄3 700MHz, RAM 128MB 이상

메이플 스토리, 신규 직업 '빛의 기사 미하일' 추가

넥슨은 자사에서 개발 및 서비스 중인 인기 온라인 게임 메이플스토리에 신규 직업 '빛의 기사 미하일'을 추가하고 기념 이벤트를 실시한다고 22일 밝혔다.

사용량 하락 TOP 10

순위	게임명	장르	증감률
1	프리스턴테일	RPG	-23.78%
2	메이플 스토리	RPG	-26.62%
3	트로이	RPG	-26.40%
4	테일즈런너	레이싱	-24.76%
5	열혈강호	RPG	-22.61%
6	창천	RPG	-22.16%
7	버블파이터	아케이드	-21.87%
8	서든어택	FPS	-21.01%
9	한게임 신희놀이	보드	-20.60%
10	블파온라인	RPG	-20.18%

PC방당 사용시간

순위	게임명	PC방당사용시간
1	디아블로 3	8,471
2	리그 오브 레전드	2,716
3	친자 영웅전	1,979
4	아이온	1,813
5	서든어택	1,117
6	피파온라인2	945
7	군용온라인	808
8	길드워	758
9	리니지	744
10	스타크래프트	725

실행 PC 방수

순위	게임명	실행PC방수
1	디아블로 3	17,102
2	스타크래프트	16,878
3	피파온라인2	16,788
4	서든어택	16,755
5	리그 오브 레전드	16,571
6	아이온	15,649
7	워크래프트 3	15,414
8	리니지	13,987
9	카트라이더	12,912
10	메이플 스토리	12,018

게임사용량

순위	게임명	증감률
1	디아블로 3	38.86%
2	리그 오브 레전드	12.07%
3	아이온	7.61%
4	서든어택	5.02%
5	피파온라인2	4.25%
6	스타크래프트	3.26%
7	리니지	2.79%
8	워크래프트 3	2.34%
9	리니지 2	1.78%
10	사이퍼즈	1.09%

체류시간

순위	게임명	체류시간
1	신아범의대륙	298
2	아스다라	298
3	길드워	233
4	영웅 온라인	197
5	실크로드	187
6	십이지천2	180
7	A3	176
8	론즈 오브 배직	173
9	리니지 2	170
10	친자 영웅전	165

아이템 판매

순위	게임명	판매비율
1	메이플 스토리	17.73%
2	아이온	16.25%
3	리니지	15.88%
4	던전앤파이터	14.94%
5	버팔로나라	5.63%
6	서든어택	3.03%
7	크레이지 아케이드(BNB)	2.01%
8	테라	1.99%
9	마비노기	1.67%
10	마구마구	1.64%

게임접속자수

순위	게임명	일평균 접속자수
1	디아블로 3	100,542
2	리그 오브 레전드	31,162
3	아이온	19,661
4	서든어택	13,028
5	피파온라인2	10,983
6	스타크래프트	8,500
7	리니지	7,232
8	워크래프트 3	6,052
9	리니지 2	4,632
10	사이퍼즈	2,826

게임상세정보

게임 상세정보



아이온 <http://aion.plaync.co.kr/>
 개발사 : 엔씨소프트 유통사 : 엔씨소프트
 장르 : RPG 서비스 : 상용
 게임등록일 : 2008-11-10 등급 : 15세이용가
 권장사양 : 펜티엄4 35Hz, RAM 1GB 이상

순위	증감률	사용시간(시)	PC방당 사용시간(분)	체류시간(분)	PC방수(개)	이용횟수(회)	접속자수(명)
3위	7.61%	472,982	1,813	156	15,649	181,797	19,661
변	▲0.24	▼1276	▼12	▲1	▲53	▼2113	▼236

게임뉴스



2,000 vs 2,000의 최대 규모 공중전, 아이온 '영웅 대결투'

엔씨소프트(대표 김택진)의 '아이온'이 14일부터 20일까지 사상 최대 규모 전투를 테마로 ..

- 아이온 '작전명', 신규 업데이트 .. 2012.05.08
- 아이온, 100% 레알 중강한 이벤트 실.. 2012.04.18
- 아이온, 9개 이벤트로 3월을 즐겨라 2012.03.07
- 아이온, 새로운 전장으로 이동하라 2012.02.01
- 아이온식 이틀장기 열풍 2012.01.16

일별 게임정보



2012-02-25-2012-05-24

시간별 게임정보



2012-05-24

지역별 게임정보



2012-05-24

상세지역 게임정보



2012-05-24

▪ **순위정보** - 전국에 분포되어 있는 표본 PC방에서 집계한 사용시간, PC방당 사용시간, 실행 PC방 수, 체류시간, 게임접속자수, 아이템 판매 데이터 별 순위산정

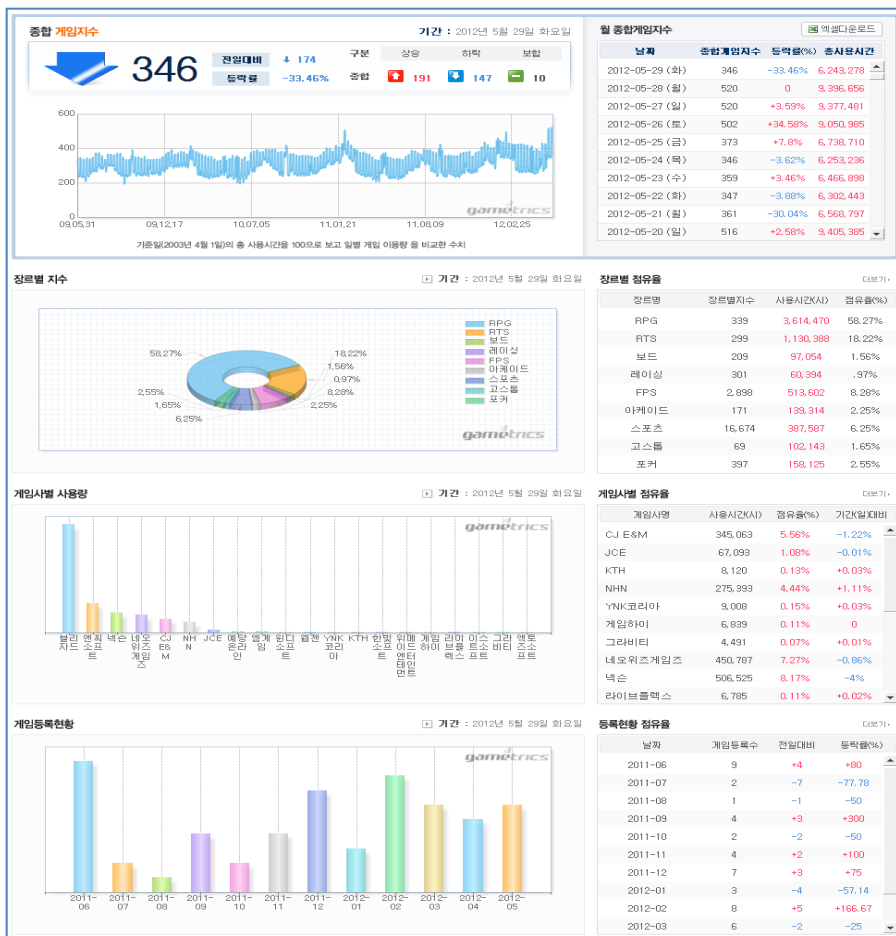
▪ **게임상세정보** - 특정게임에 대한 일별, 시간대별, 지역별, 서울특별시 구(區)별 상세한 게임사용데이터 제공

<http://www.gametrics.com>

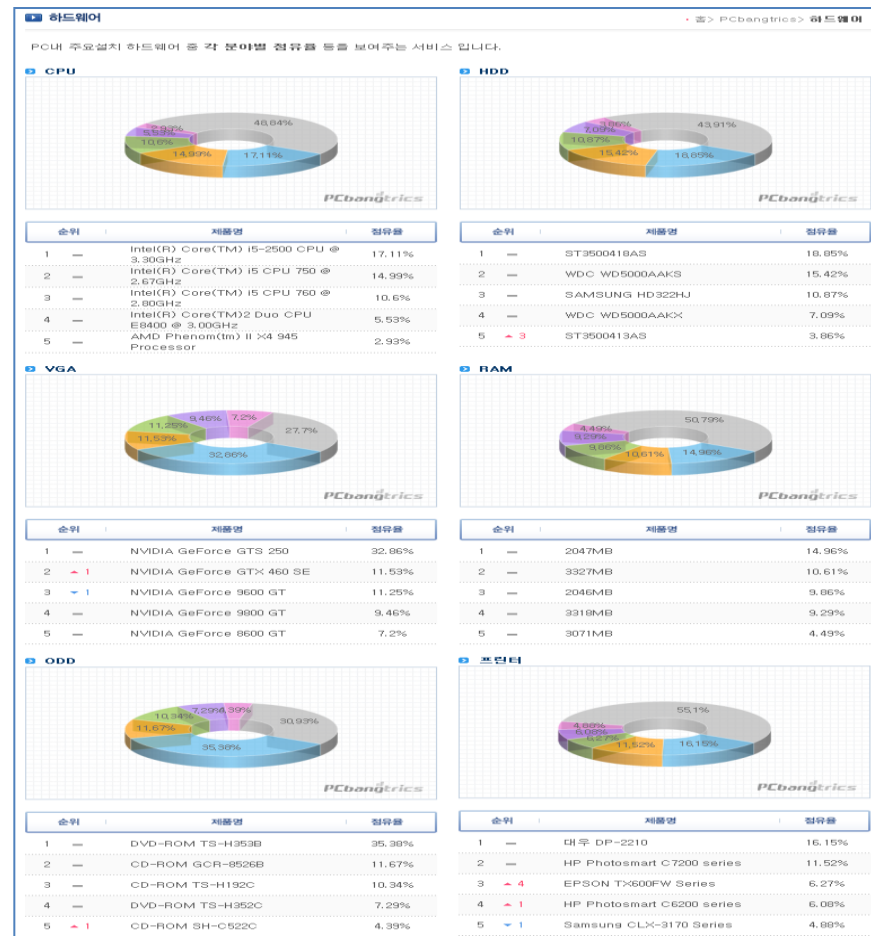
gametrics PC방 게임전문 리서치 서비스

Gametrics 주요 서비스

종합게임지수



PCBangtrics



■ **종합게임지수** - 게임사용량 증감추이를 보기 쉽게 지수화 한 것이며, 장르별 점유율과 게임사별 사용량, 게임등록현황에 대한 데이터 제공

■ **PCBangtrics** - PC방에서 사용중인 하드웨어 사양, 소프트웨어 종류, PC방 가동률에 관한 데이터 제공

Gametrics 주요 서비스

주간게임동향

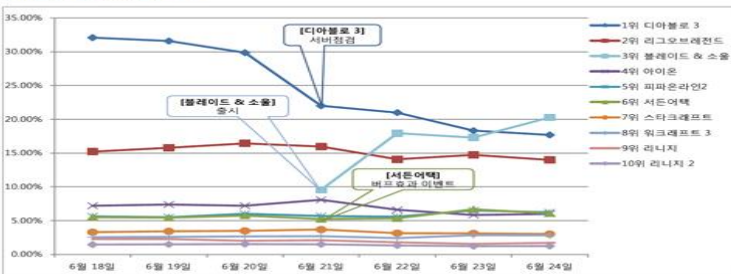
1 주간 종합 게임 순위

2012년 6월 18일 ~ 6월 24일의 주간 종합 게임 순위를 살펴보면 '디아블로 3'는 전체 사용시간이 6월 2주 대비 -13.68% 감소하였다. 이는 6월 21일 실시한 서버점검과 '블레이드 & 소울' 오픈베타의 영향을 받은 것으로 보인다. 6월 21일 서비스를 시작한 '블레이드 & 소울'은 급속한 점유율 상승세를 보인다 6월 24일에는 '디아블로 3'를 넘어서며 1위를 차지하였다. 그로 인해 게임들의 순위가 한 단계씩 하락하였으며, '디아블로 3', '리그오브레전드', '아이온', '리니지', '테라'는 점유율 또한 하락하는 모습을 보였다. 한편, '레지스탕스 직업 군 개편'을 진행한 '메이플 스토리'는 1단계 상승하여 11위를 차지하였다. 다음주는 '블레이드 & 소울'이 6월 30일 정식서비스를 앞두고 있으며, 여름방학 시즌이 시작됨에 따라 학생유저들이 많은 게임들의 상승세가 예상된다.

게임 사용량 순위
2012.06.18~2012.06.24

순위	변동	게임명	장르	사용시간점유율 (%)	사용시간(시)	전주대비 증감율 (%)	서비스
1	-	디아블로 3	RPG	23.84%	1,670,387	-13.68%	상용
2	-	리그 오브 레전드	RTS	15.12%	1,059,112	2.24%	상용
3	NEW	블레이드 & 소울	RPG	10.74%	752,590	-	OBT
4	▼1	아이온	RPG	6.80%	476,321	5.10%	상용
5	-	피파온라인2	스포츠	5.96%	417,282	-2.25%	상용
6	▼2	서든어택	FPS	5.82%	407,469	-5.23%	상용
7	▼1	스타크래프트	RTS	3.28%	229,778	-1.00%	상용
8	▼1	워크래프트 3	RTS	2.68%	187,575	-0.65%	상용
9	▼1	리니지	RPG	1.91%	134,010	-4.09%	상용
10	-	리니지 2	RPG	1.37%	95,697	4.59%	상용
11	▲1	메이플 스토리	RPG	1.29%	90,224	17.74%	상용
12	▼3	사이피즈	RPG	1.24%	86,654	-7.98%	상용
13	▼2	던전앤파이터	RPG	1.22%	85,583	-3.49%	상용
14	▼1	스페이스포스	FPS	0.91%	63,569	-5.01%	상용
15	-	카트라이더	레이싱	0.82%	57,503	0.33%	상용
16	▼2	테라	RPG	0.71%	49,664	-21.29%	상용
17	▼1	한게임 로우바둑이	포커	0.70%	48,828	-5.56%	상용
18	▼1	월드 오브 워크래프트	RPG	0.58%	40,812	-6.18%	상용
19	▼1	프리스타일풋볼	스포츠	0.57%	39,871	-2.15%	상용
20	▼1	스타크래프트2	RTS	0.56%	39,055	-3.13%	상용

1위~10위 점유율 그래프
2012.06.18~2012.06.24



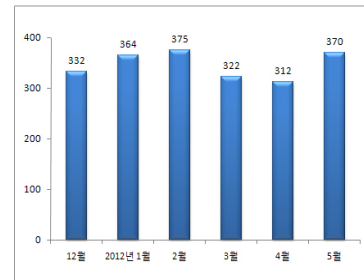
- 주간게임동향 - 게임트릭스 데이터를 바탕으로 1주일 매주 게임시장 변화와 흐름을 분석하여 리포트로 제공

월간게임동향

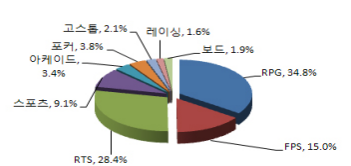
종합게임지수

게임전문리서치 사이트 게임트릭스(www.gametrics.com)가 5월 1일~5월 31일까지 게임 사용량 측정의 결과, 종합게임지수는 30으로 전월대비 +18.5% 증가한 것으로 집계되었다. 이는 '디아블로 3' 출시로 인해 이용자 급증으로 기인한다.
*종합게임지수는 2003년 4월 1일 측정치를 100으로 보고 일별 게임 이용량 측정치를 비교한 수치입니다.

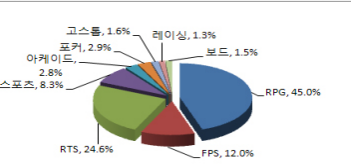
최근 6개월간 종합게임지수



2012년 4월



2012년 5월



종합게임순위 (2012.05.01~2012.05.31)

순위	변동	게임명	장르	사용시간 점유율 (%)	사용시간 (시)	전달대비 증감율 (%)	서비스
1	▲1	디아블로 3	RPG	19.80%	1,314,946	-	상용
2	▼1	리그 오브 레전드	RTS	15.93%	1,057,679	10.8%	상용
3	-	서든어택	FPS	8.68%	576,718	-4.7%	상용
4	▼2	아이온	RPG	8.53%	565,457	-17.4%	상용
5	-	피파온라인2	스포츠	5.15%	341,966	23.6%	상용
6	▼2	스타크래프트	RTS	4.02%	266,853	-10.1%	상용
7	▼1	워크래프트 3	RTS	3.42%	226,974	-6.0%	상용
8	▲1	메이플 스토리	RPG	2.89%	191,709	3.0%	상용
9	▲1	리니지 2	RPG	2.05%	135,837	77.0%	상용
10	▼1	리니지	RPG	1.85%	123,175	-5.0%	상용
11	-	사이피즈	RPG	1.62%	107,720	-0.9%	상용
12	▼4	테라	RPG	1.39%	92,580	-31.3%	상용
13	▼1	던전앤파이터	RPG	1.37%	91,098	-10.9%	상용
14	▼1	스페이스포스	FPS	1.18%	78,276	-13.9%	상용
15	▼1	월드 오브 워크래프트	RPG	1.10%	72,996	-39.6%	상용
16	▼1	카트라이더	레이싱	1.05%	69,574	-1.3%	상용
17	▼1	한게임 로우바둑이	포커	0.91%	60,664	-13.6%	상용
18	▲1	스타크래프트2	RTS	0.66%	43,975	-12.6%	상용
19	▼2	프리스타일풋볼	스포츠	0.66%	43,719	-16.9%	상용
20	▲4	카운터 스트라이크 온라인	FPS	0.61%	40,183	13.2%	상용

신규 게임 데이터

게임명	종류	장르	개발사	유형사	서비스연수			총매출액	서비스기간	등록인원	등록일자
					연도	달	일				
블라자	5/0	RPG	JCE	JCE	74	7	0.0%	0.0%	4,999	79	3.7%
디아블로 3	5/0	RPG	블루게이밍	블루게이밍	1	1	31.6%	60.3%	1,884,039	87	1,261,943
신규 출시 게임	5/23	포커	한게임	한게임	49	4	0.3%	9.2%	9,671	75	8.3%

신규 게임 점유율



- 월간게임동향 - 게임트릭스 데이터를 바탕으로 매월 게임시장 변화와 흐름을 분석하여 리포트로 제공

용어	설명
사용시간	<p>전국 표본 PC방에서 집계한 각 게임 사용시간 합으로, 게임트릭스에서는 전국 표본 PC방에서 집계한 각 게임 사용시간을 전국 PC방(15,817개) 비율로 환산하여 추정합니다.</p> <p>*표본PC방 = 4,000개 *전국 PC방 =15,817개 *보정값 = 3.9</p>
점유율	<p>해당 검색일(또는 기간)에 특정게임(또는 장르)이 전체 게임(또는 장르) 중에서 차지하는 비중을 나타내는 지수로써, 특정 게임(장르)사용시간/전체(장르) 사용시간으로 산출합니다.</p>
PC방당 사용시간	<p>1개 PC방에서 특정 게임을 평균 몇 분 동안 실행했는가를 나타내는 것으로, (각 게임) 사용시간을 PC방수로 나눈 값입니다.</p> <p>* PC방당 사용시간 = 사용시간 / PC방수</p>
실행 PC방수	<p>PC방수는 표본 PC방 4,000곳 중 특정게임이 실행된 PC방수를 나타내며, 전국PC방(15,817개) 비율로 환산하여 표시합니다.</p>
체류시간	<p>특정게임을 1회 실행했을 때 평균적으로 몇 분 동안 사용하는가를 나타내는 것으로, 특정 게임 사용시간을 이용횟수로 나눈 값입니다.</p> <p>* 체류시간 = 사용시간 / 이용횟수</p>
게임접속자수	<p>게임접속자수는 게임클라이언트가 특정 시점에 실행된 수를 말합니다.</p> <p>*평균접속자수 : 특정시점 실행된 게임클라이언트 수 평균값 (10분마다 실행된 게임클라이언트 수를 집계함) *최대접속자수 : 특정시점 실행된 게임클라이언트 수 중 최대값</p>
이용횟수	<p>해당 검색일(또는 기간)에 전국 표본 PC방에서 특정 게임을 몇 회 실행했는가를 나타내는 것입니다.</p> <p>게임 클라이언트를 한번 시작했다가 종료하면 1회로 산정합니다.</p>
시간별 게임정보	<p>각 게임 사용시간을 24시간으로 세분화하여 나타낸 것입니다.</p> <p>해당 게임 피크타임 및 주요 사용 시간대를 확인 할 수 있습니다.</p>
등락율	<p>해당 검색일 데이터를 기준일 데이터와 비교했을 때 등락폭이 어느 정도인가를 표현한 지수입니다. (전 일 대비 평균사용시간 등락율)</p>
종합게임지수	<p>종합게임지수는 게임트릭스가 조사하고 있는 전체 게임 사용량 변동을 간편하게 살펴 볼 수 있도록 만든 지수입니다. 주식시장에서 종합주가지수를 산출하는 것처럼 기준일인 2003년 4월 1일 측정치를 100으로 보고 일별 게임 이용량 측정치를 비교한 수치입니다. 종합게임지수를 통해 계절이나, 방학, 휴가, 연휴 등 시간 흐름에 따른 변화(시계열 분석)는 물론 전체 게임 시장 변화를 간략하게 추정해 볼 수 있습니다.</p>

Gametrics 서비스 사용안내

월 사용료 (VAT별도)		골드	실버	라이트	무료
		400,000원	130,000원	40,000원	-
엑셀 다운로드		가능	가능	불가능	-
최대검색일자		48개월	24개월	6개월	-
순위 정보	사용량 상승·하락	모든게임	30위	10위	-
	게임사용량	200위	150위	100위	50위
	PC방당 사용시간	200위	150위	100위	-
	실행 PC방 수	200위	150위	-	-
	체류시간	200위	150위	-	-
	PC방 동시접속자수	200위	-	-	-
	아이템판매	200위	-	-	-
게임 상세 정보	일자별 게임정보	모든게임	모든게임	100위	-
	시간별 게임정보	모든게임	모든게임	-	-
	지역별 게임정보	모든게임	-	-	-
	지역별 상세 게임정보	모든게임	-	-	-
	게임비교분석	10개	5개	-	-
종합 게임 지수	종합게임지수	다운로드	다운로드	열람	-
	게임등록현황	다운로드	다운로드	열람	-
	장르별 지수	다운로드	다운로드	열람	-
	게임사별 사용량	다운로드	-	-	-
뉴스	GT 리포트	다운로드	다운로드	다운로드	-
	게임 뉴스	모든 회원 이용 가능			
	하드웨어 뉴스				
	소프트웨어 뉴스				
PCBangtrics	하드웨어	베타 서비스 (모든 회원 이용 가능)			
	소프트웨어				
	PC방 데이터				

<등급별 요금>

부가세포함	골드	실버	라이트	비고
1개월	440,000	143,000	44,000	-
3개월	1,293,600	420,420	129,360	2% 할인
6개월	2,580,000	815,100	250,800	5% 할인
12개월	4,752,000	1,544,400	475,200	10% 할인

- 유료회원에게는 매주 화요일 **주간게임동향**과 매월 초 **월간 게임동향**(GT리포트)을 메일로 발송해드리고 있습니다.

검색기간 및 검색일자		골드	실버	라이트	무료	
순위정보	최대검색일자	48개월	24개월	6개월	-	
	최대검색기간	3개월	1개월	1개월	-	
게임상세정보	일자별게임정보	최대검색일자	24개월	6개월	-	
		최대검색기간	12개월	6개월	1개월	
	시간별게임정보	최대검색일자	48개월	24개월	-	-
		최대검색기간	1개월	1개월	-	-
지역별게임정보 / 지역별상세게임정보	최대검색일자	48개월	-	-	-	
	최대검색기간	6개월	-	-	-	
종합게임지수	최대검색일자	48개월	24개월	6개월	-	
	최대검색기간	12개월	6개월	1개월	-	

고맙습니다.