



**Centre
d'Estudis
d'Opinió**



Generalitat de Catalunya
**Departament
de la Presidència**

Enquesta “Percepció sobre el debat territorial a Espanya. 2019”

**Realitzat mitjançant un encàrrec de gestió entre el
Departament de la Presidència
i el Centre d'Estudis d'Opinió
de la Generalitat de Catalunya**

Continguts

1. Fitxa tècnica

2. Actituds davant la política

- 2.1 Interès per la política
- 2.2 Satisfacció amb la democràcia
- 2.3 Valoració general de les institucions

3. Valors polítics

- 3.1 Sentiment de pertinença
- 3.2 Percepció sobre la creació i el desenvolupament de les comunitats autònomes
- 3.3 Percepció de la importància del debat sobre la forma com s'ha d'organitzar l'Estat
- 3.4 Percepció del tractament del Govern central a les diferents comunitats autònomes
- 3.5 Fórmules alternatives d'organització de l'Estat a Espanya
- 3.6 Significat d'Espanya
- 3.7 Significat de la vostra comunitat autònoma
- 3.8 Preferència del terme per referir-se a Catalunya
- 3.9 Relacions Catalunya-Espanya
- 3.10 Posicionament sobre el grau de centralització i descentralització de l'Estat de les autonomies a Espanya
- 3.11 Preferència sobre el grau de centralització i descentralització de l'Estat de les autonomies
- 3.12 Reforma de la Constitució espanyola
- 3.13 Crisi de Catalunya i la resta de l'Estat espanyol
- 3.14 Estada en altres comunitats autònomes
- 3.15 Preferència com a companys de feina o de treball
- 3.16 Grau de simpatia i antipatia cap als habitants de les diferents comunitats autònomes
- 3.17 Ubicació en l'eix esquerra-dreta

4. Comportament electoral

- 4.1 Eleccions al Congrés dels Diputats: record de vot
- 4.2 Eleccions al Parlament Europeu: record de vot



Fitxa tècnica

Dossier de premsa de l'enquesta "Percepció sobre el debat territorial a Espanya. 2019"

Quadre - resum

Nivell de confiança:	95%
Variància	p=q=50%
Grandària de la mostra:	3.600 individus
Marge d'error:	± 1,68

Àmbit: Espanya

Univers: Població amb ciutadania espanyola de **18 i més anys resident a Espanya**

Mètode de recollida de la informació:

Enquesta **personal domiciliària assistida per ordinador** (mètode CAPI)

Punts de mostreig:

304 municipis i 878 seccions censals

Procediment de mostreig:

Polietàpic, estratificat per conglomerats amb la selecció de les unitats primàries de mostreig (municipis) i de les unitats secundàries (seccions censals) de forma aleatòria proporcional. Les unitats últimes (individus) segons rutes aleatòries i quotes encreuades de sexe i edat.

Els estrats s'han format per l'encreuament de les 19 comunitats autònomes amb la grandària dels municipis dividits en 6 categories: menor o igual a 2.000 habitants; de 2.001 a 10.000 habitants; de 10.001 a 50.000 habitants; de 50.001 a 150.000 habitants; de 150.001 a 1.000.000 habitants i més d'1 milió d'habitants.

Per al càlcul de les quotes, s'ha utilitzat com a base el Padró continu de població de l'any 2017 facilitat per l'INE. Les quotes d'edat corresponen als següents intervals: de 18 a 24 anys; de 25 a 34 anys; de 35 a 49 anys; de 50 a 64 anys, i 65 i més anys.

Grandària de la mostra:

3.600 enquestes amb la següent distribució per comunitats autònomes:

	Mostra real	Mostra ponderada
Andalusia	500	653
Aragó	86	102
Astúries	76	90
Balears	66	79
Canàries	135	160
Cantàbria	41	46
Castella i Lleó	174	160
Castella-La Manxa	135	206
Catalunya	800	559
Ceuta	5	6
Extremadura	77	90
Euskadi/País Basc	151	179
Galícia	198	234
Madrid	500	485
Melilla	5	4
Múrcia	89	105
Navarra	42	50
País Valencià	500	367
Rioja, La	20	23
Total	3600	3600

Afixació: Proporcional.

S'ha realitzat una ponderació post-estratificació per ajustar els pesos dels entrevistats a les dades de la població de l'univers d'estudi. Les dades de referència dels coeficients de ponderació per a Catalunya s'han calculat utilitzant les variables "P6A. llengua va parlar primer" i "P131. lloc de naixement" de l'enquesta d'usos lingüístics de la població del 2013 facilitades per l'IDESCAT.

Per al càlcul dels coeficients de ponderació de la resta de l'Estat espanyol, les dades de referència corresponen al padró continu d'habitants del 2017 (INE).

Aquests coeficients de ponderació també ajusten els efectes de l'afixació retornant a cada comunitat autònoma el seu pes real en el conjunt de la població.

Els coeficients de ponderació aplicats són els següents:

		Lloc de naixement:		
		Mateixa CCAA	Altra CCAA	Estranger
Andalusia		1,2753124	1,6877153	1,5052004
Aragó		1,1219367	1,3181152	4,3136266
Astúries		1,0967156	1,6477782	3,688592
Balears		0,9919051	2,0887836	1,0014876
Canàries		1,2907733	0,8425697	0,9575301
Cantàbria		1,0919508	1,3133709	
Castella La Manxa		1,6964465	1,3905846	0,4527268
Castella i Lleó		0,8142456	1,6367269	1,013778
Catalunya				
Llengua primera	Català	0,530444	1,5301312	1,0603073
	Castellà	0,7587789	1,3000009	0,4570242
	Totes dues	0,4745581	0,1468276	0,3708173
	Altres	1,2591836	0,4886952	0,8211926
País Valencià		0,7217398	0,8212958	0,6092557
Extremadura		1,0729161	3,4222169	
Galícia		1,1873716	1,2634273	1,0574329
Madrid		0,8453951	1,6218915	0,6071722
Múrcia		1,2277309	0,9482773	1,2368062
Navarra		1,1271804	1,715982	0,9028278
Euskadi/País Basc		1,1121804	1,6888906	0,7098927
La Rioja		1,1394045	1,2004633	
Ceuta		1,3788358	1,3239038	0,7155785
Melilla		1,6890556	0,373698	

Error mostral: Per un nivell de confiança del 95% (1,96 sigmes), i $P = Q$, l'error real és de $\pm 1,68$ per al conjunt de la mostra i en el supòsit de mostreig aleatori simple. Per comunitats autònomes, els marges d'error són:

	Error mostral
Andalusia	4,38
Aragó	10,54
Astúries	11,23
Balears	12,03
Canàries	8,43
Cantàbria	15,36
Castella i Lleó	7,43
Castella-La Manxa	8,44
Catalunya	3,46
Ceuta	42,94
Extremadura	11,18
Euskadi/País Basc	7,98
Galícia	6,97
Madrid	4,38
Melilla	45,53
Múrcia	10,41
Navarra	15,09
País Valencià	4,38
Rioja, La	21,65

Treball de camp:

El treball de camp ha estat realitzat per Instituto DYM, SA del 9 de setembre al 17 d'octubre de 2019.

Advertiment: l'error mostral augmenta conforme disminueix el nombre d'entrevistes realitzades.

Tingueu-ho present sobretot en els encreuaments de variables i en les preguntes filtrades. Mireu sempre la "N".

A mode orientatiu: amb una hipòtesi de mostreig aleatori simple, amb 95% d'interval de confiança i 1,96 sigmes.

		Nombre d'entrevistes																							
		20		50		100		150		200		500		800		1000		1200		1500		2.800		3.600	
% de la resposta	5,0	0,0	14,6	0,0	11,0	0,7	9,3	1,5	8,5	2,0	8,0	3,1	6,9	3,5	6,5	3,6	6,4	3,8	6,2	3,9	6,1	4,2	5,8	4,3	5,7
	10,0	0,0	23,1	1,7	18,3	4,1	15,9	5,2	14,8	5,8	14,2	7,4	12,6	7,9	12,1	8,1	11,9	8,3	11,7	8,5	11,5	8,9	11,1	9,0	11,0
	15,0	0,0	30,6	5,1	24,9	8,0	22,0	9,3	20,7	10,1	19,9	11,9	18,1	12,5	17,5	12,8	17,2	13,0	17,0	13,2	16,8	13,7	16,3	13,8	16,2
	20,0	2,5	37,5	8,9	31,1	12,2	27,8	13,6	26,4	14,5	25,5	16,5	23,5	17,2	22,8	17,5	22,5	17,7	22,3	18,0	22,0	18,5	21,5	18,7	21,3
	25,0	6,0	44,0	13,0	37,0	16,5	33,5	18,1	31,9	19,0	31,0	21,2	28,8	22,0	28,0	22,3	27,7	22,6	27,5	22,8	27,2	23,4	26,6	23,6	26,4
	30,0	9,9	50,1	17,3	42,7	21,0	39,0	22,7	37,3	23,6	36,4	26,0	34,0	26,8	33,2	27,2	32,8	27,4	32,6	27,7	32,3	28,3	31,7	28,5	31,5
	35,0	14,1	55,9	21,8	48,2	25,7	44,3	27,4	42,6	28,4	41,6	30,8	39,2	31,7	38,3	32,0	38,0	32,3	37,7	32,6	37,4	33,2	36,8	33,4	36,6
	40,0	18,5	61,5	26,4	53,6	30,4	49,6	32,2	47,8	33,2	46,8	35,7	44,3	36,6	43,4	37,0	43,0	37,2	42,8	37,5	42,5	38,2	41,8	38,4	41,6
	45,0	23,2	66,8	31,2	58,8	35,2	54,8	37,0	53,0	38,1	51,9	40,6	49,4	41,6	48,4	41,9	48,1	42,2	47,8	42,5	47,5	43,2	46,8	43,4	46,6
	50,0	28,1	71,9	36,1	63,9	40,2	59,8	42,0	58,0	43,1	56,9	45,6	54,4	46,5	53,5	46,9	53,1	47,2	52,8	47,5	52,5	48,1	51,9	48,4	51,6
marge d'error al 50% (+/-)		21,91		13,86		9,80		8,00		6,93		4,38		3,46		3,10		2,83		2,53		1,85		1,63	

Exemple: si la resposta és el 45%, amb una N de 150 entrevistes, el marge d'error oscil·la entre el 37,04 i el 52,96%.

Exemple: si la resposta és el 45%, amb una N de 3.600 entrevistes, el marge d'error oscil·la entre el 43,37 i el 46,63%.

Important: quan les mostres són molt petites, els marges d'error són molt grans

2

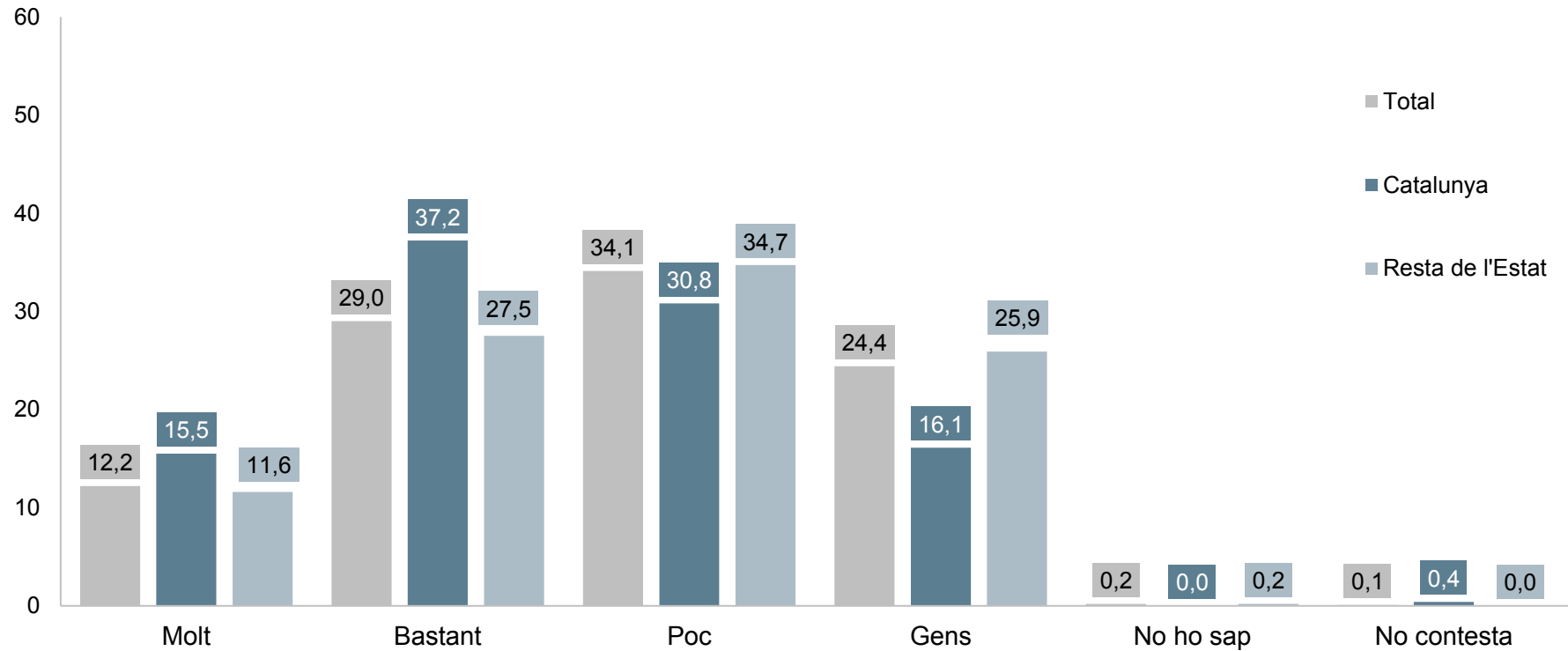
Actituds davant la política

2.1 Interès per la política

Pregunta 1

Em podríeu dir si la política us interessa molt, bastant, poc o gens?

(N=3600; resposta simple; %)

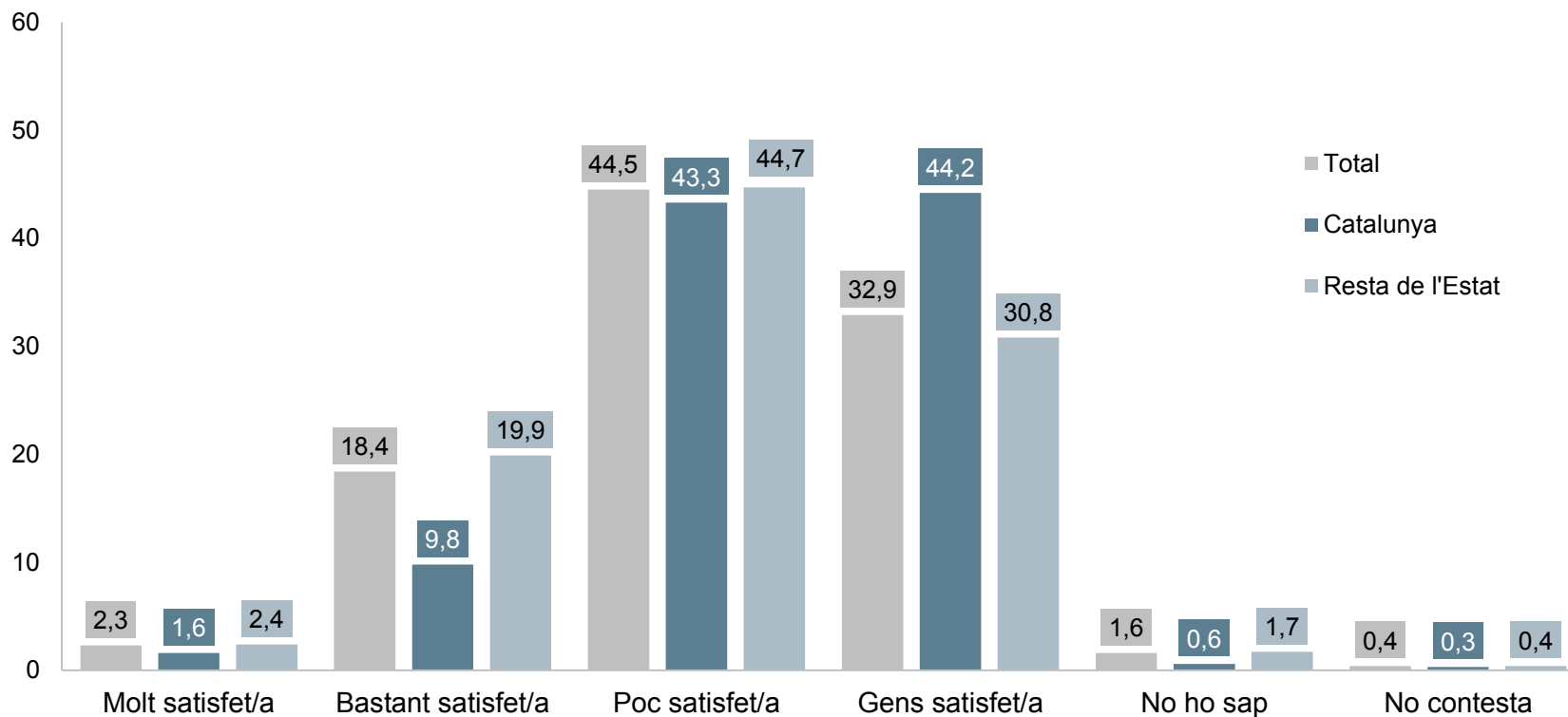


2.2 Satisfacció amb la democràcia

Pregunta 2

Esteu molt, bastant, poc o gens satisfet/a amb el funcionament de la nostra democràcia?

(N=3600; resposta simple; %)

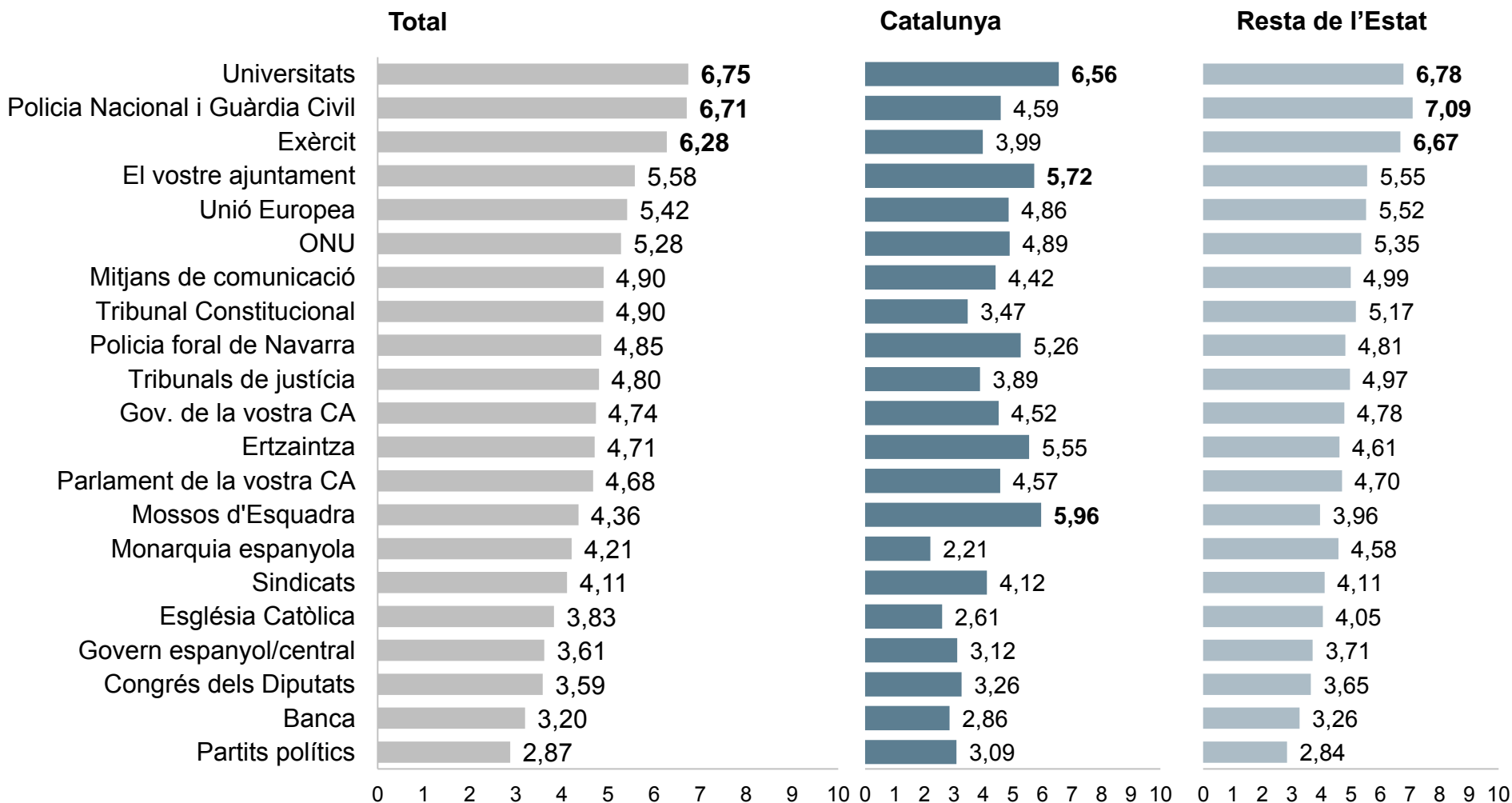


2.3 Valoració general de les institucions

Pregunta 3

A continuació, us llegiré una sèrie d'institucions. Poseu nota, si us plau, al grau de confiança que us mereixen cadascuna d'elles en una escala del 0 al 10, on 0 és cap confiança i 10 és molta confiança?

(N=3600; resposta simple; mitjanes)



Pregunta 3

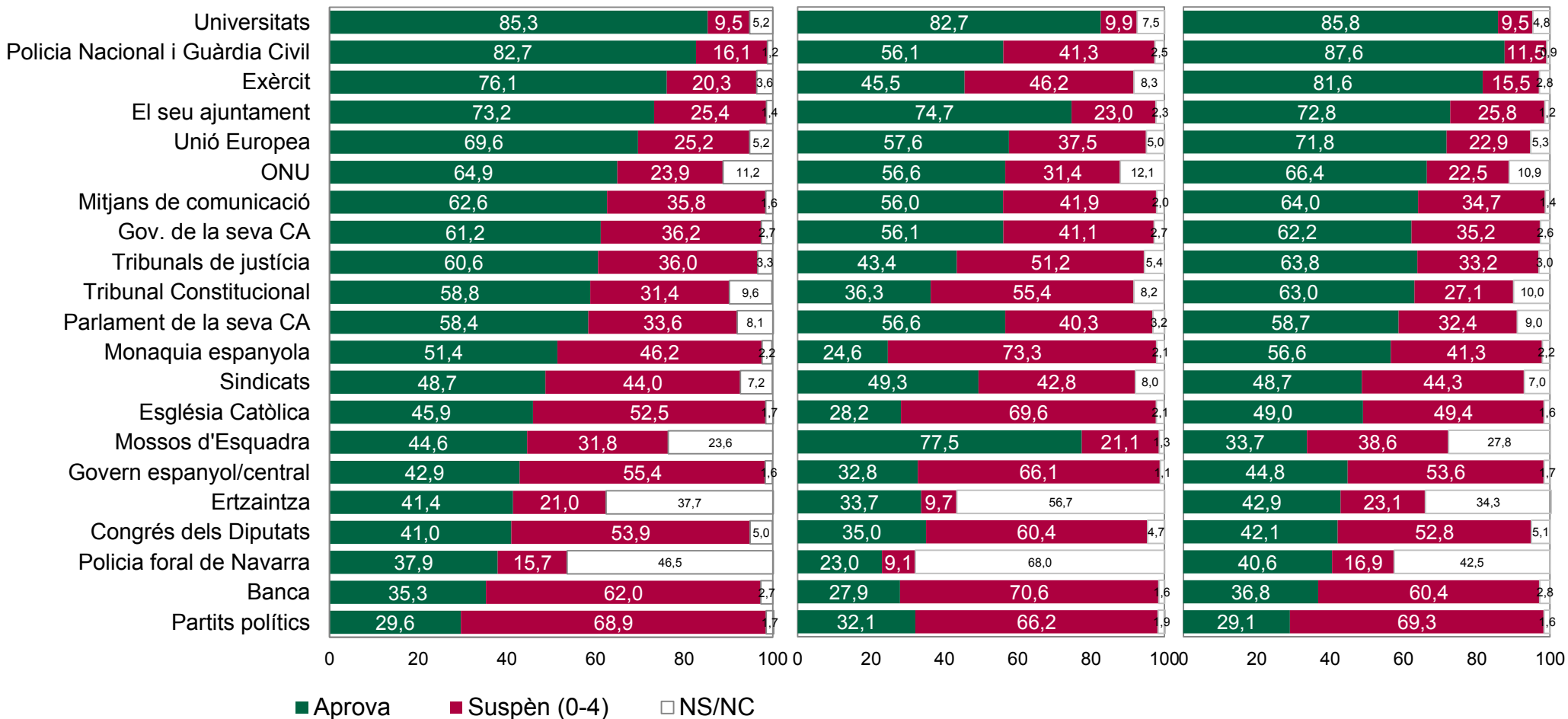
A continuació, us llegiré una sèrie d'institucions. Poseu nota, si us plau, al grau de confiança que us mereixen cadascuna d'elles en una escala del 0 al 10, on 0 és cap confiança i 10 és molta confiança?

(N=3600; resposta simple; %)

Total

Catalunya

Resta de l'Estat



Pregunta 3

A continuació, us llegiré una sèrie d'institucions. Poseu nota, si us plau, al grau de confiança que us mereixen cadascuna d'elles en una escala del 0 al 10, on 0 és cap confiança i 10 és molta confiança?

(N=3600; resposta simple; %)

		Les tres institucions amb més confiança					
		Primera opció		Segona opció		Tercera opció	
Àmbit territorial	Catalunya	Universitats	6,56	Mossos d'Esquadra	5,96	El vostre Ajuntament	5,72
	Rest a Estat	Polícia Nacional i Guàrdia Civil	7,09	Universitats	6,78	Exèrcit	6,67
	Total	Universitats	6,75	Polícia Nacional i Guàrdia Civil	6,71	Exèrcit	6,28

		Les tres institucions amb menys confiança					
		Primera opció		Segona opció		Tercera opció	
Àmbit territorial	Catalunya	Monarquia espanyola	2,21	Església Catòlica	2,61	Banca	2,86
	Rest a Estat	Partits polítics	2,84	Banca	3,26	Congrés dels Diputats	3,65
	Total	Partits polítics	2,87	Banca	3,20	Congrés dels Diputats	3,59



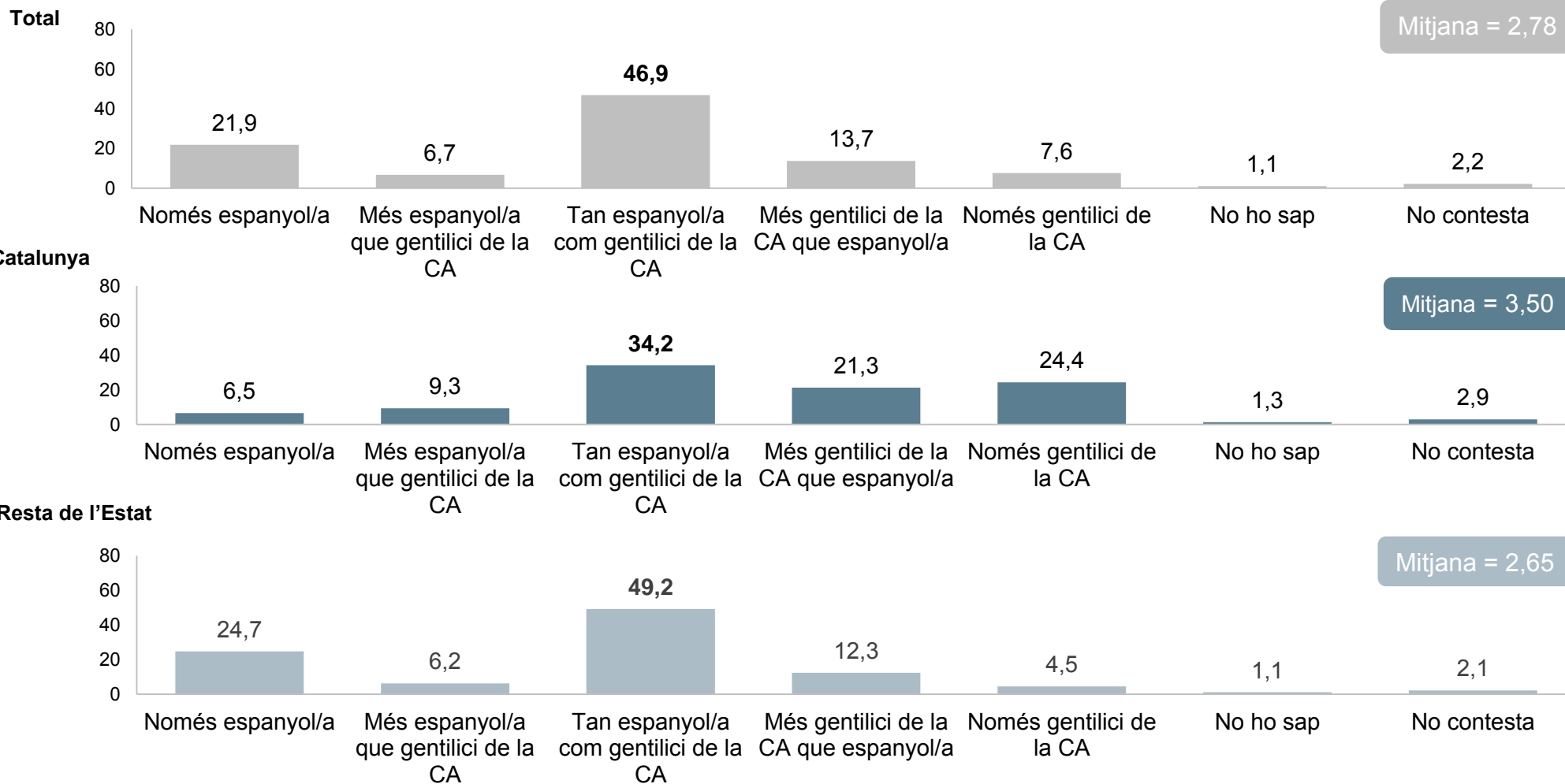
Valors polítics

3.1 Sentiment de pertinença

Pregunta 60

Amb quina de les següents frases us sentiu més identificat/ada?

(N=3600; resposta simple; %; mitjana)



Pregunta 4

En quina mesura us sentiu unit/ida als següents àmbits territorials?

(N=3600; resposta simple; mitjana)

Total

Catalunya

Resta de l'Estat

La ciutat o poble on viviu

8,02

7,77

8,06

La província on viviu

7,91

7,48

7,98

La comunitat autònoma on viviu

80,5%

7,83

7,69

7,85

Espanya

7,41

5,47

7,77

La Unió Europea

6,31

5,69

6,42

Els països de llengua castellana o
espanyola

6,56

5,79

6,69

El món en general

6,68

6,47

6,72

Gens unit/ida

Molt unit/ida

0

1

2

3

4

5

6

7

8

9

10

0

1

2

3

4

5

6

7

8

9

10

0

1

2

3

4

5

6

7

8

9

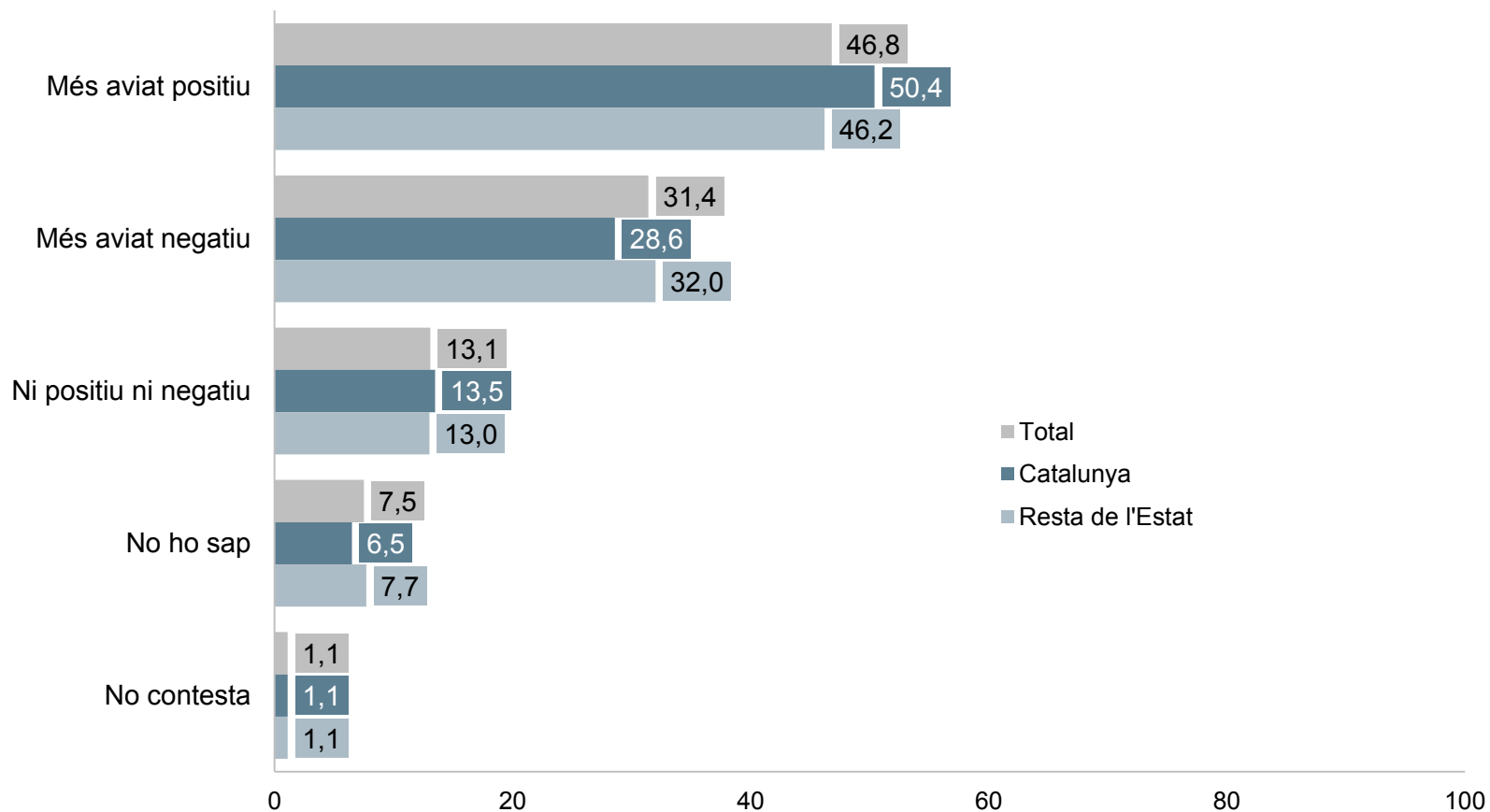
10

3.2 Percepció sobre la creació i el desenvolupament de les comunitats autònomes

Pregunta 5

Creieu que, en general, la creació i el desenvolupament de les comunitats autònomes ha estat per a Espanya un fet més aviat positiu o més aviat negatiu?

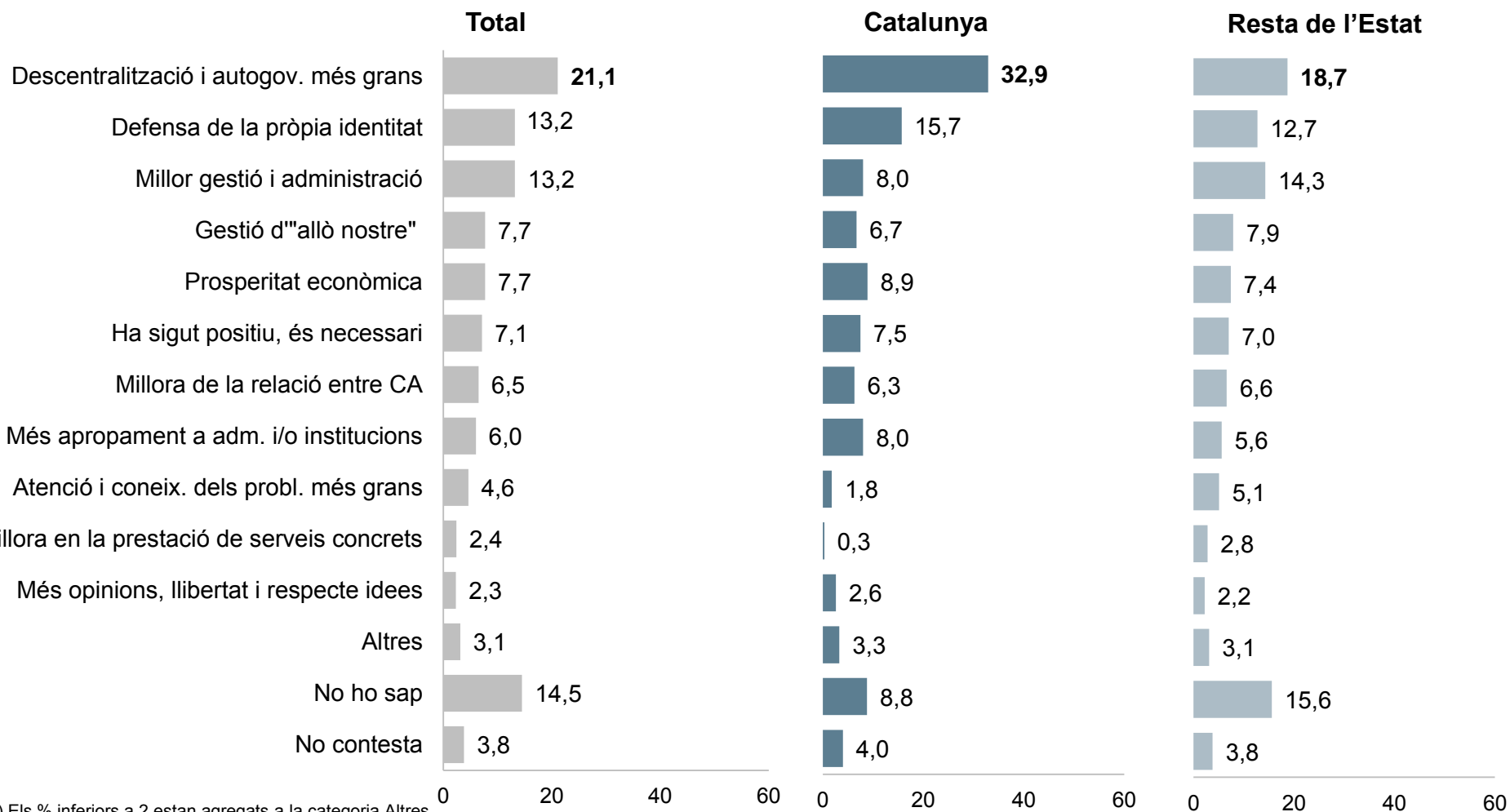
(N=3600; resposta simple; %)



Pregunta 6

Per quin motiu principalment creieu que ha estat un fet més aviat positiu? I en segon lloc?

(Base: només responen els que consideren que ha estat un fet més aviat positiu N=1685; màxim dues respostes; %) (*)

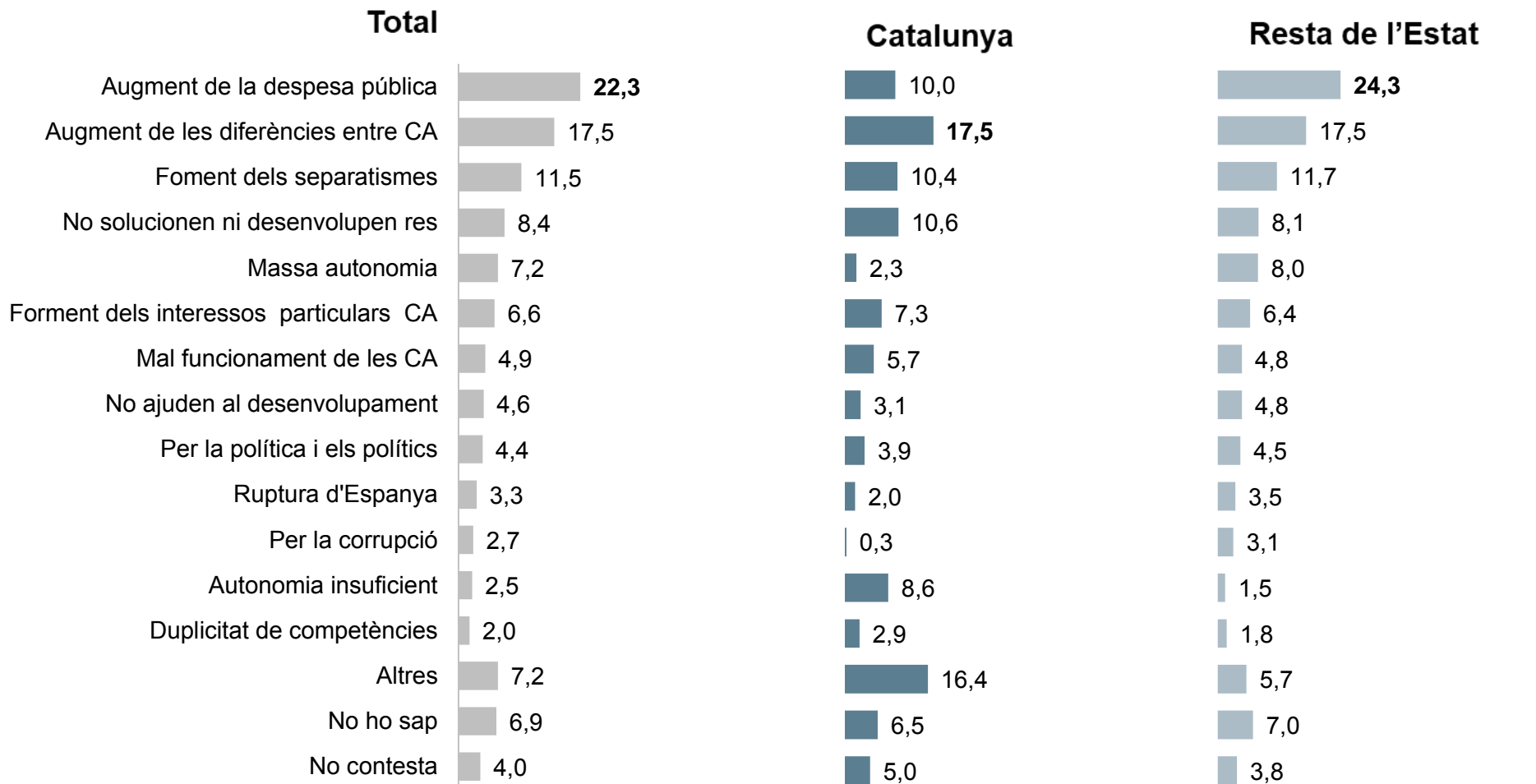


(*) Els % inferiors a 2 estan agregats a la categoria Altres

Pregunta 7

Per quin motiu principalment creieu que ha estat un fet més aviat negatiu? I en segon lloc?

(Base: només responen els que consideren que ha estat un fet més aviat negatiu N=1131; màxim dues respostes; %) (*)



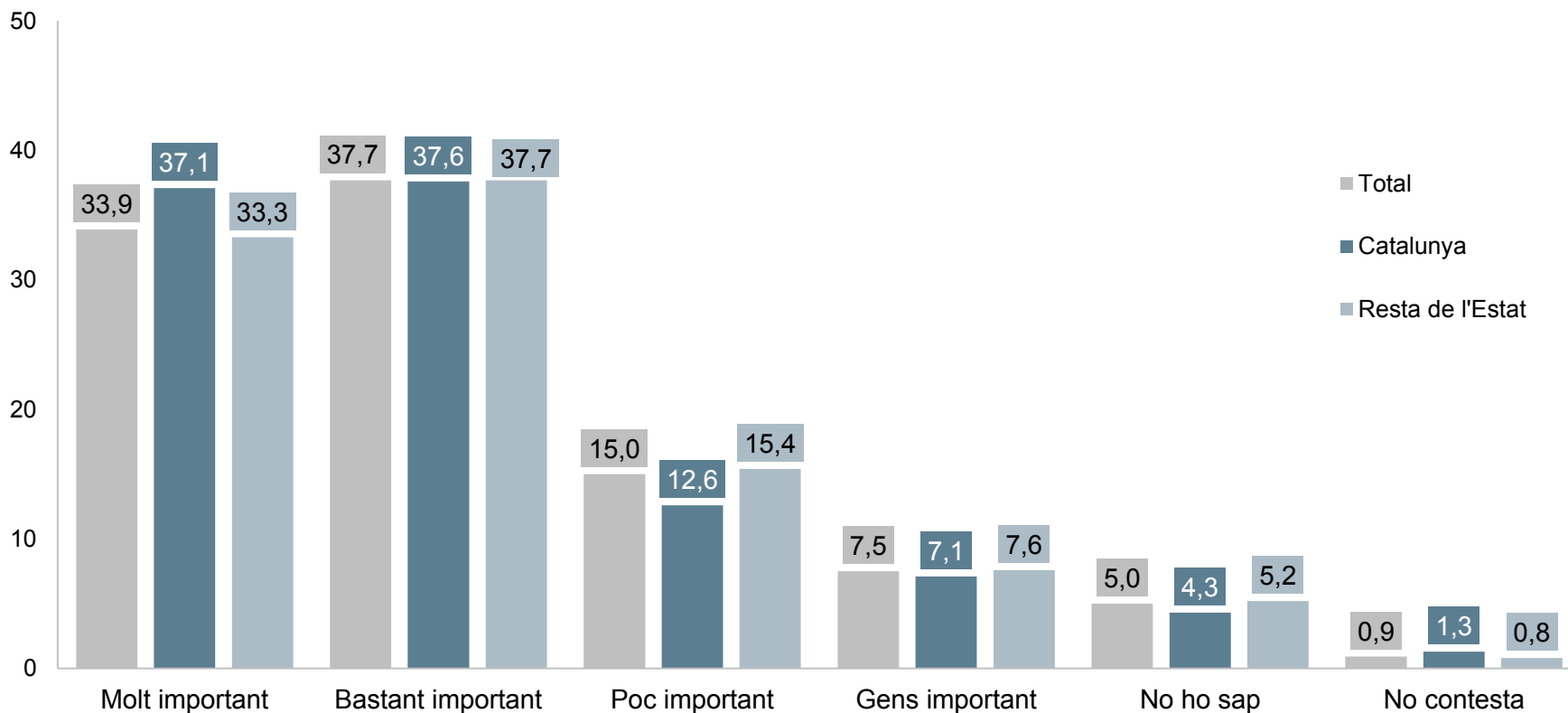
(*) Els % inferiors a 2 estan agregats a la categoria Altres

3.3 Percepció de la importància del debat sobre la forma com s'ha d'organitzar l'Estat

Pregunta 8

Em podríeu dir si el debat sobre la forma com s'ha d'organitzar l'Estat el considereu molt, bastant, poc o gens important?

(N=3600; resposta simple; %)

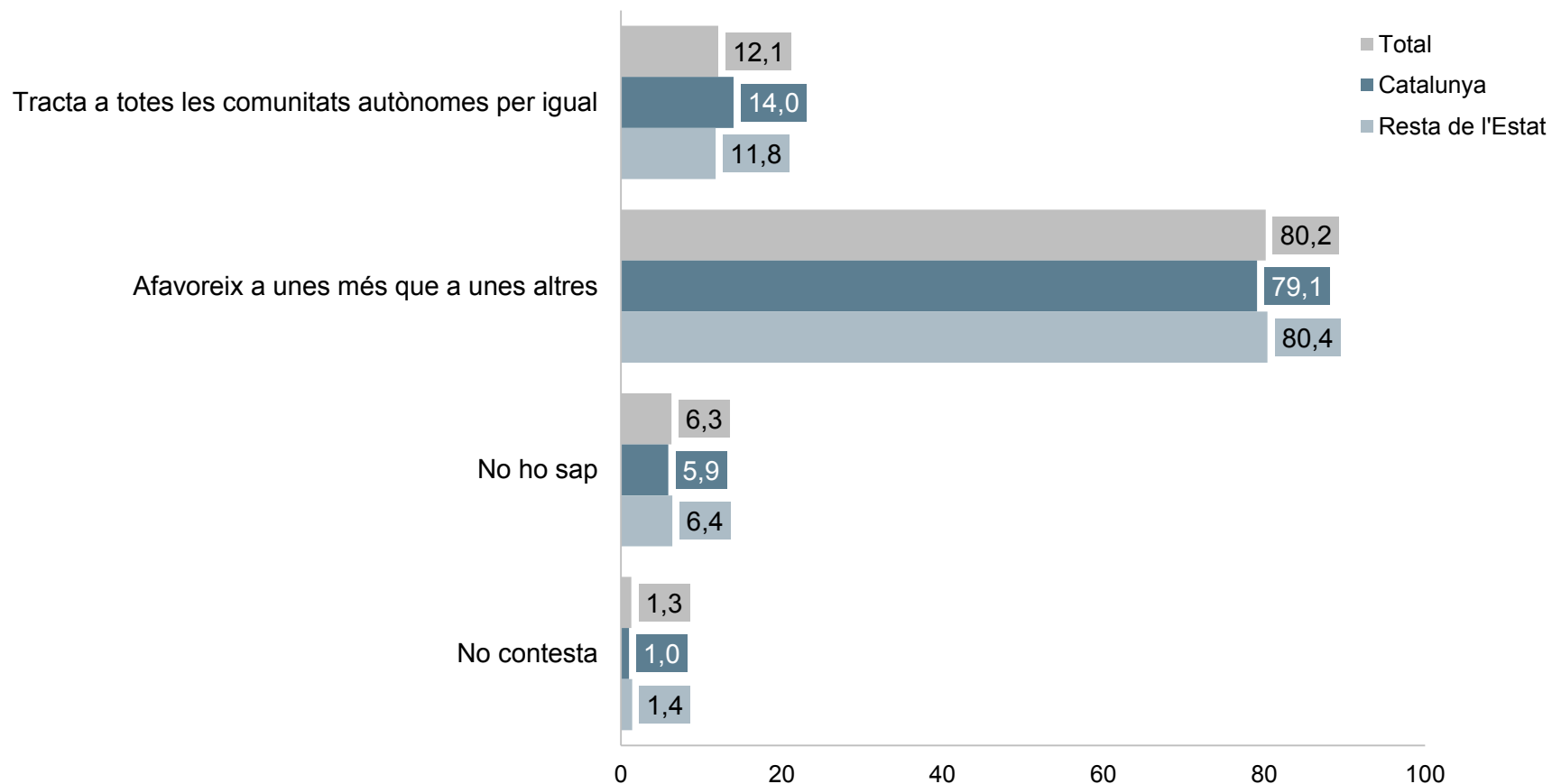


3.4 Percepció del tractament del Govern central a les diferents comunitats autònomes

Pregunta 9

Des del vostre punt de vista, el Govern central tracta a totes les comunitats autònomes per igual o n'afavoreix a unes més que a unes altres?

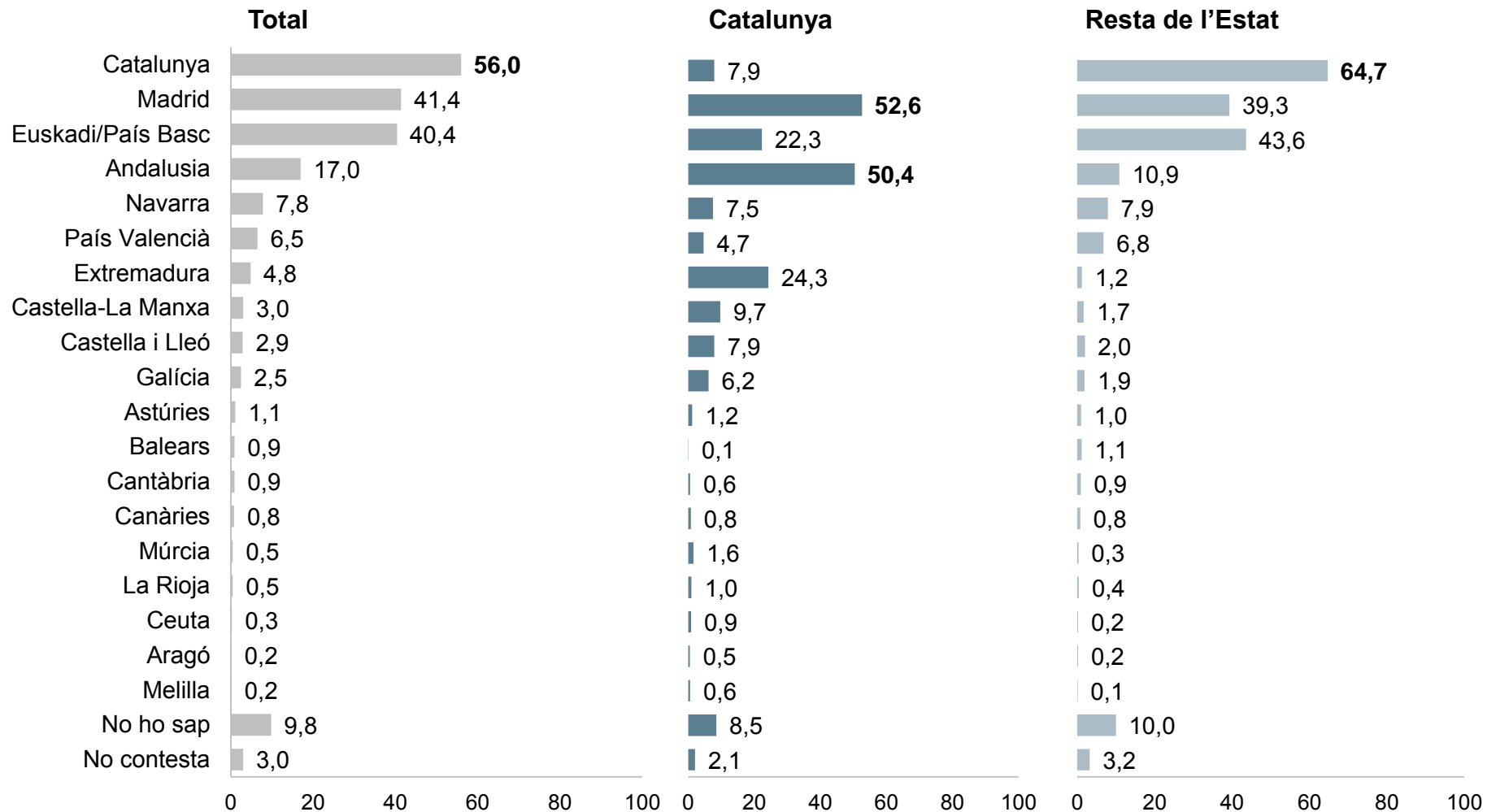
(N=3600; resposta simple; %)



Pregunta 10

A quines comunitats autònomes creieu que afavoreix més el Govern central?

(Base: creuen que el Govern central afavoreix unes comunitats autònomes més que a unes altres N=2888; màxim tres respostes; %)

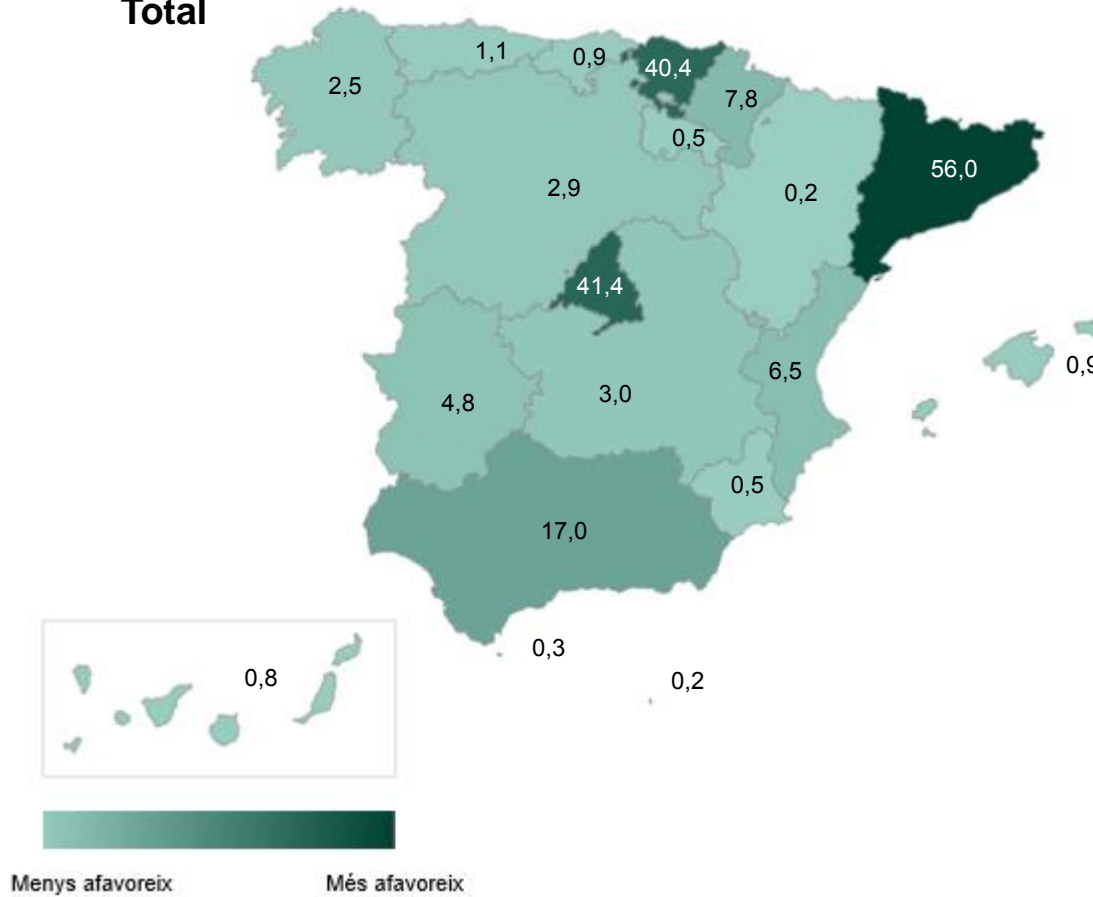


Pregunta 10

A quines comunitats autònomes creieu que afavoreix més el Govern central?

(Base: creuen que el Govern central afavoreix unes comunitats autònomes més que a unes altres N=2888; màxim tres respostes; %)

Total

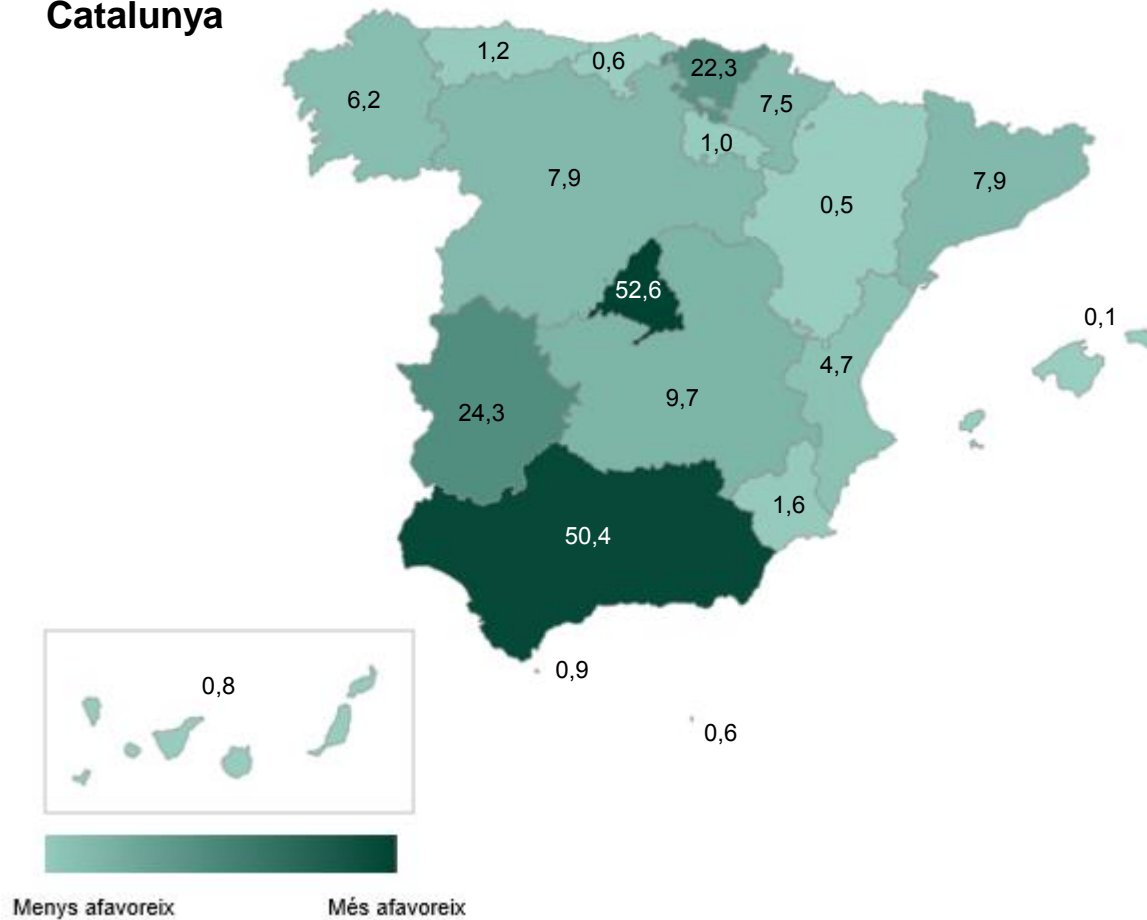


Pregunta 10

A quines comunitats autònomes creieu que afavoreix més el Govern central?

(Base: creuen que el Govern central afavoreix unes comunitats autònomes més que a unes altres N=442; màxim tres respostes; %)

Catalunya

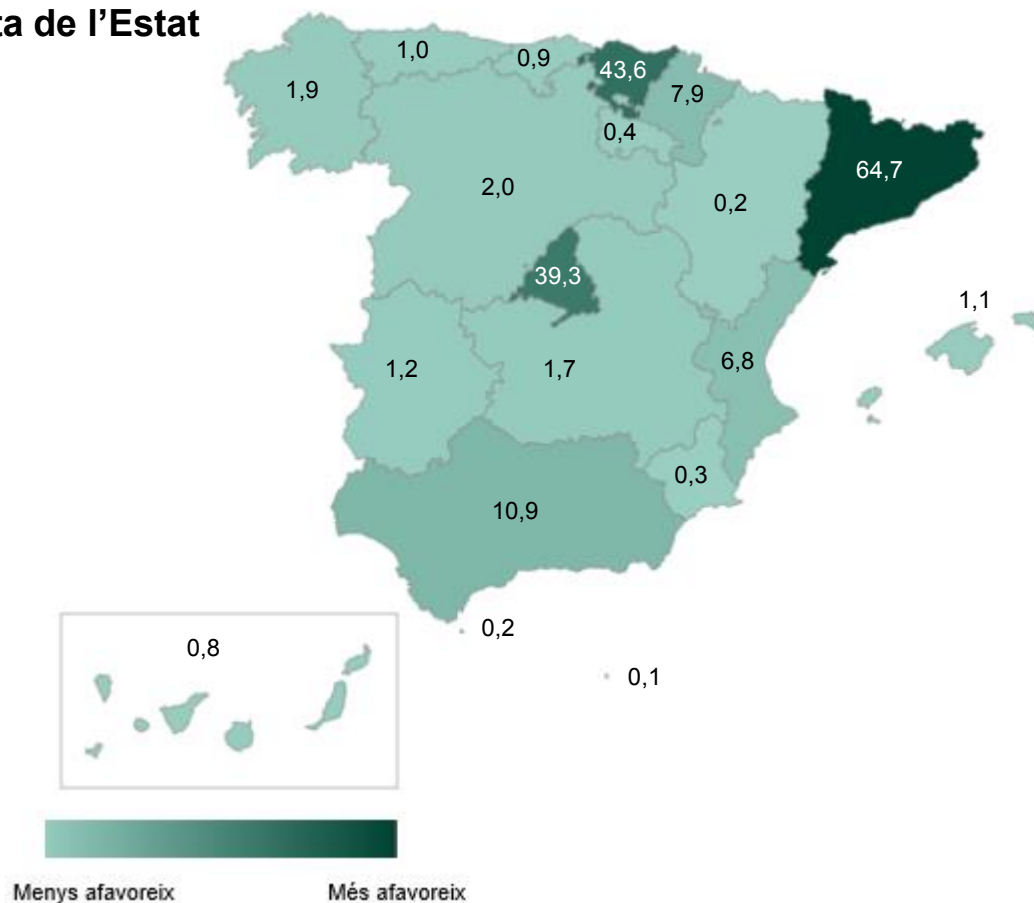


Pregunta 10

A quines comunitats autònomes creieu que afavoreix més el Govern central?

(Base: creuen que el Govern central afavoreix unes comunitats autònomes més que a unes altres N=2445; màxim tres respostes; %)

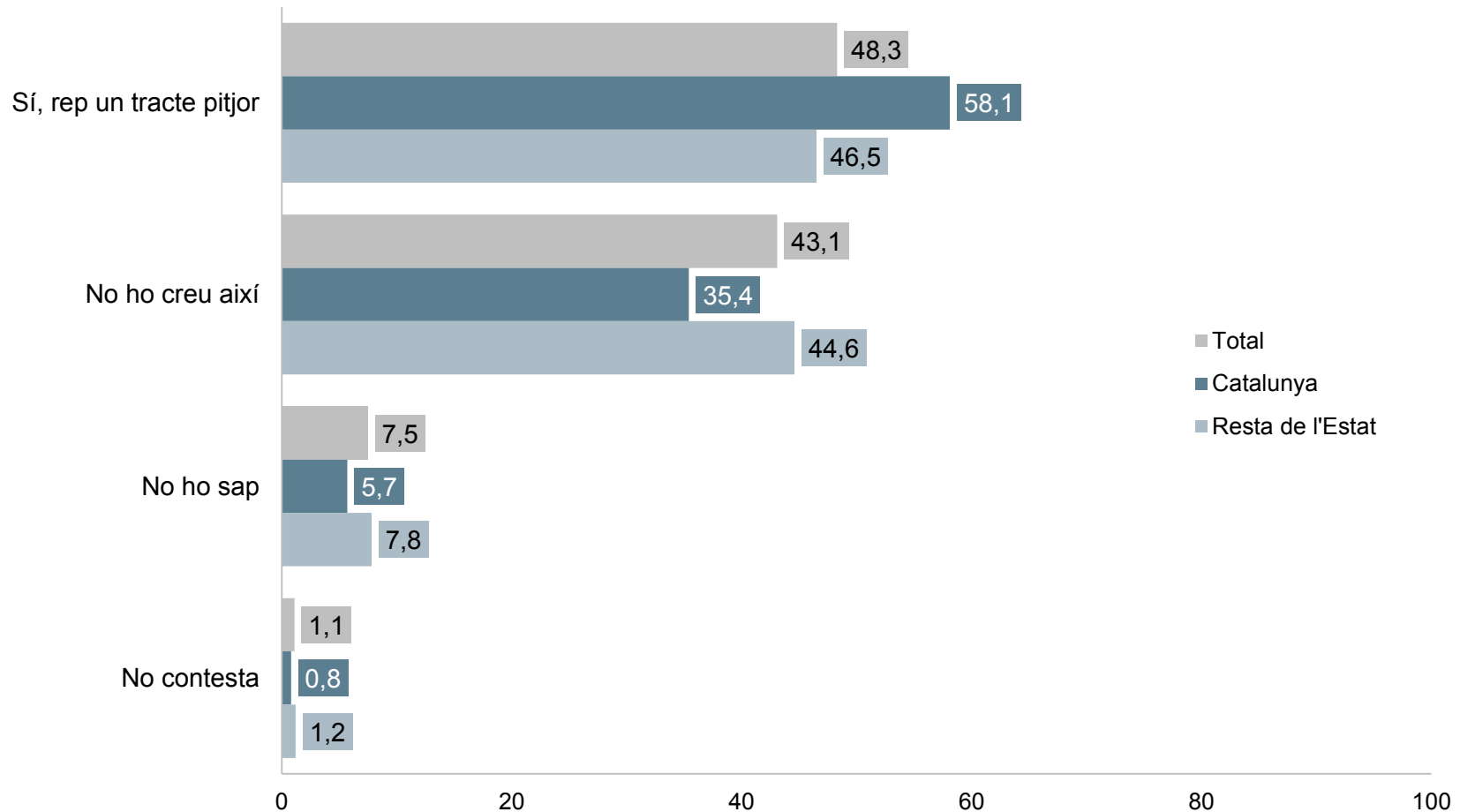
Resta de l'Estat



Pregunta 11

I pensant en la vostra comunitat autònoma, creieu que, en general, rep un tracte pitjor que la majoria de les altres comunitats autònomes, o, al contrari, no ho creieu així?

(N=3600; resposta simple; %)

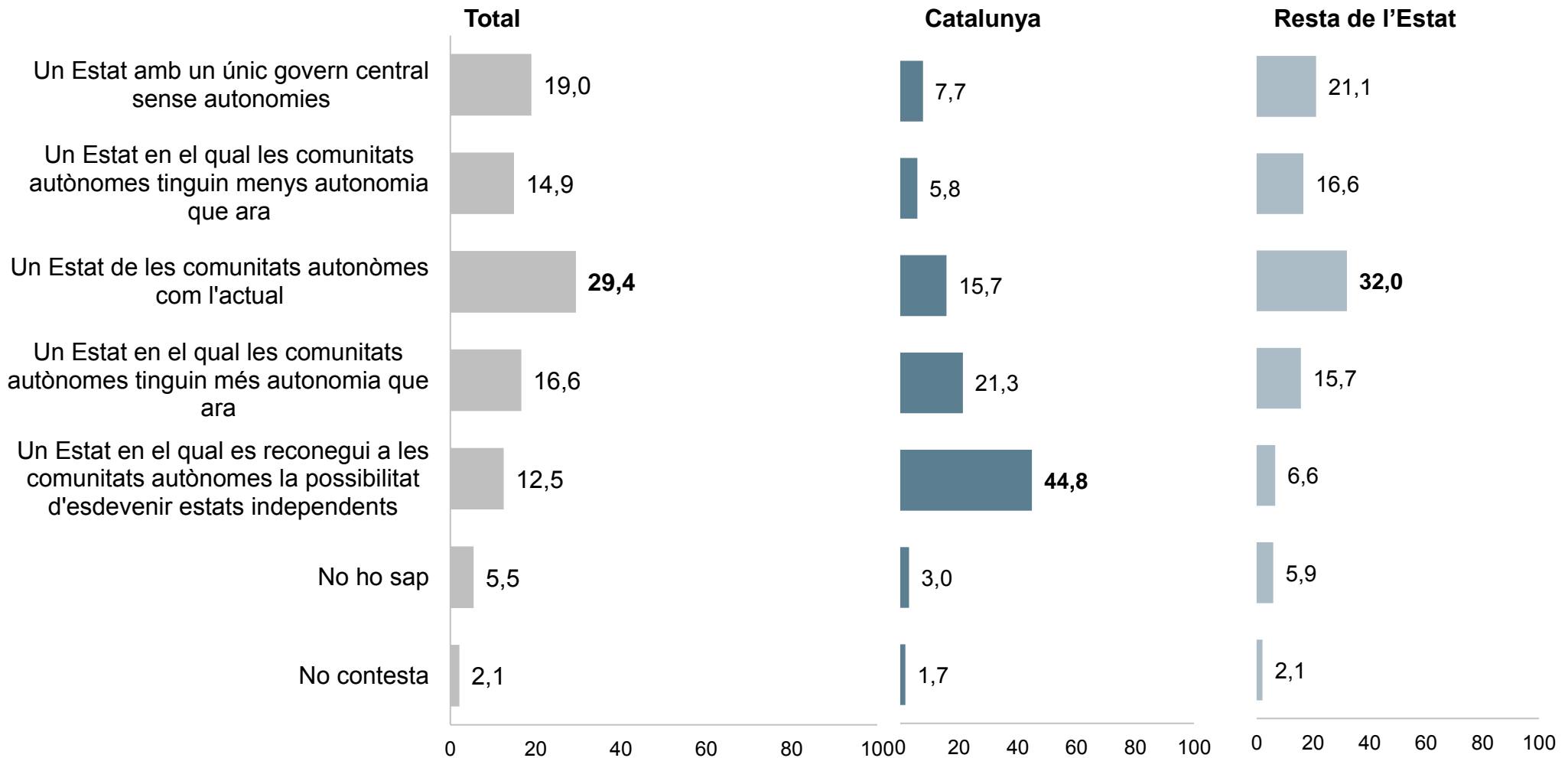


3.5 Fórmules alternatives d'organització de l'Estat a Espanya

Pregunta 12

A continuació, us presentaré algunes fórmules alternatives d'organització de l'Estat a Espanya. Digueu-me, si us plau, amb quina esteu més d'acord?

(N=3600; resposta simple; %)

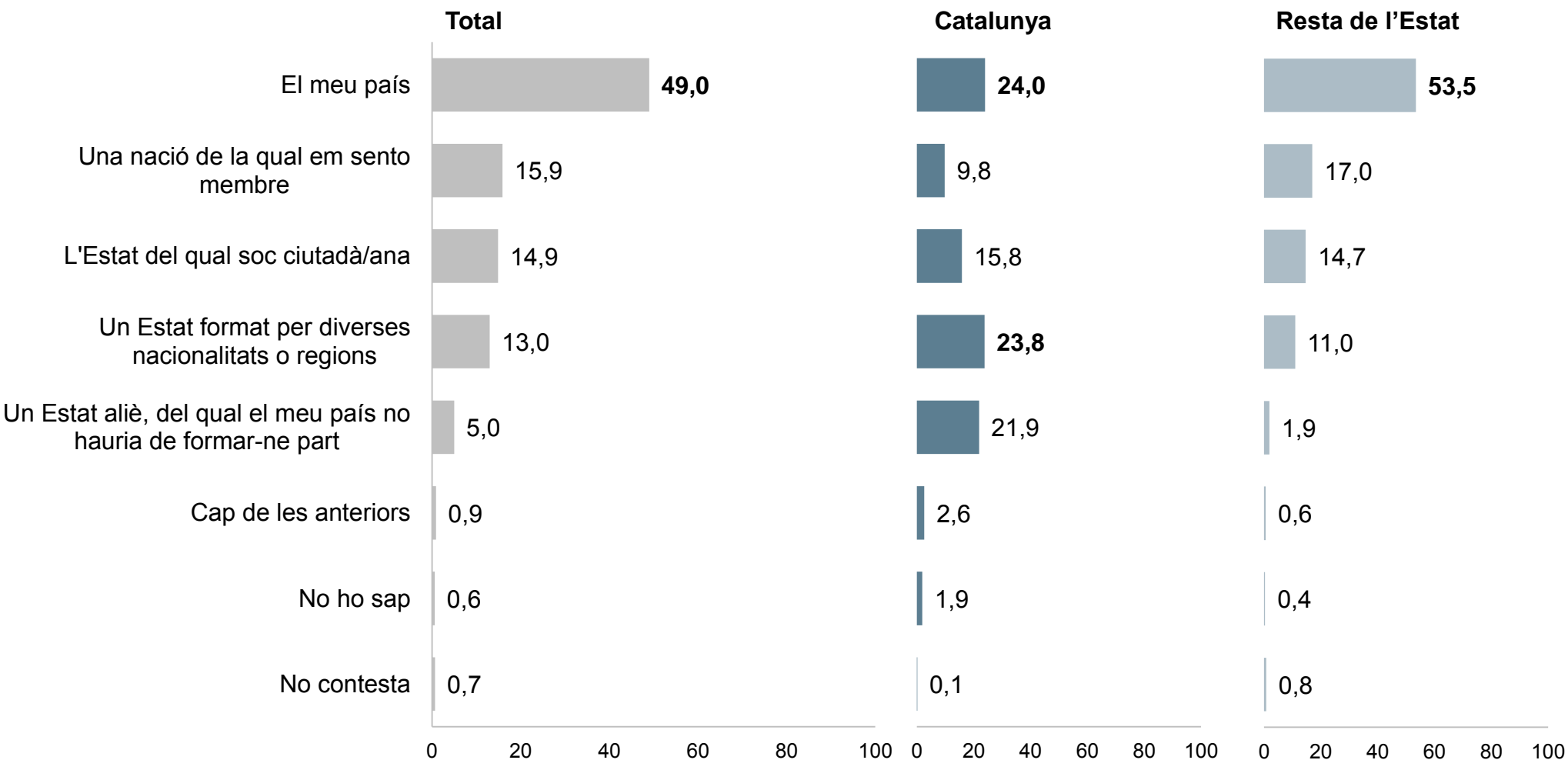


3.6 Significat d'Espanya

Pregunta 13

Què significa Espanya per a vós?

(N=3600; resposta simple; %)

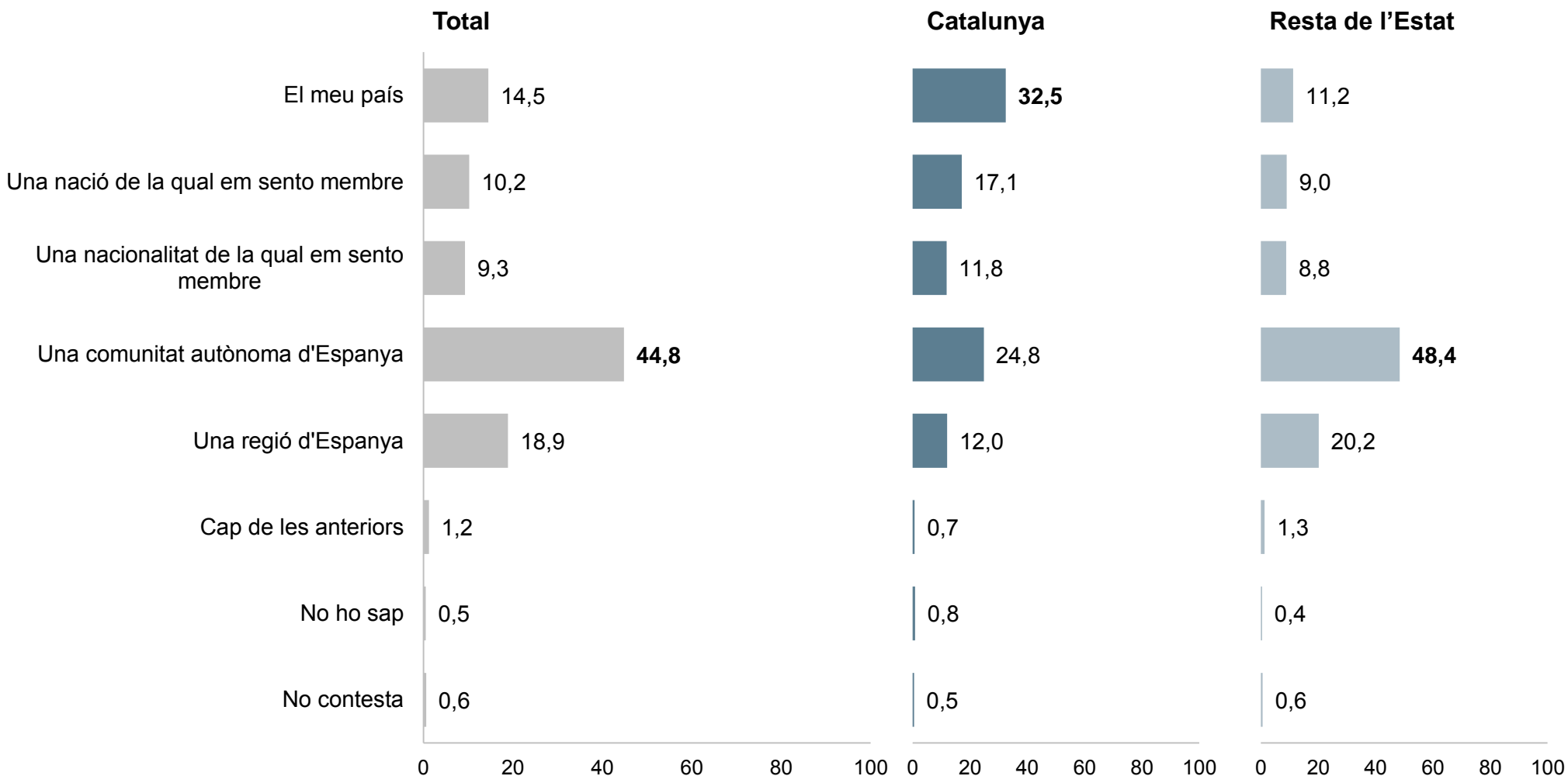


3.7 Significat de la vostra comunitat aut3noma

Pregunta 14

Qu3 significa la vostra comunitat aut3noma per a v3s?

(N=3600; resposta simple; %)

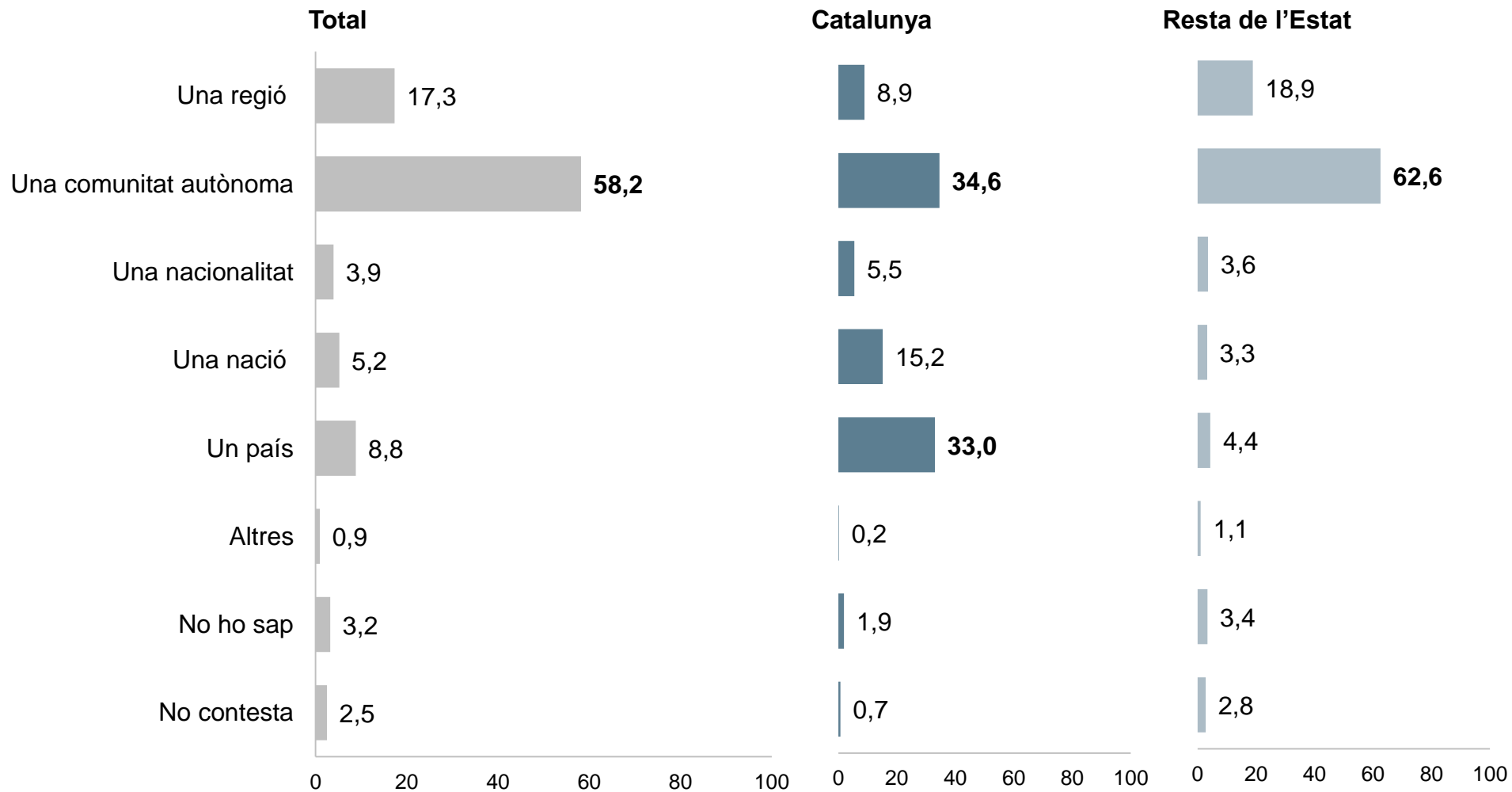


3.8 Preferència del terme per referir-se a Catalunya

Pregunta 15

I parlant de Catalunya, quin terme preferiu per a referir-vos a Catalunya?

(N=3600; resposta simple; %)

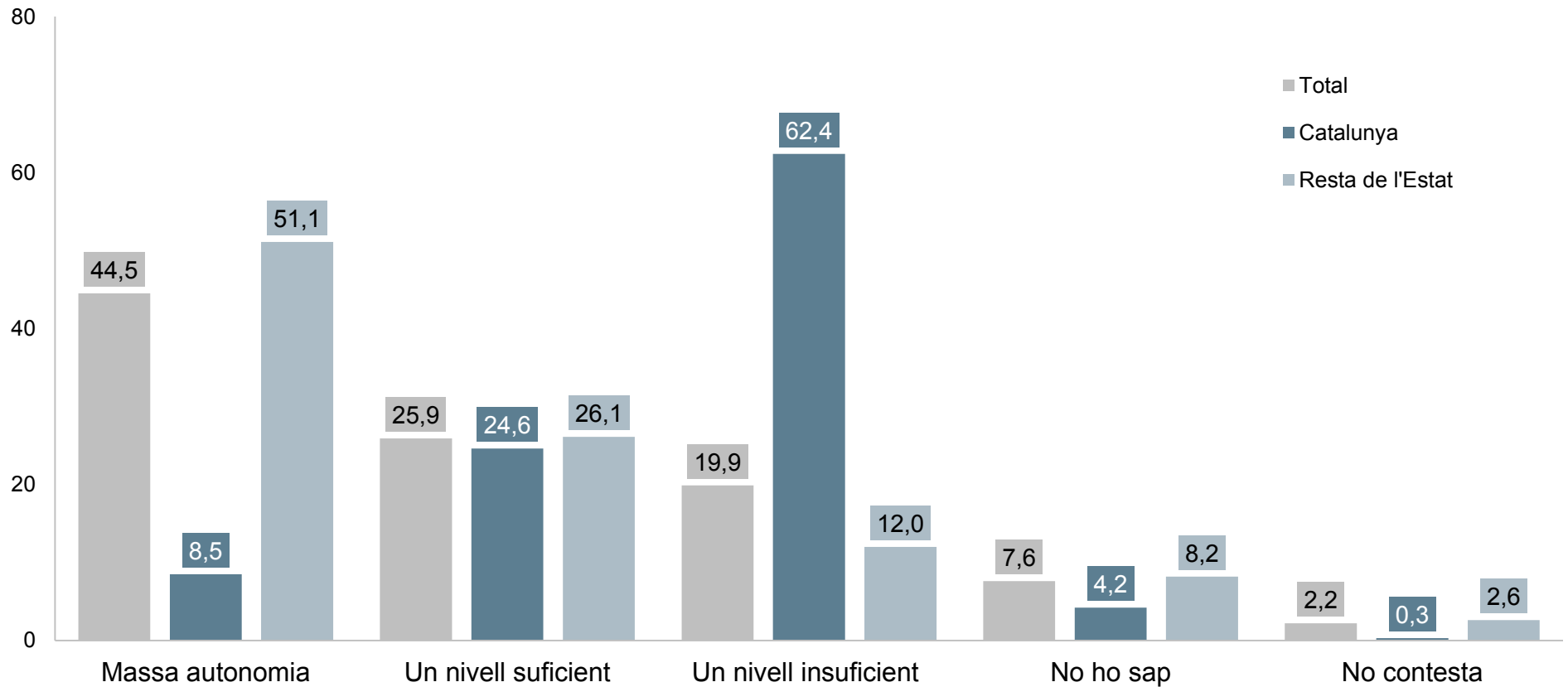


3.9 Relacions Catalunya-Espanya

Pregunta 16

Pel que fa a les relacions entre Catalunya i Espanya, creieu que Catalunya ha assolit...

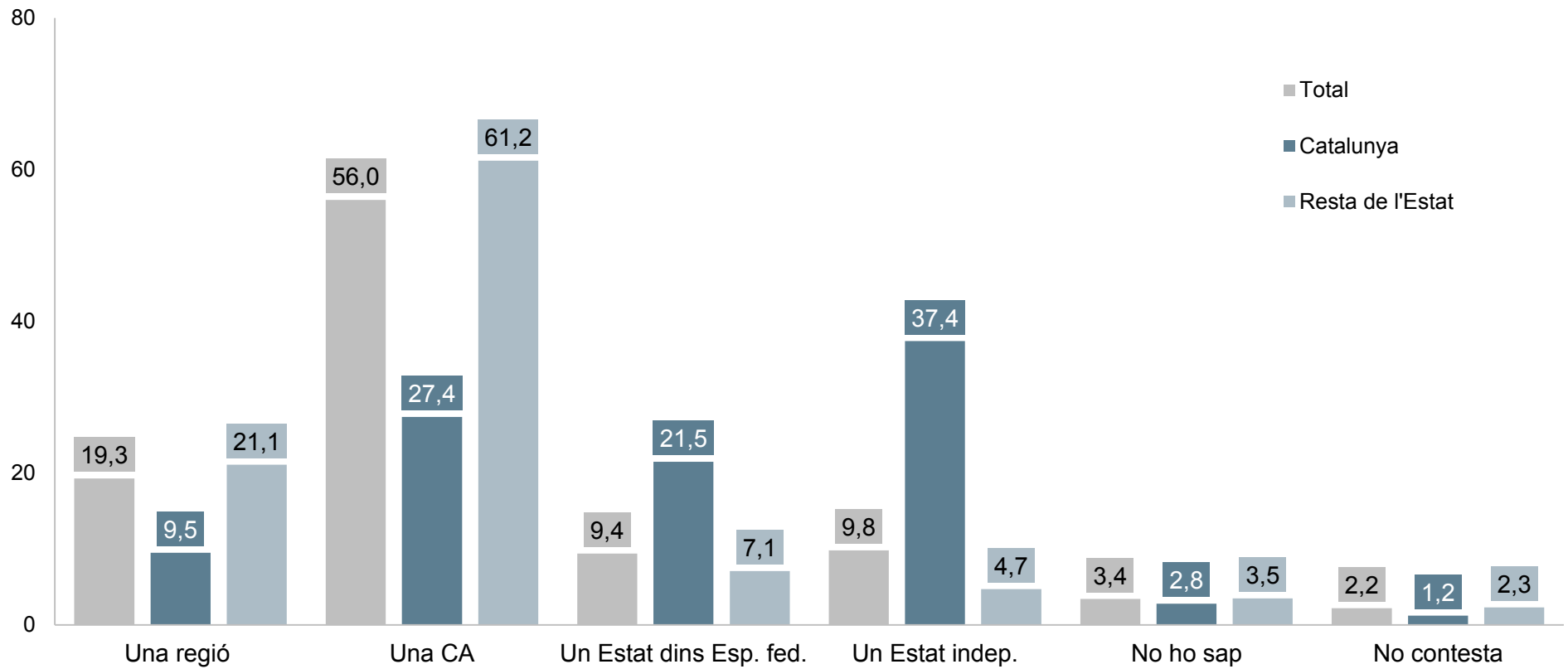
(N=3600; resposta simple; %)



Pregunta 17

En tot cas, com creieu que hauria de ser aquesta relació? Creieu que Catalunya hauria de ser...

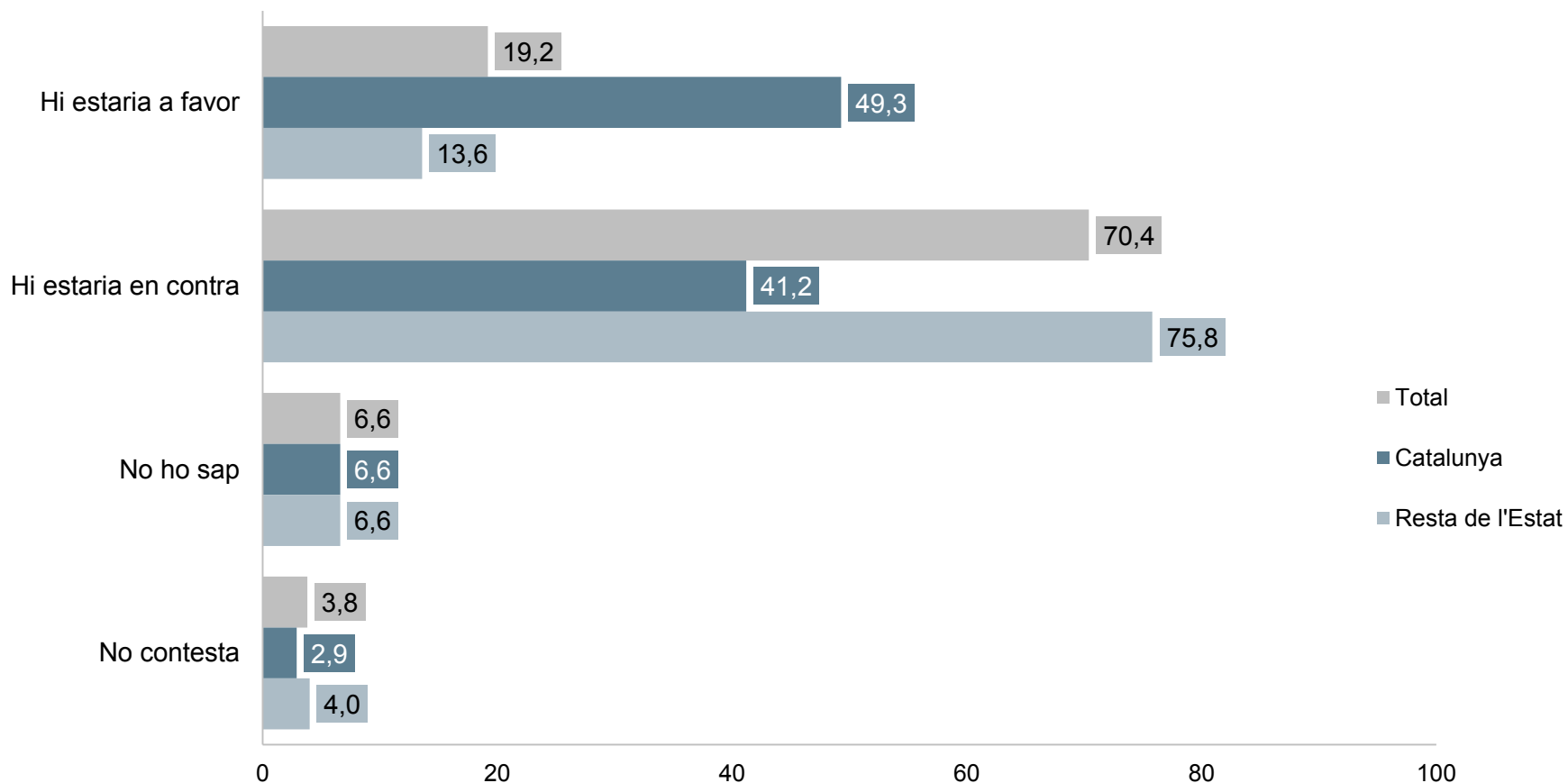
(N=3600; resposta simple; %)



Pregunta 18

I, personalment, estaria a favor o en contra que Catalunya fos independent?

(N=3600; resposta simple; %)



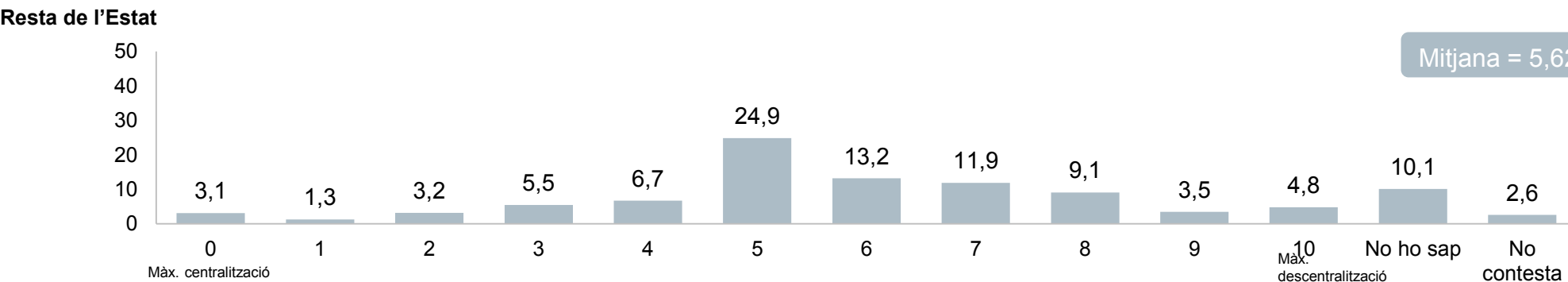
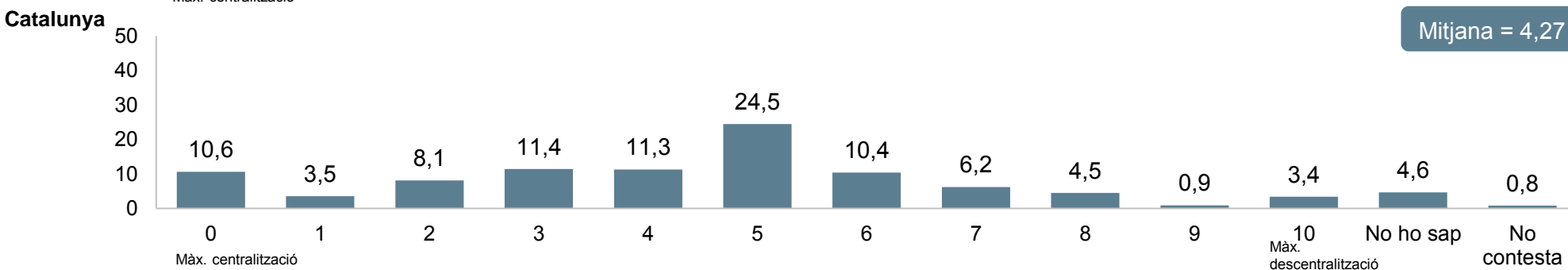
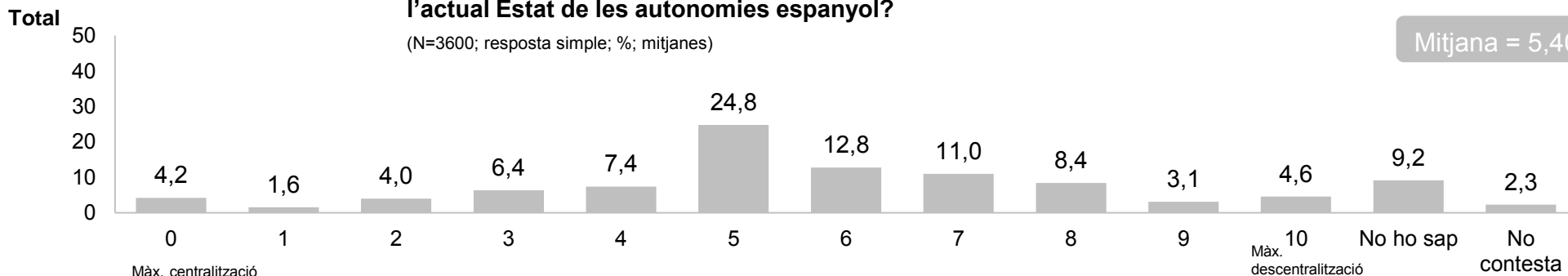
3.10 Posicionament sobre el grau de centralització i descentralització de l'Estat de les autonomies a Espanya

Pregunta 19

Si en una escala el 0 representa "màxima centralització" i el 10 "màxima descentralització" (incloent-hi la possibilitat d'independència dels territoris que així ho desitgin), en quina posició creieu que es troba l'actual Estat de les autonomies espanyol?

(N=3600; resposta simple; %; mitjanes)

Mitjana = 5,40

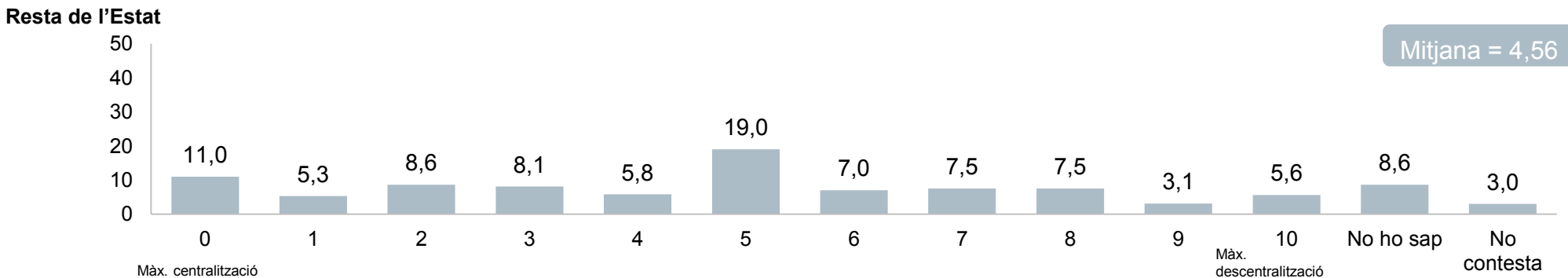
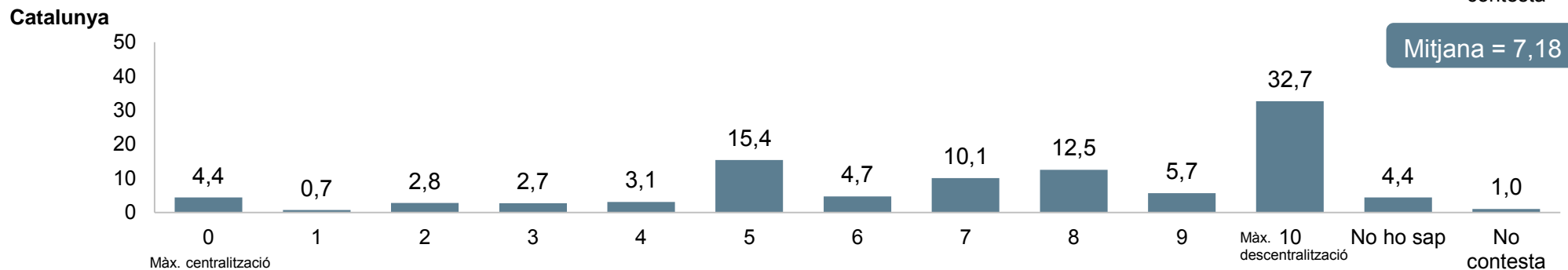
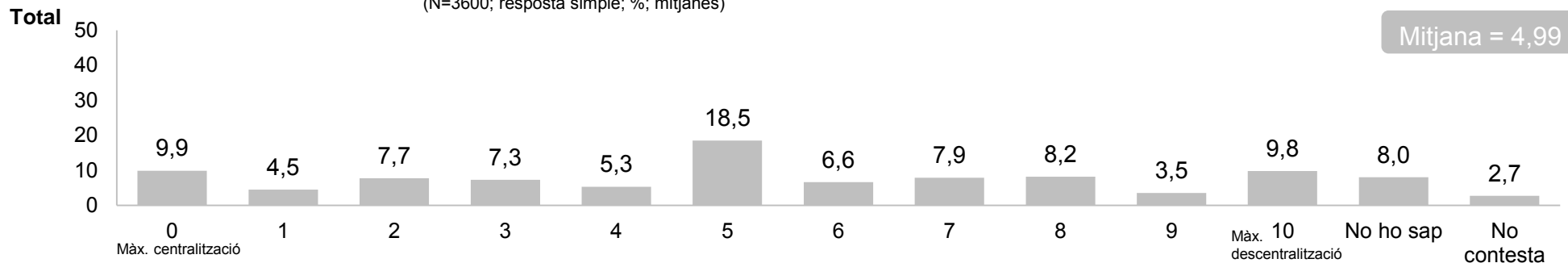


3.11 Preferència sobre el grau de centralització i descentralització de l'Estat de les autonomies

Pregunta 20

I en quina posició us agradaria que estigués situat?

(N=3600; resposta simple; %; mitjanes)



Preguntes 19 i 20

Si en una escala el 0 representa "màxima centralització" i el 10 "màxima descentralització" (incloent-hi la possibilitat d'independència dels territoris que així ho desitgin), en quina posició creieu que es troba l'actual Estat de les autonomies espanyol?

(N=3600; resposta simple; mitjanes)

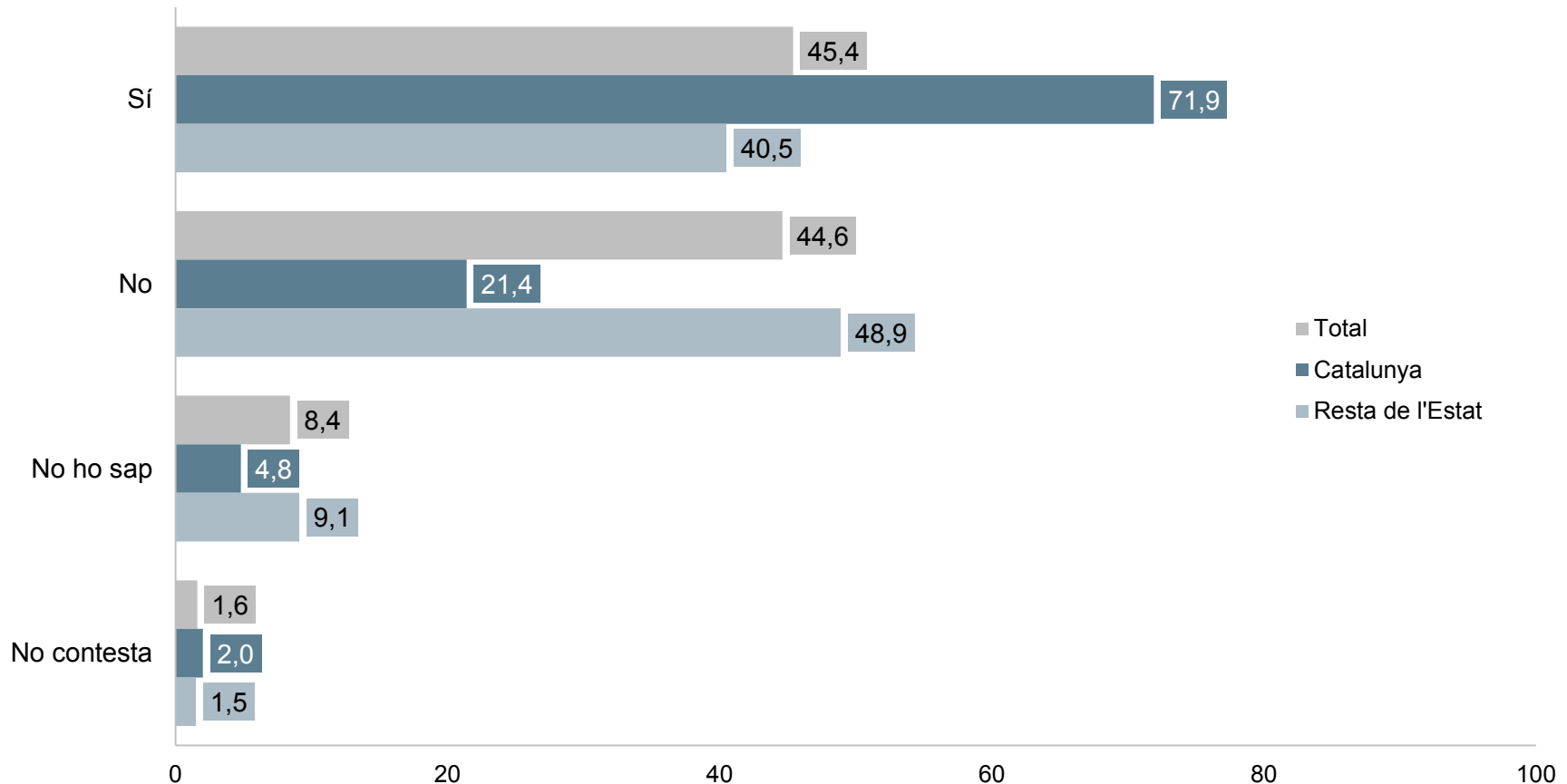
		Grau de centralització i descentralització de l'Estat de les autonomies	
		Percepció	Preferència
Àmbit territorial	Catalunya	4,27	7,18
	Reste Estat	5,62	4,56
	Total	5,40	4,99

3.12 Reforma de la Constitució espanyola

Pregunta 21

Per a resoldre la qüestió territorial a Espanya, creieu que caldria fer una reforma de la Constitució per donar més autogovern a les comunitats autònomes?

(N=3600; resposta simple; %)

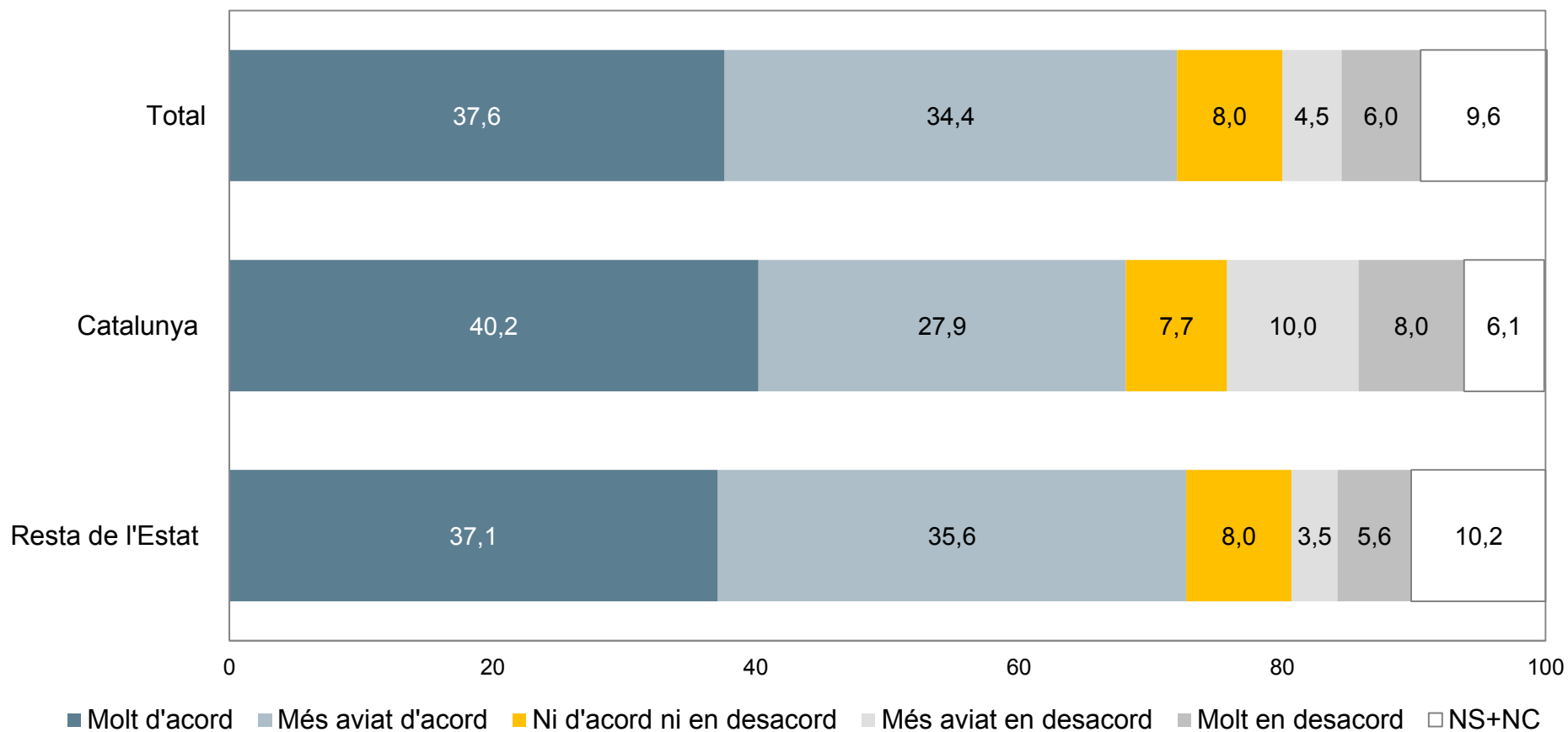


Pregunta 22

A continuació, us llegiré unes quantes propostes i m'agradaria que em diguéssiu el vostre grau d'acord o de desacord amb cadascuna d'elles.

(N=3600; resposta simple; %)

a) "La Constitució ha de fixar clarament el llistat de les competències de l'Estat i les de les comunitats autònomes"

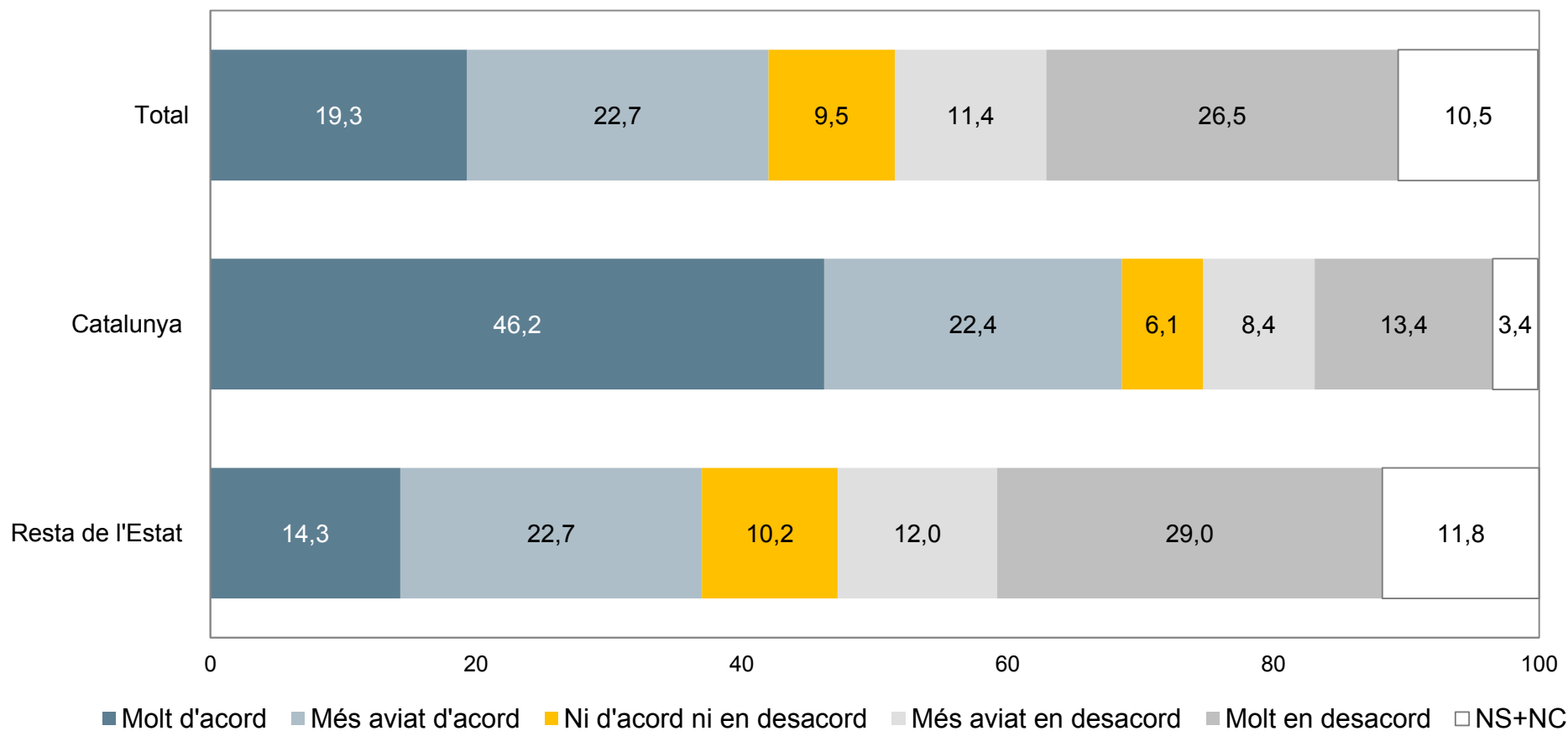


Pregunta 22

A continuació, us llegiré unes quantes propostes i m'agradaria que em diguéssiu el vostre grau d'acord o de desacord amb cadascuna d'elles.

(N=3600; resposta simple; %)

b) "La Constitució ha de reconèixer el dret a l'autodeterminació de les comunitats autònomes"

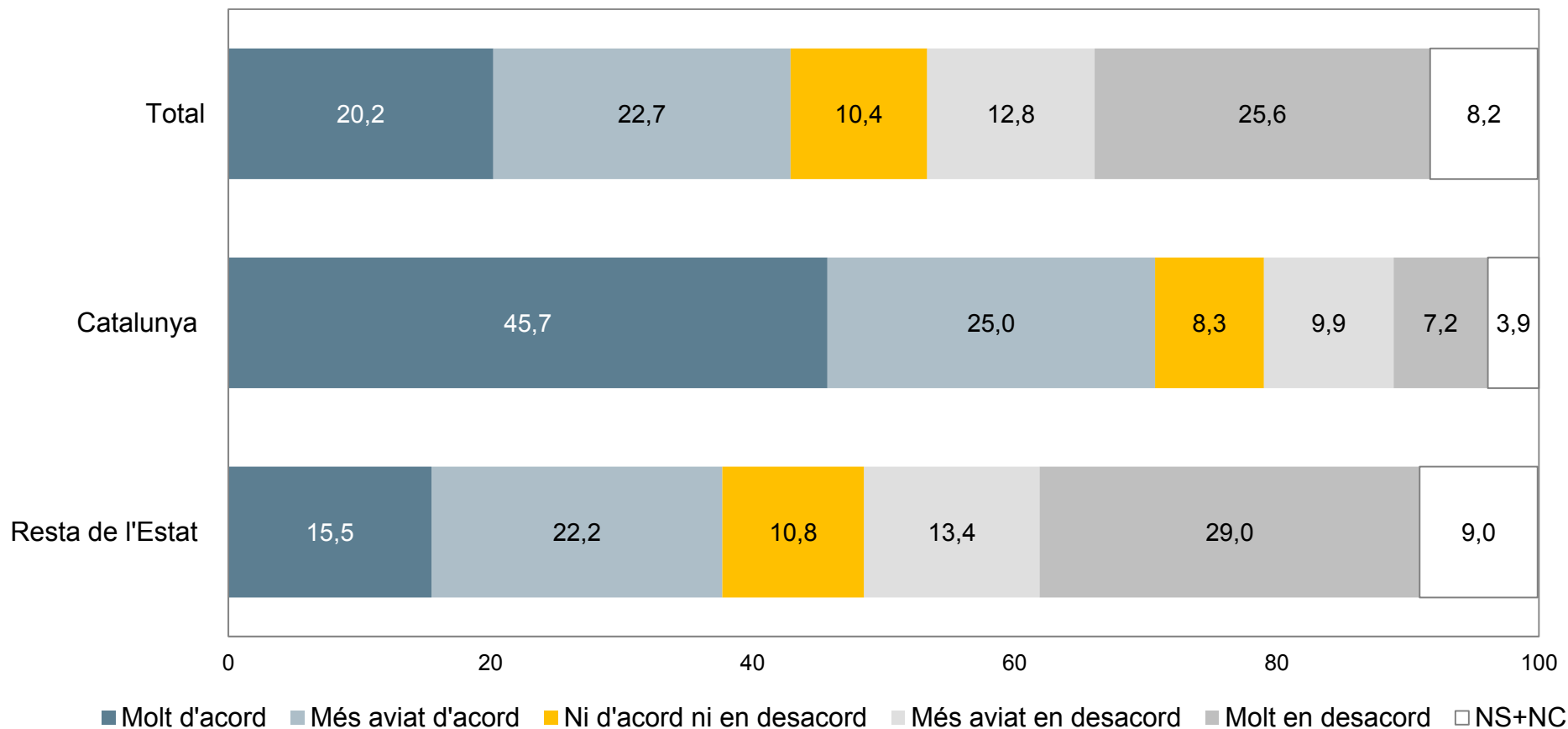


Pregunta 22

A continuació, us llegiré unes quantes propostes i m'agradaria que em diguéssiu el vostre grau d'acord o de desacord amb cadascuna d'elles.

(N=3600; resposta simple; %)

c) "La Constitució ha d'establir que les llengües oficials a les comunitats autònomes tinguin també un ús oficial i habitual a les institucions centrals de l'Estat"

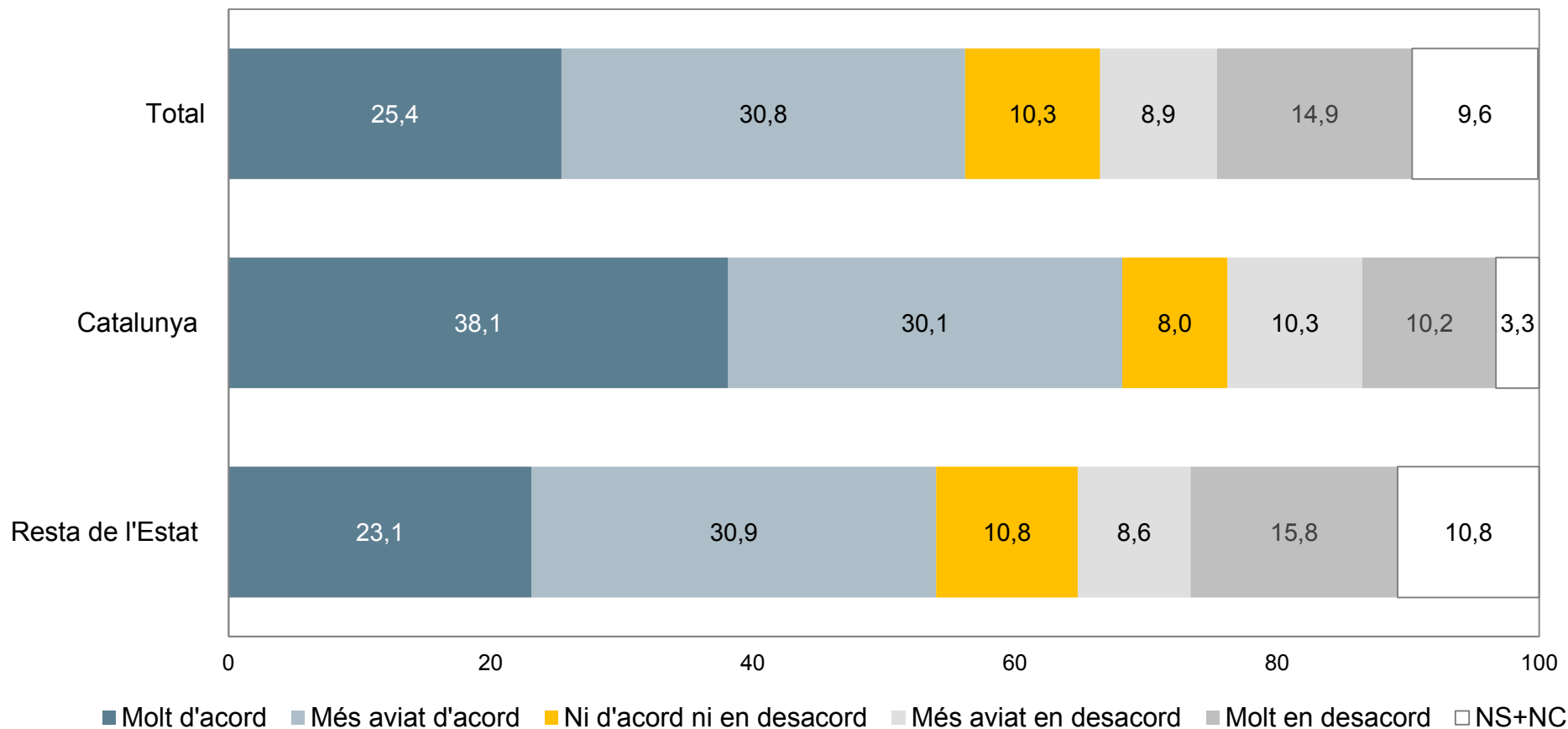


Pregunta 22

A continuació, us llegiré unes quantes propostes i m'agradaria que em diguéssiu el vostre grau d'acord o de desacord amb cadascuna d'elles.

(N=3600; resposta simple; %)

d) "La Constitució ha d'establir un sistema de finançament en el qual les comunitats autònomes recaptin tots els principals impostos i després en transfereixin una part al Govern central per a finançar les despeses comunes i la solidaritat interterritorial"

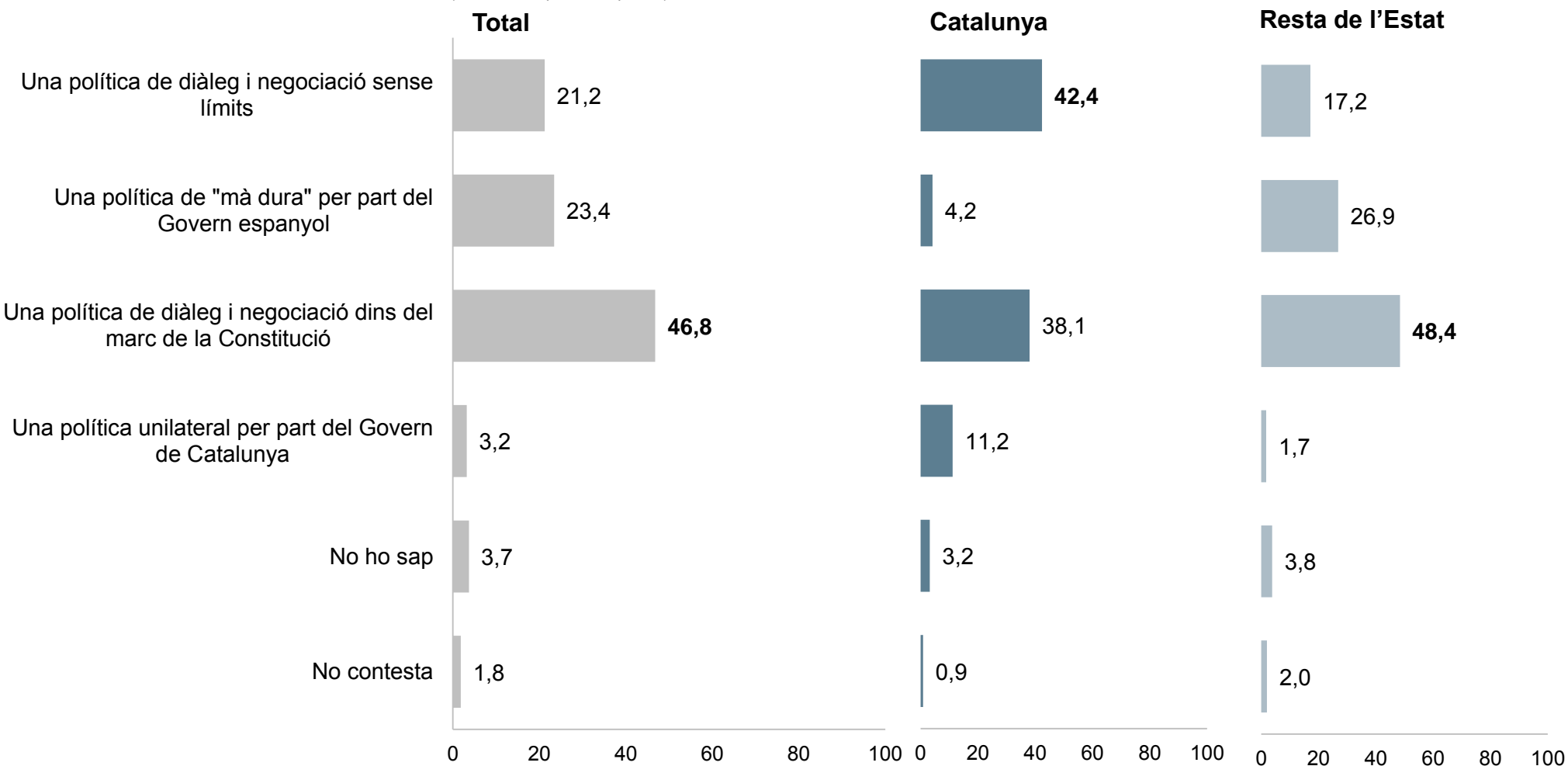


3.13 Crisi de Catalunya i la resta de l'Estat espanyol

Pregunta 23

Pel que fa a les relacions entre Catalunya i la resta de l'Estat espanyol, què diríeu que és més necessari?

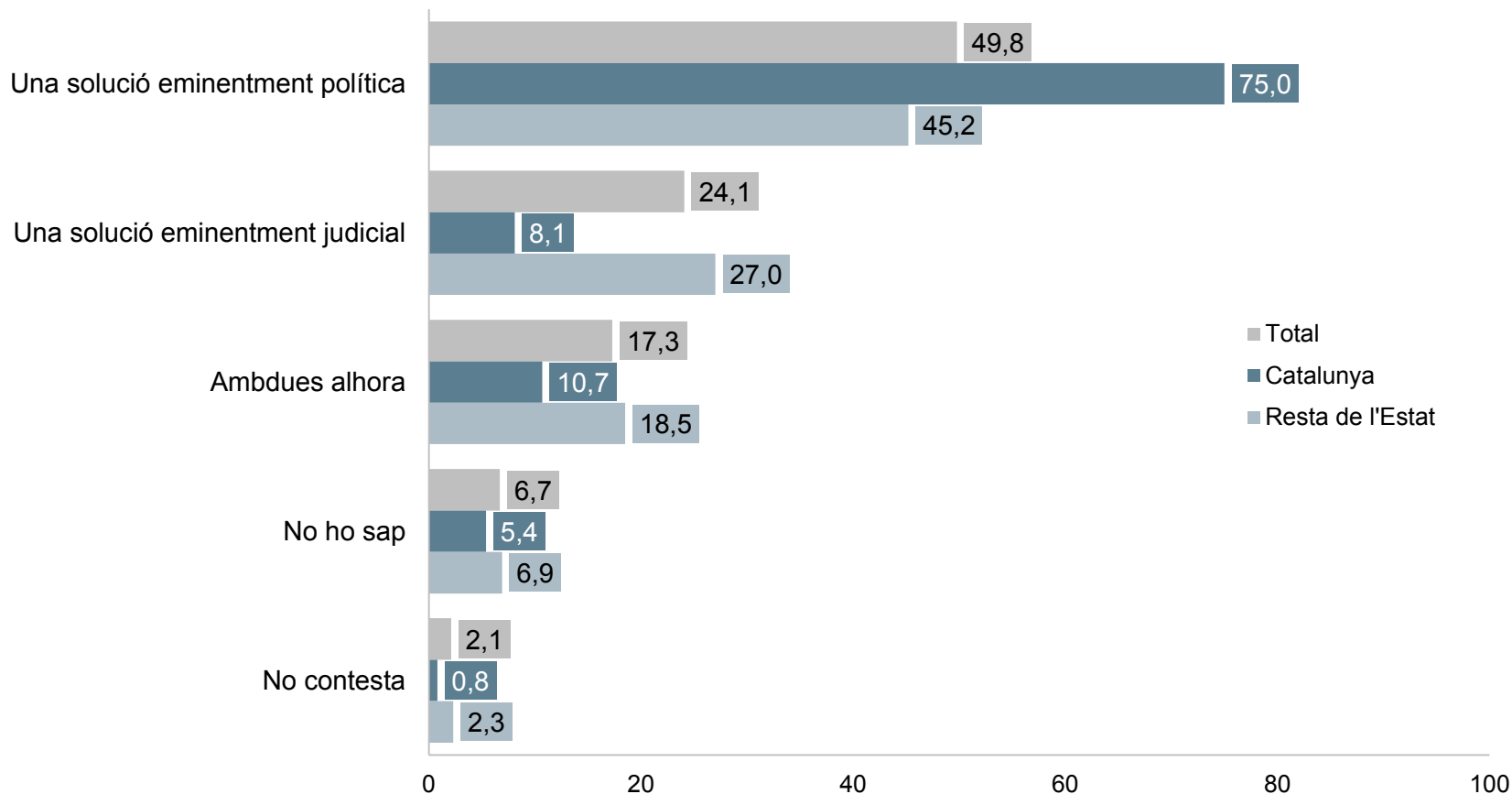
(N=3600; resposta simple; %)



Pregunta 24

Per tal de superar la crisi entre Catalunya i la resta de l'Estat espanyol, què diríeu que és més necessari?

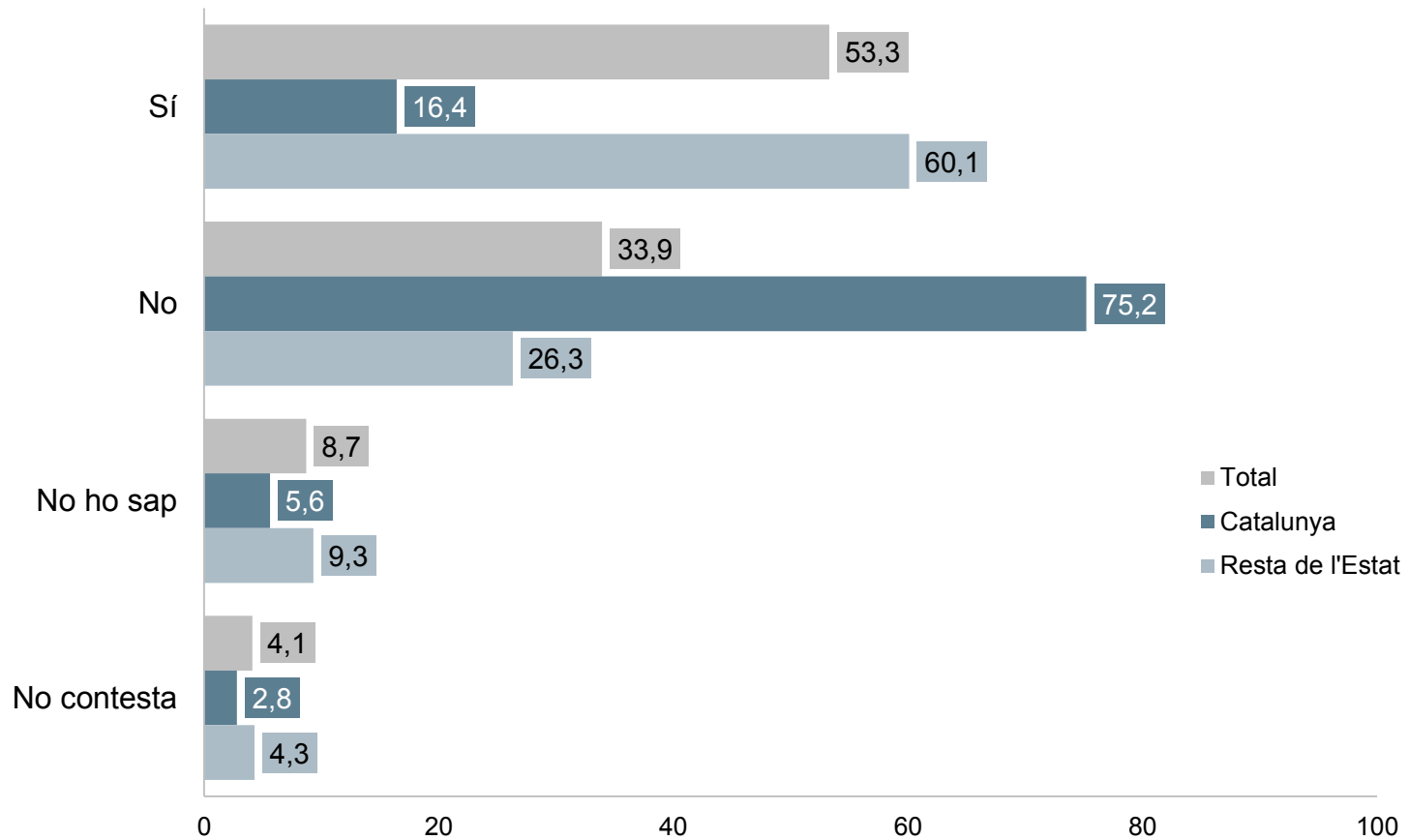
(N=3600; resposta simple; %)



Pregunta 25

Consideredu que és just l'empresonament dels polítics independentistes catalans?

(N=3600; resposta simple; %)

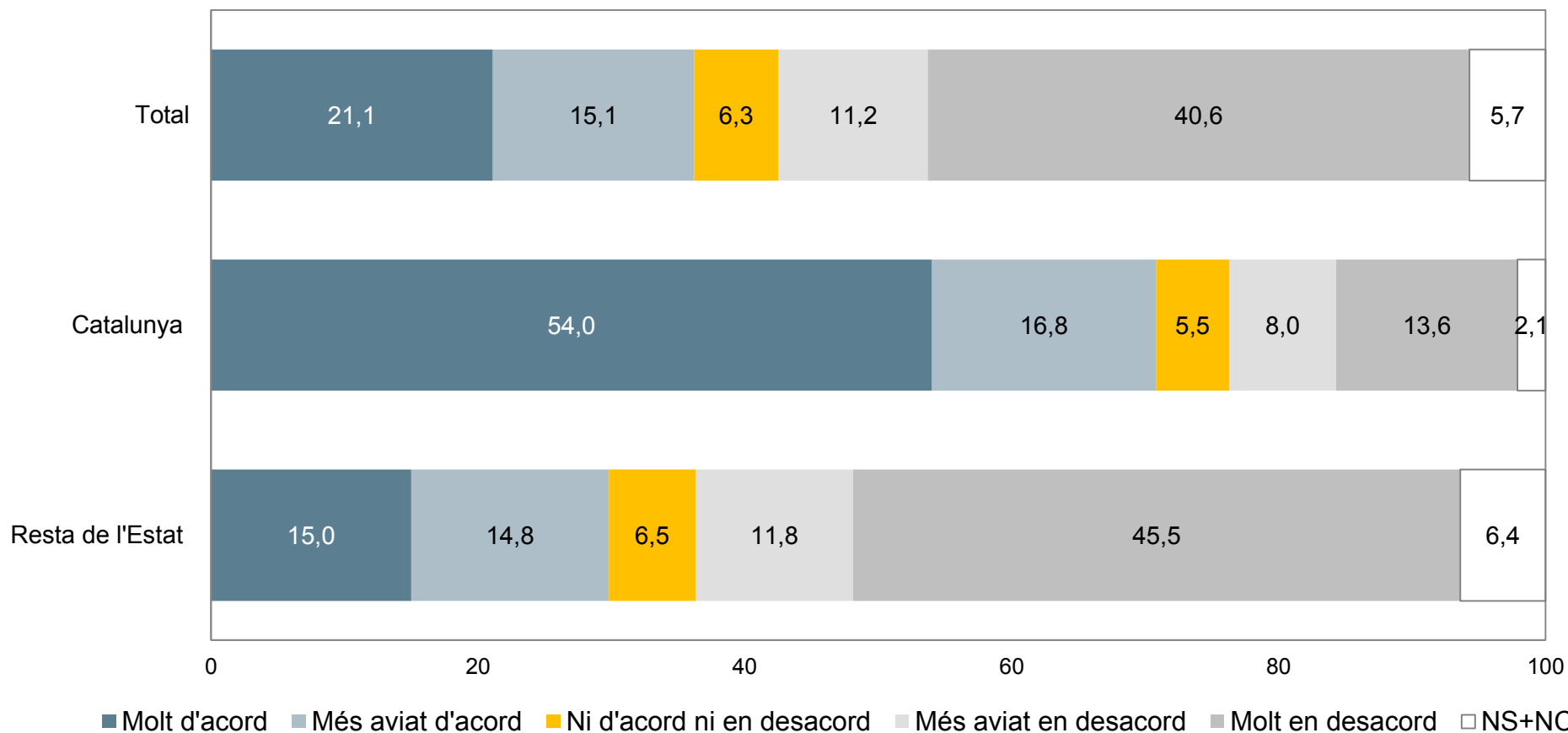


Pregunta 26

A continuació, us llegiré algunes opinions respecte a les relacions entre Catalunya i la resta de l'Estat espanyol i m'agradaria que m'indiquéssiu el vostre grau d'acord o de desacord amb cadascuna d'elles.

(N=3600; resposta simple; %)

a) "S'hauria de fer un referèndum a Catalunya perquè els catalans i les catalanes decidissin quina relació volen que hi hagi entre Catalunya i l'Estat espanyol"

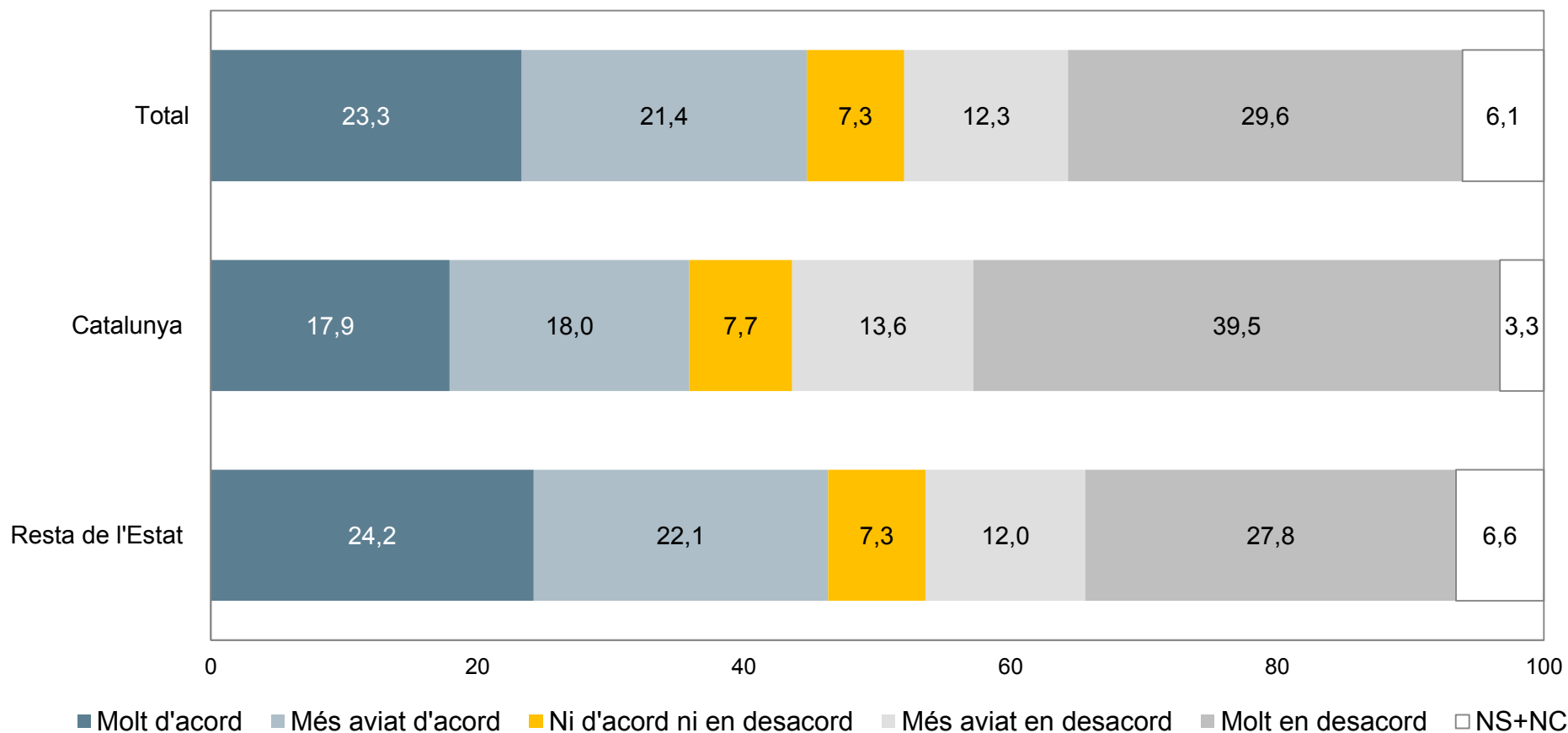


Pregunta 26

A continuació, us llegiré algunes opinions respecte a les relacions entre Catalunya i la resta de l'Estat espanyol i m'agradaria que m'indiquéssiu el vostre grau d'acord o de desacord amb cadascuna d'elles.

(N=3600; resposta simple; %)

b) "S'hauria de fer un referèndum a tot Espanya perquè el conjunt dels ciutadans espanyols decidís quina relació volen que hi hagi entre Catalunya i l'Estat espanyol"

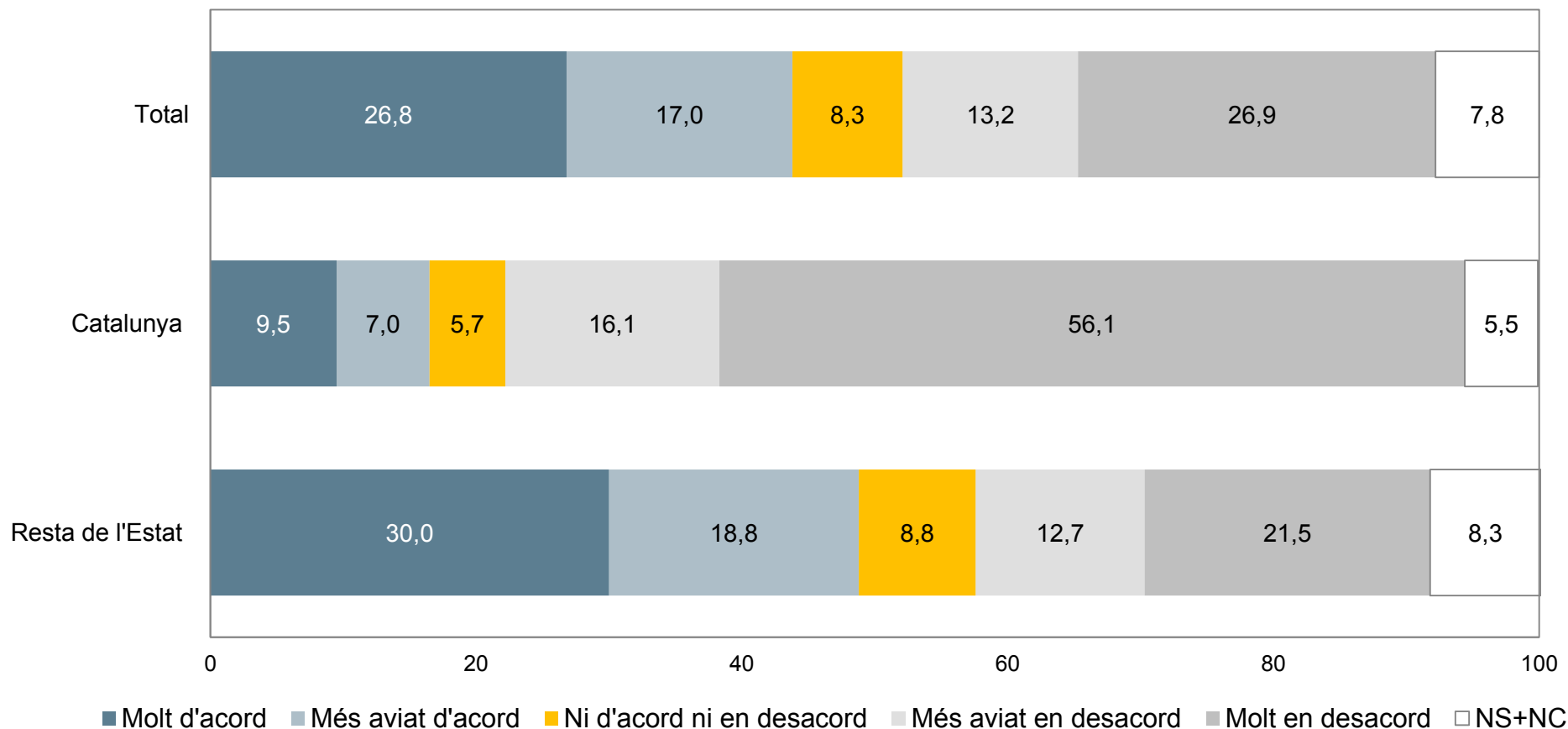


Pregunta 26

A continuació, us llegiré algunes opinions respecte a les relacions entre Catalunya i la resta de l'Estat espanyol i m'agradaria que m'indiquéssiu el vostre grau d'acord o de desacord amb cadascuna d'elles.

(N=3600; resposta simple; %)

c) "No s'hauria de fer cap referèndum perquè la unitat nacional espanyola no es pot votar"

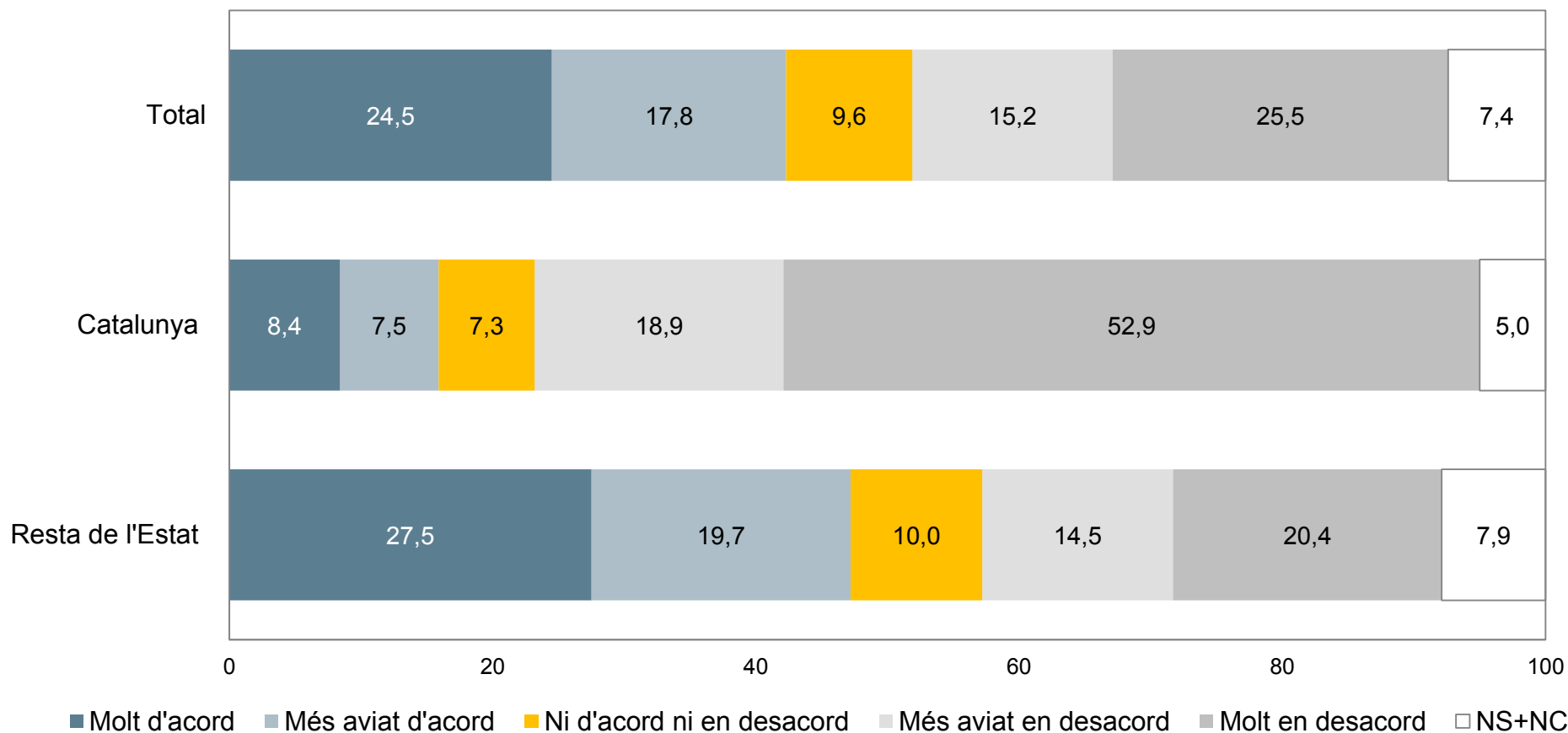


Pregunta 26

A continuació, us llegiré algunes opinions respecte a les relacions entre Catalunya i la resta de l'Estat espanyol i m'agradaria que m'indiquéssiu el vostre grau d'acord o de desacord amb cadascuna d'elles.

(N=3600; resposta simple; %)

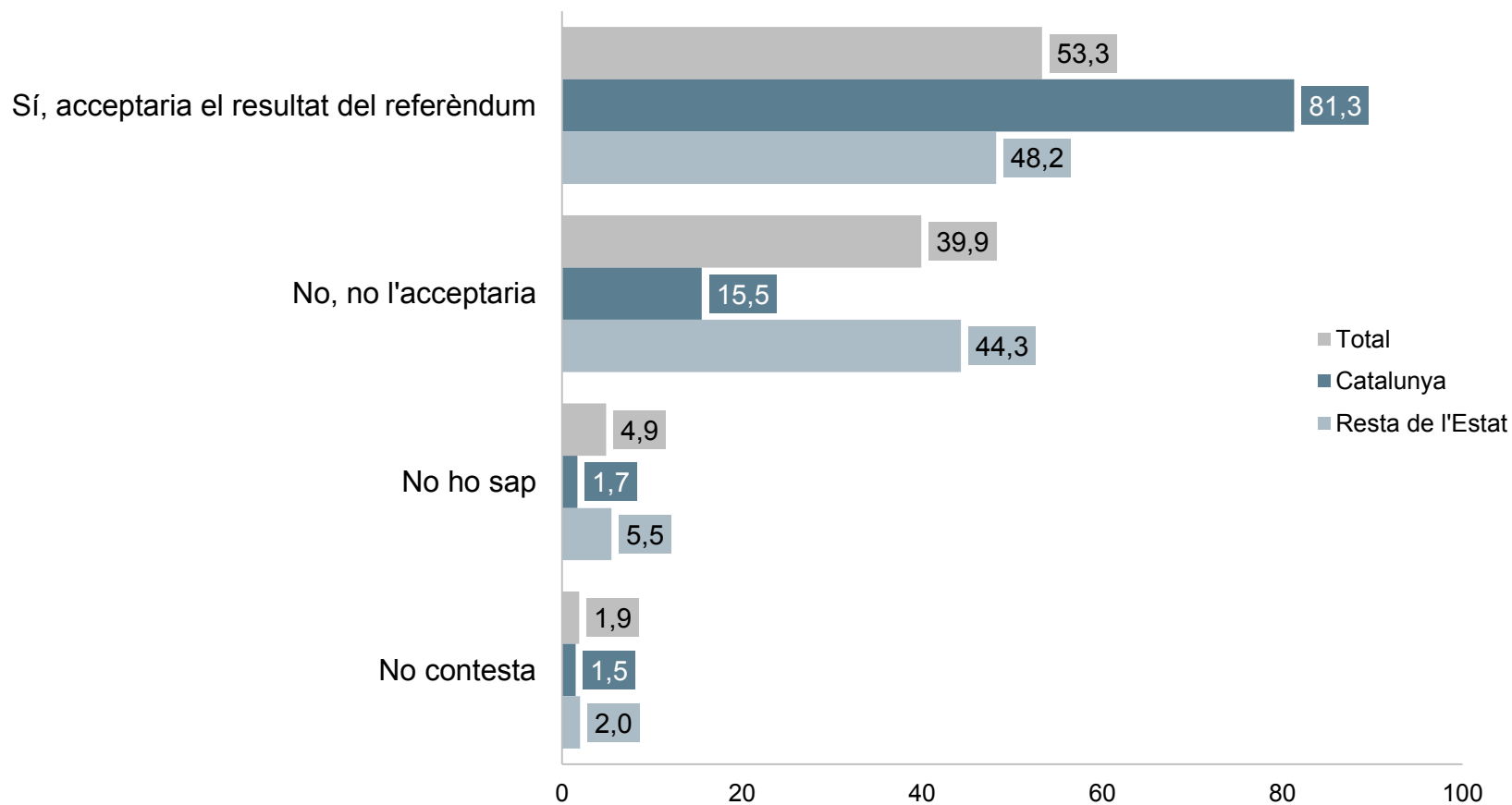
d) "No s'hauria de fer cap referèndum perquè la Constitució vigent ja ha resolt la qüestió satisfactòriament"



Pregunta 27

Si s'arribés a celebrar un referèndum, legal i acordat, sobre la independència de Catalunya, i una majoria clara dels ciutadans catalans optessin per la independència, vós, personalment, acceptaríeu o no acceptaríeu el resultat del referèndum?

(N=3600; resposta simple; %)

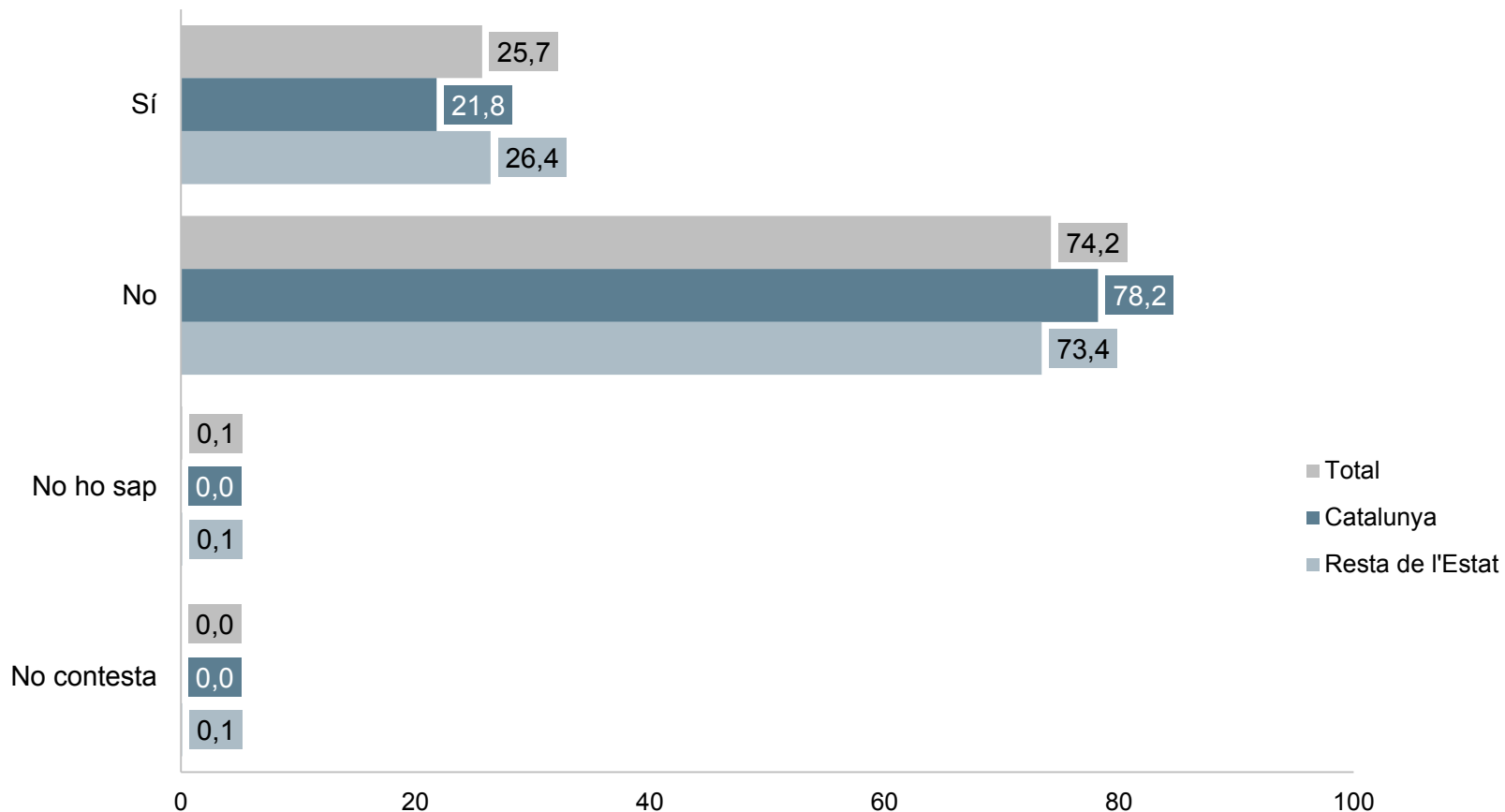


3.14 Estada en altres comunitats autònomes

Pregunta 34

A banda de la comunitat autònoma on viu actualment, heu viscut com a mínim un any en alguna altra comunitat autònoma?

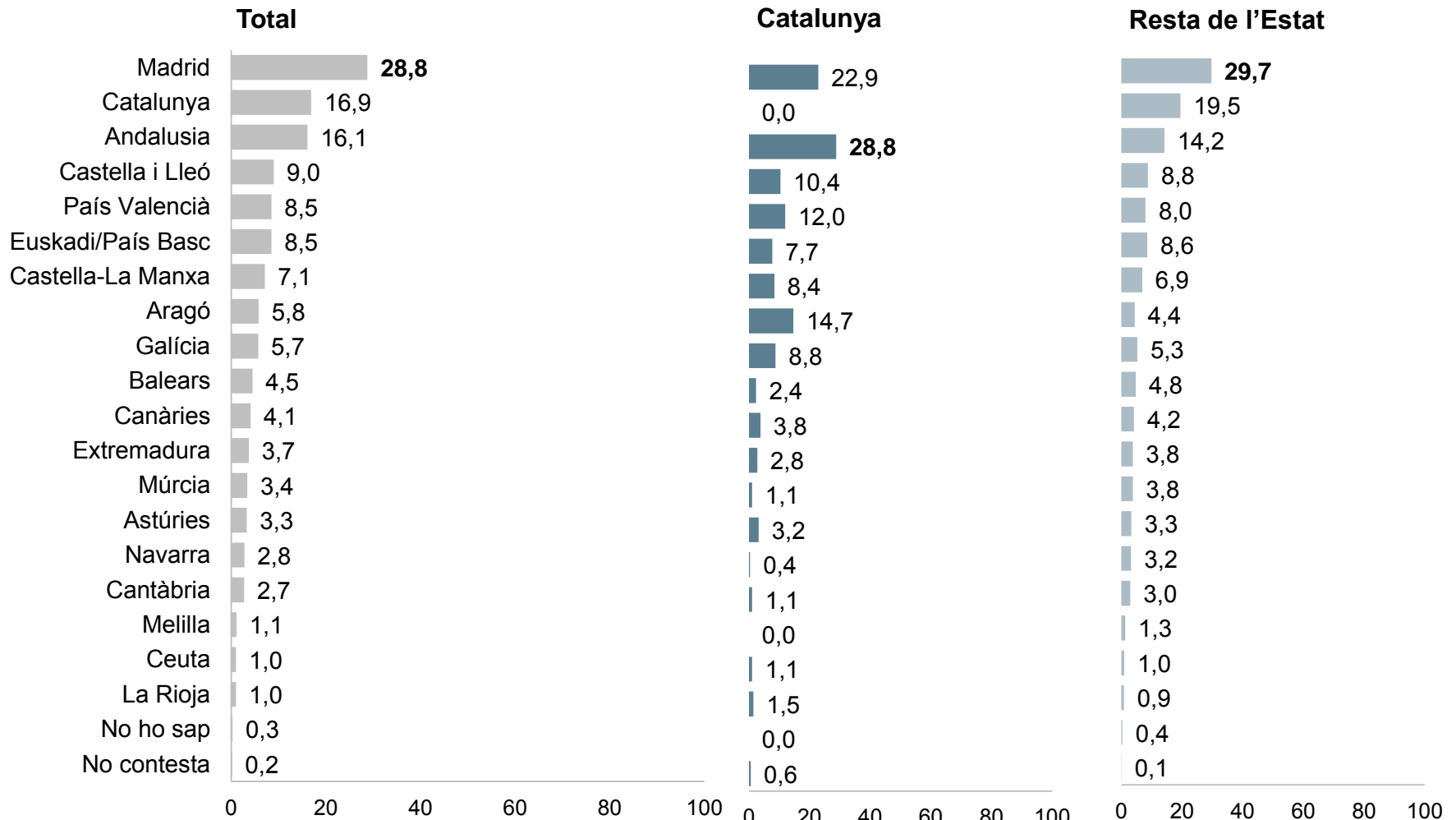
(N=3600; resposta simple; %)



Pregunta 35

Em podríeu dir en quina comunitat autònoma o en quines?

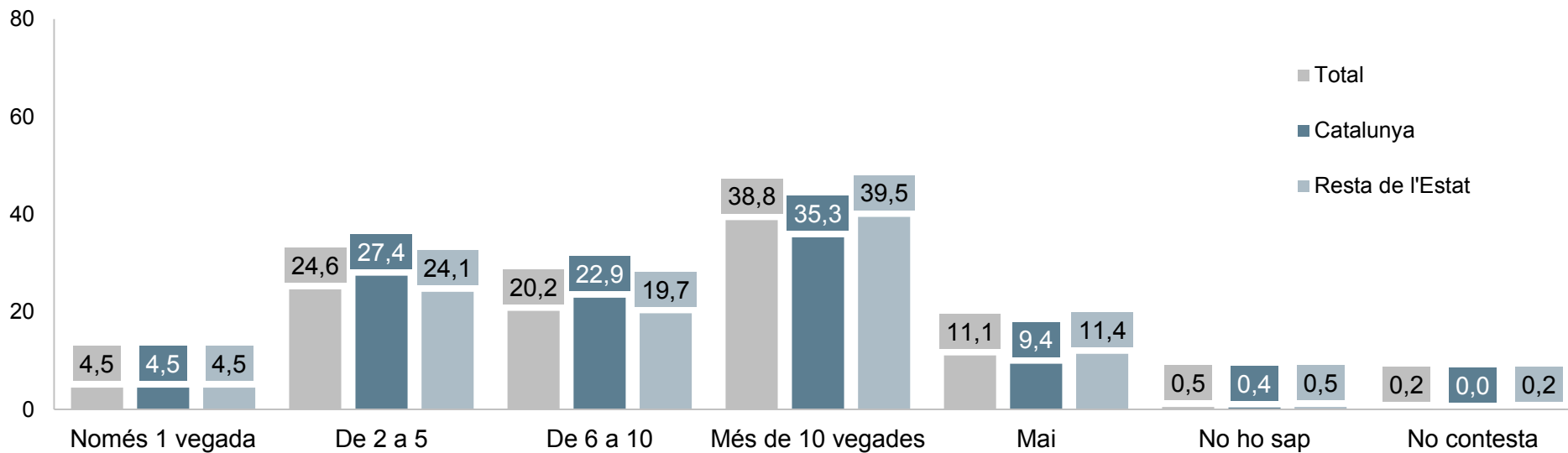
(Base: han viscut com a mínim un any en una altra comunitat autònoma N=925; resposta múltiple; %)



Pregunta 36

En els últims 10 anys, quantes vegades heu viatjat a altres comunitats autònomes?

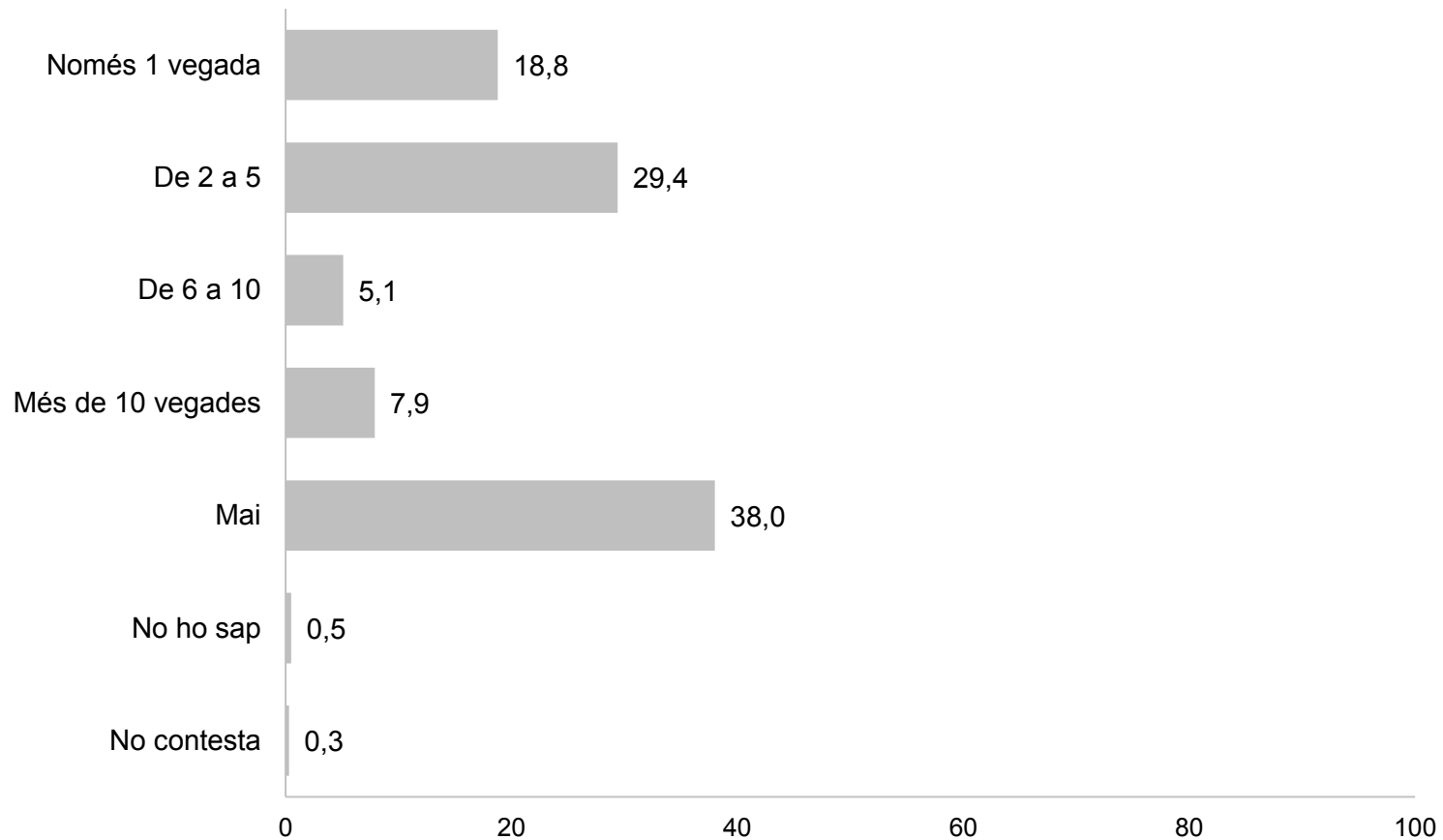
(N=3600; resposta simple; %)



Pregunta 37

I d'aquestes, en concret, em podríeu dir quantes vegades heu viatjat a Catalunya?

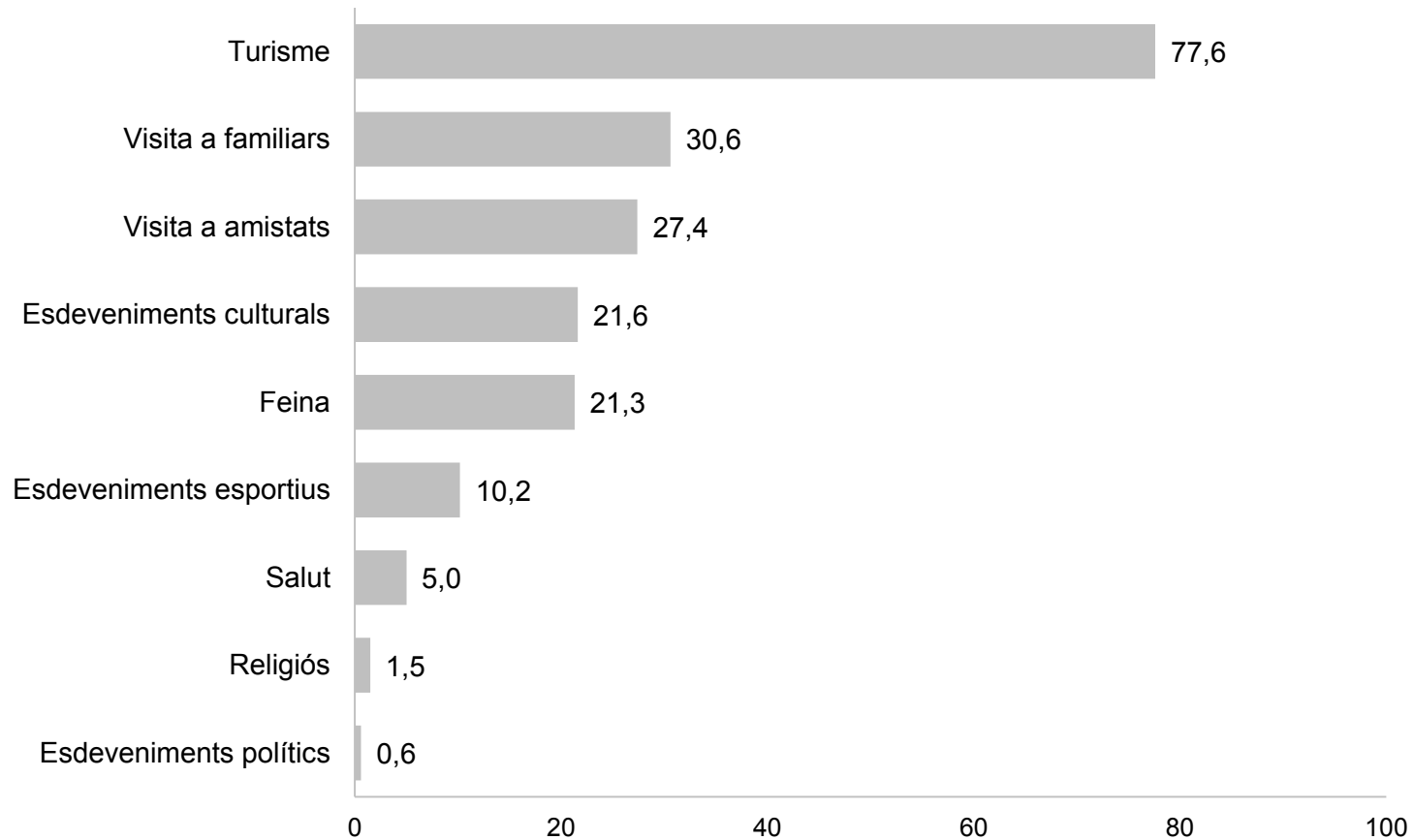
(Base: han viatjat una o més vegades a altres comunitats autònomes en els últims 10 anys i resideixen fora de Catalunya N=2672; resposta simple; %)



Pregunta 38

Per quins motius?

(Base: han viatjat a Catalunya N=1635; resposta simple; %)



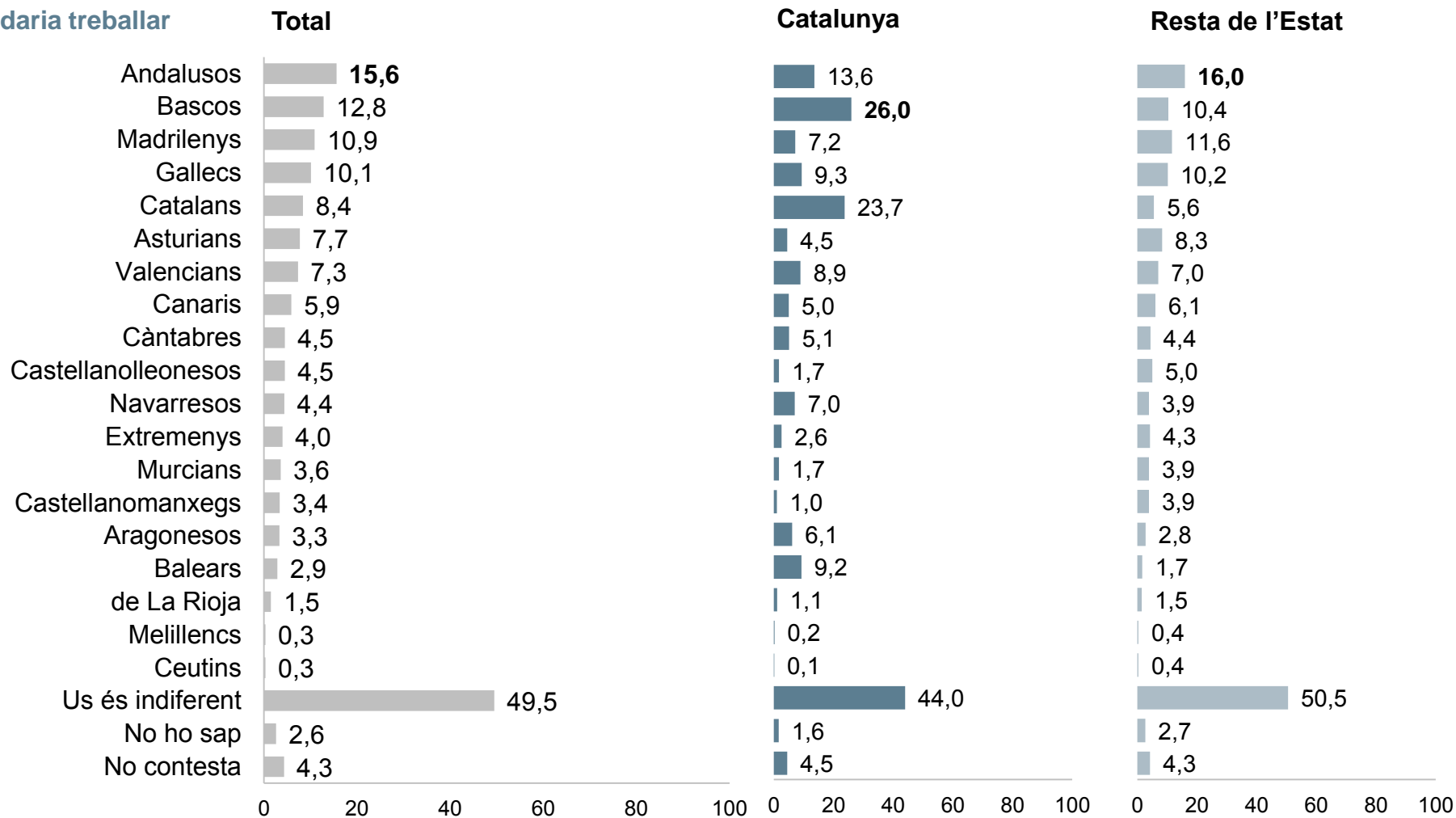
3.15 Preferència com a companys de feina o de treball

Pregunta 39

Amb independència que treballeu o no, quins són els tres habitants de les diferents comunitats autònomes que més us agradaria i quins són els tres que menys us agradaria tenir com a companys de feina o treball?

(N=3600; màxim tres respostes; %)

Més us agradaria treballar

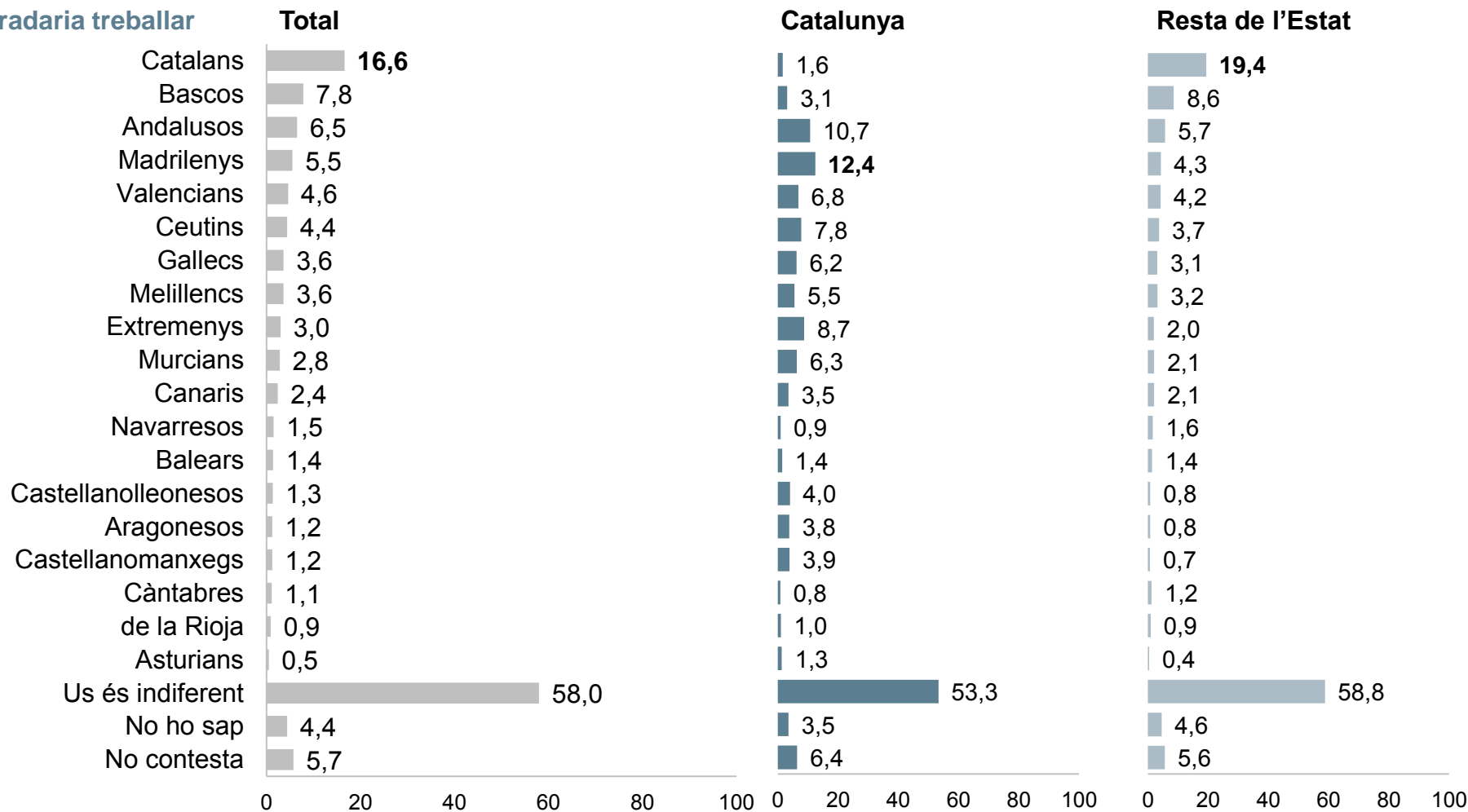


Pregunta 39

Amb independència que treballu o no, quins són els tres habitants de les diferents comunitats autònomes que més us agradaria i quins són els tres que menys us agradaria tenir com a companys de feina o treball?

(N=3600; màxim tres respostes; %)

Menys us agradaria treballar



Pregunta 39

Amb independència que treballeu o no, quins són els tres habitants de les diferents comunitats autònomes que més us agradaria i quins són els tres que menys us agradaria tenir com a companys de feina o treball?

(N=3600; màxim tres respostes; %)

		Els tres habitants de les CA que més us agradaria tenir com a companys de feina		
		Primera opció	Segona opció	Tercera opció
Àmbit territorial	Catalunya	Bascos	Catalans	Andalusos
	Resta Estat	Andalusos	Madrilenys	Bascos
	Total	Andalusos	Bascos	Madrilenys

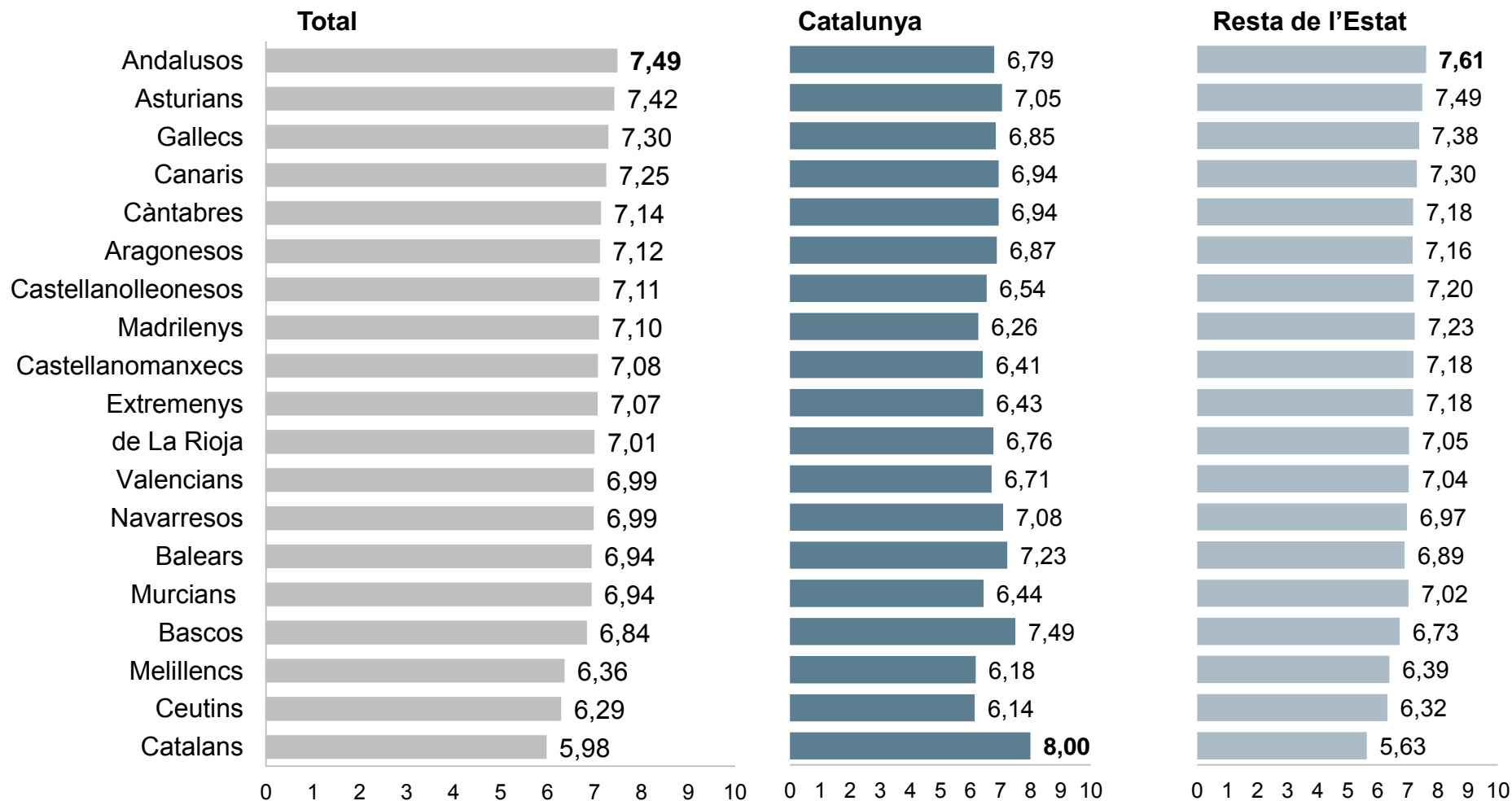
		Els tres habitants de les CA que menys us agradaria tenir com a companys de feina		
		Primera opció	Segona opció	Tercera opció
Àmbit territorial	Catalunya	Madrilenys	Andalusos	Extremenys
	Resta Estat	Catalans	Bascos	Andalusos
	Total	Catalans	Bascos	Andalusos

3.16 Grau de simpatia i antipatia cap als habitants de les diferents comunitats autònomes

Pregunta 40

Quins són els vostres sentiments de simpatia o antipatia cap als habitants de cadascuna de les diferents comunitats autònomes. Per a valorar-ho utilitzeu una escala de 0 a 10, tenint en compte que el 0 significa que "us cauen molt malament", el 5 que "no us cauen ni bé ni malament" i el 10 que "us cauen molt bé".

(N=3600; resposta simple; mitjanes)



Pregunta 40

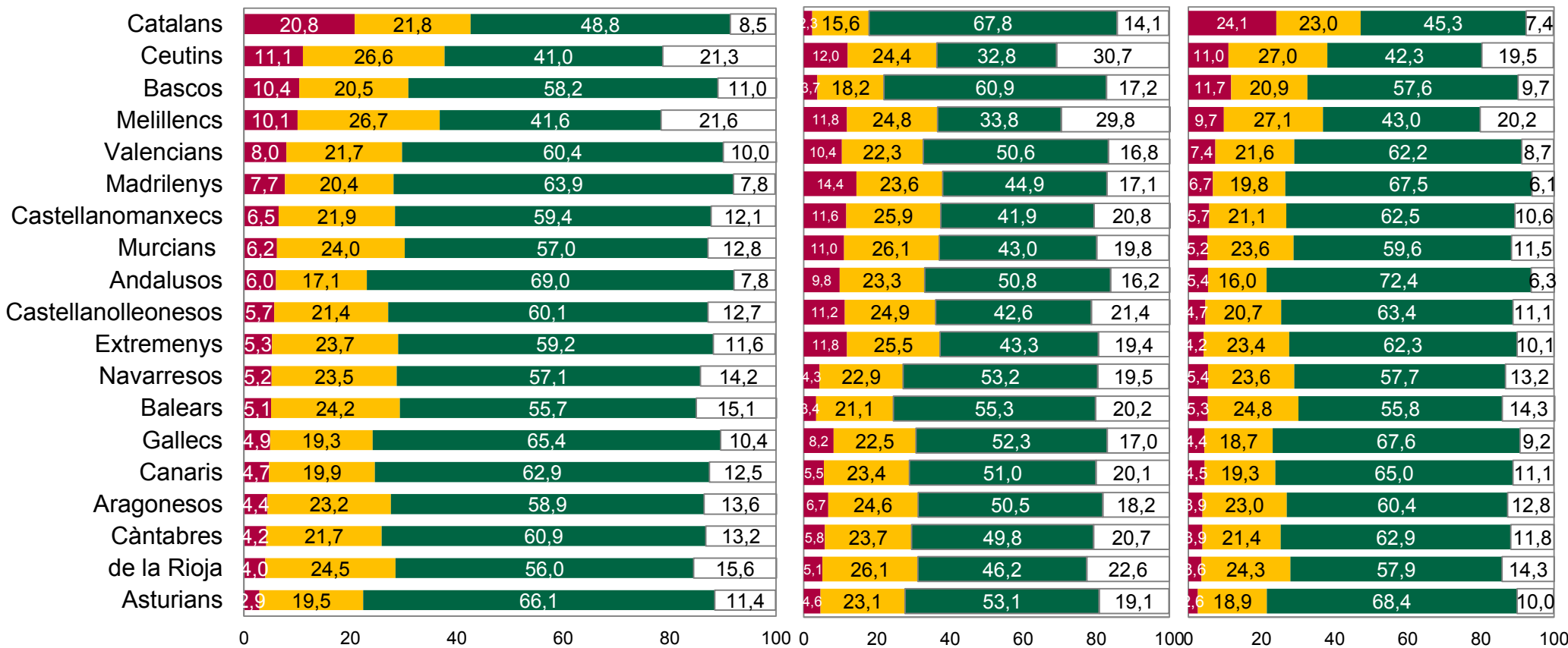
Quins són els vostres sentiments de simpatia o antipatia cap als habitants de cadascuna de les diferents comunitats aut3nomes. Per a valorar-ho utilitzeu una escala de 0 a 10, tenint en compte que el 0 significa que "us cauen molt malament", el 5 que "no us cauen ni bé ni malament" i el 10 que "us cauen molt bé".

(N=3600; resposta simple; %)

Total

Catalunya

Resta de l'Estat



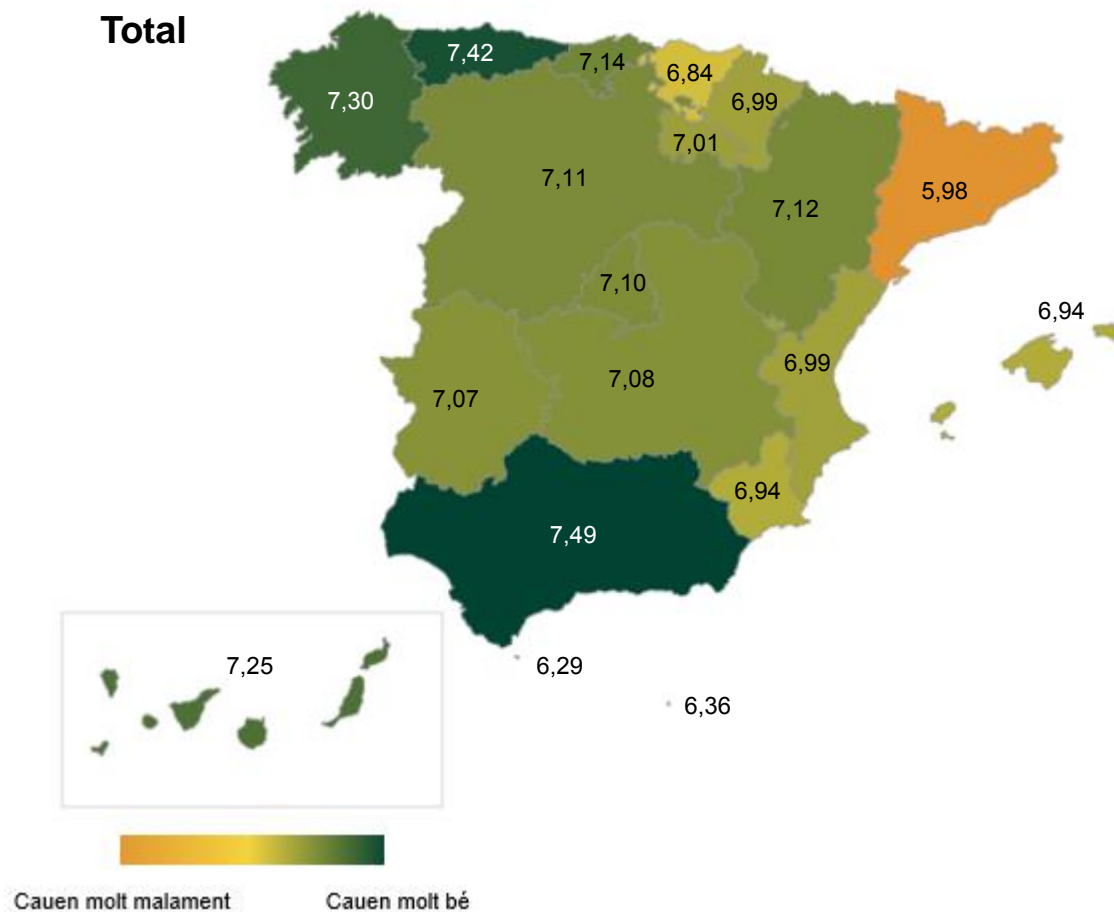
■ Cauen malament (0-4) ■ Indiferència (5) ■ Cauen bé (6-10) □ NS+NC

Pregunta 40

Ara m'agradaria que em diguéssiu quins són els vostres sentiments de simpatia o antipatia cap als habitants de cadascuna de les diferents comunitats autònomes. Per a valorar-ho utilitzeu una escala de 0 a 10, tenint en compte que el 0 significa que "us cauen molt malament", el 5 que "no us cauen ni bé ni malament" i el 10 que "us cauen molt bé".

(N=3600; resposta simple; mitjanes)

Total

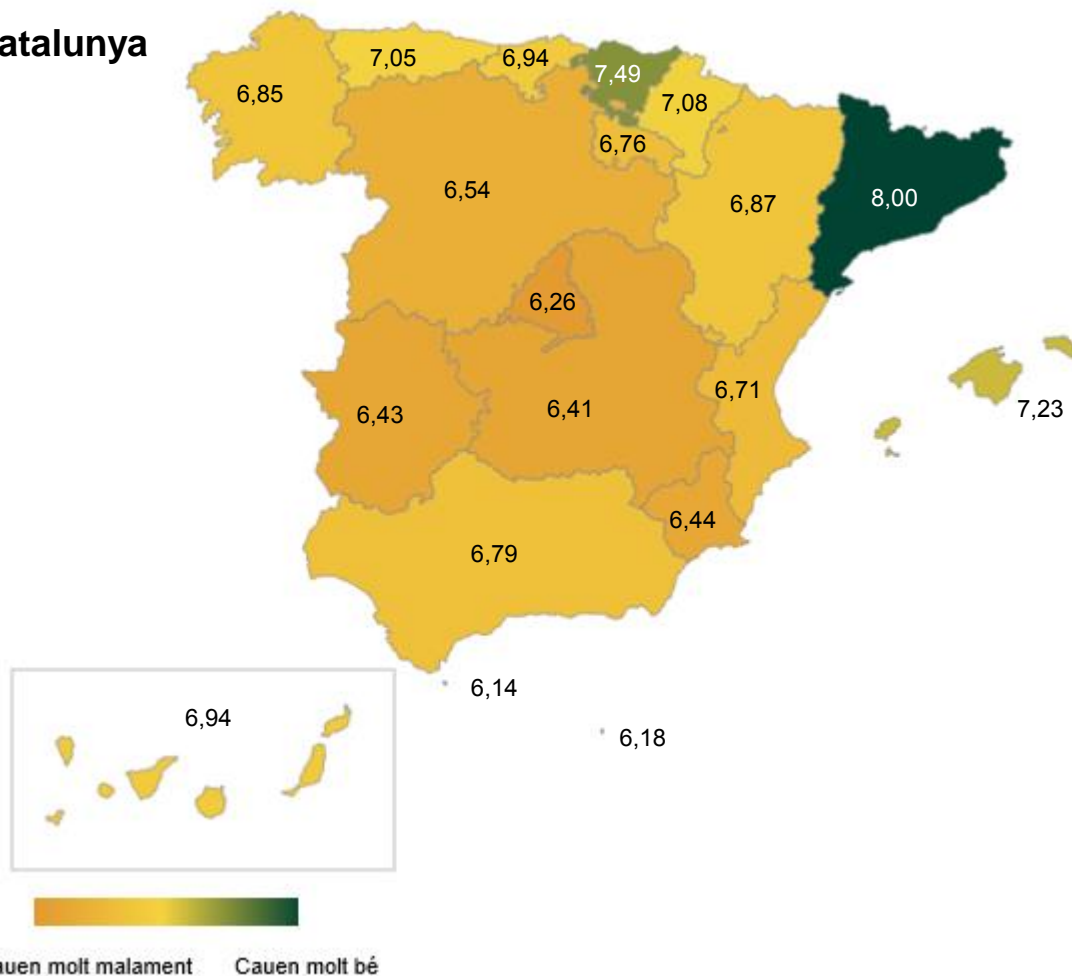


Pregunta 40

Ara m'agradaria que em diguéssiu quins són els vostres sentiments de simpatia o antipatia cap als habitants de cadascuna de les diferents comunitats autònomes. Per a valorar-ho utilitzeu una escala de 0 a 10, tenint en compte que el 0 significa que "us cauen molt malament", el 5 que "no us cauen ni bé ni malament" i el 10 que "us cauen molt bé".

(N=559; resposta simple; mitjanes)

Catalunya

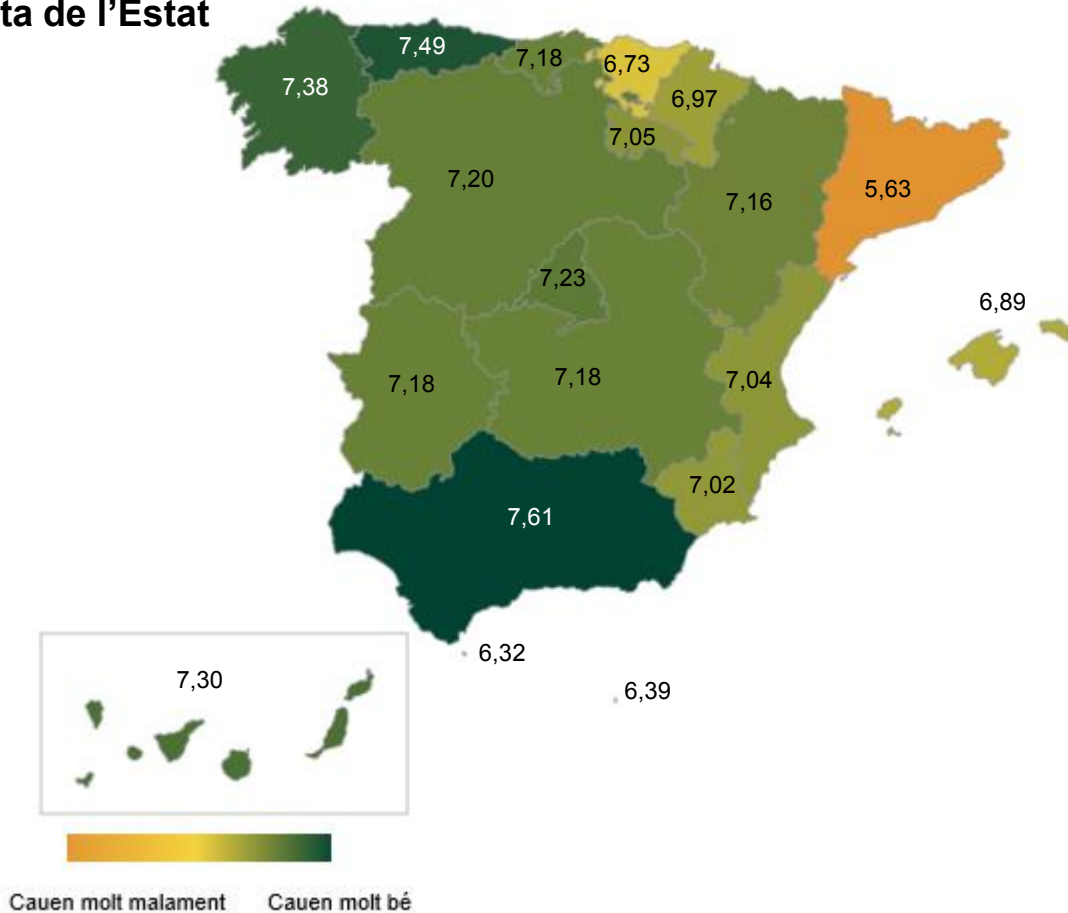


Pregunta 40

Ara m'agradaria que em diguéssiu quins són els vostres sentiments de simpatia o antipatia cap als habitants de cadascuna de les diferents comunitats autònomes. Per a valorar-ho utilitzeu una escala de 0 a 10, tenint en compte que el 0 significa que "us cauen molt malament", el 5 que "no us cauen ni bé ni malament" i el 10 que "us cauen molt bé".

(N=3041; resposta simple; mitjanes)

Resta de l'Estat



Pregunta 40

Ara m'agradaria que em diguéssiu quins són els vostres sentiments de simpatia o antipatia cap als habitants de cadascuna de les diferents comunitats autònomes. Per a valorar-ho utilitzeu una escala de 0 a 10, tenint en compte que el 0 significa que "us cauen molt malament", el 5 que "no us cauen ni bé ni malament" i el 10 que "us cauen molt bé".

(N=3600; resposta simple; %)

		Els tres habitants de la CA que us cauen molt bé					
		Primera opció		Segona opció		Tercera opció	
Àmbit territorial	Catalunya	Catalans	8,00	Bascos	7,49	Balears	7,23
	Resta Estat	Andalusos	7,61	Asturians	7,49	Gallecs	7,38
	Total	Andalusos	7,49	Asturians	7,42	Gallecs	7,30

		Els tres habitants de la CA que us cauen molt malament					
		Primera opció		Segona opció		Tercera opció	
Àmbit territorial	Catalunya	Ceutins	6,14	Melillencs	6,18	Madrienyys	6,26
	Resta Estat	Catalans	5,63	Ceutins	6,32	Melillencs	6,39
	Total	Catalans	5,98	Ceutins	6,29	Melillencs	6,36

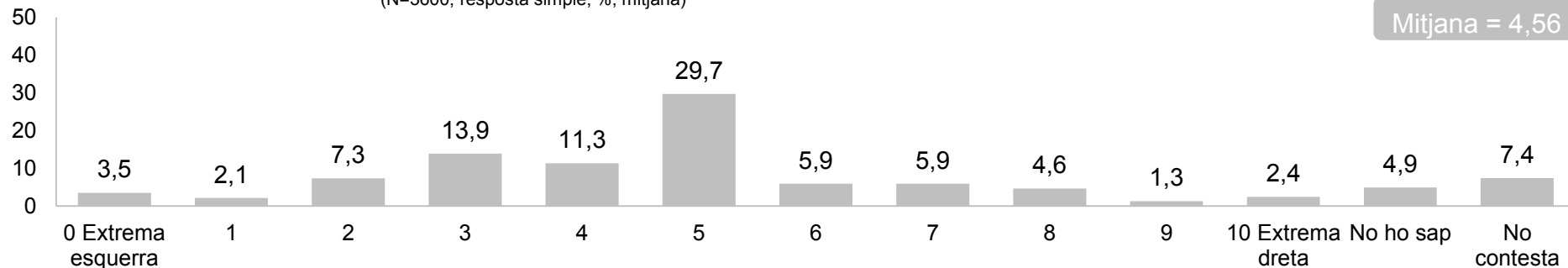
3.17 Ubicació en l'eix esquerra-dreta

Pregunta 41

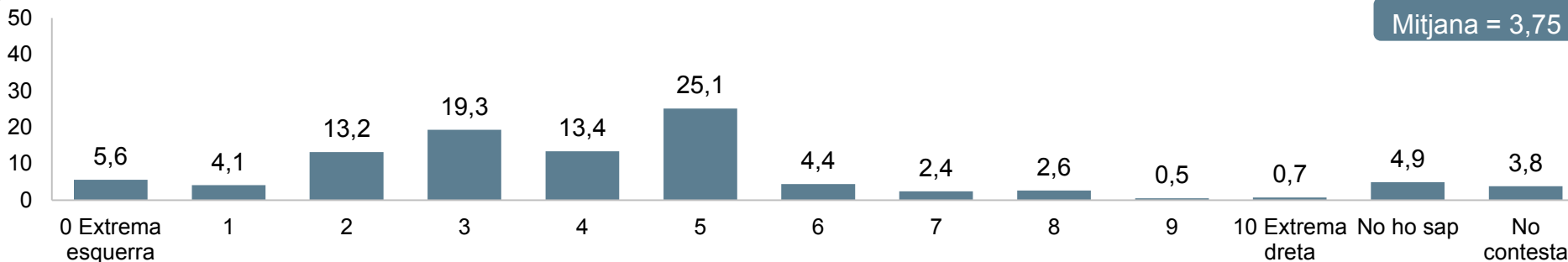
Quan es parla de política s'utilitzen les expressions esquerra i dreta. Em podeu indicar on us ubicaríeu en una escala de 0 a 10 on 0 significa extrema esquerra i 10 extrema dreta?

(N=3600; resposta simple; %; mitjana)

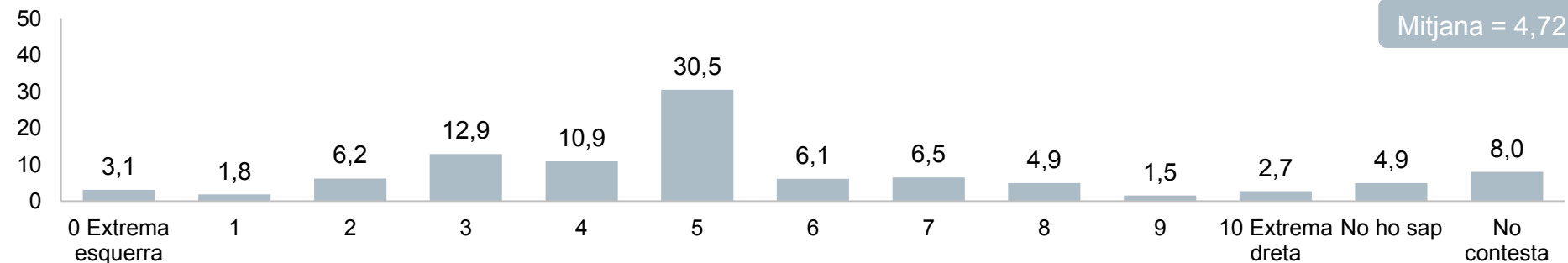
Total



Catalunya



Resta de l'Estat



4

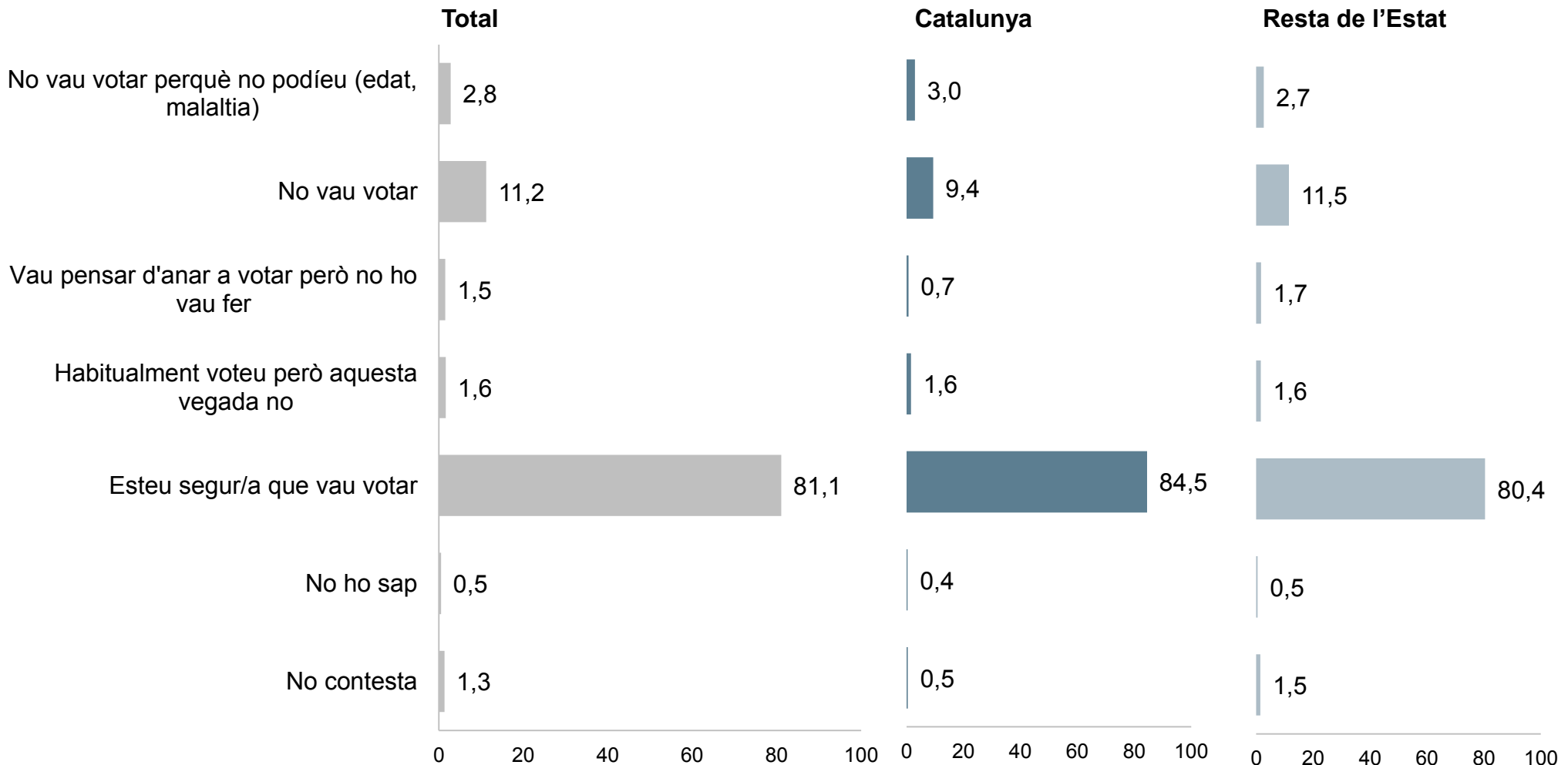
Comportament electoral

4.1 Eleccions al Congrés dels Diputats: record de vot

Pregunta 42

Quina de les següents frases descriu millor la vostra situació en les darreres eleccions al Congrés dels Diputats del 28 d'abril del 2019?

(N=3600; resposta simple; %)



4.2 Eleccions al Parlament Europeu: record de vot

Pregunta 44

Quina de les següents frases descriu millor la vostra situació en les darreres eleccions al Parlament Europeu del 26 de maig del 2019?

(N=3600; resposta simple; %)

