



SAIJ - INFOJUS
Sistema Argentino de Información Jurídica

2022

Informe anual del Sistema Nacional de Estadísticas sobre Ejecución de la Pena (SNEEP)



Argentina

Ministerio de Justicia
y Derechos Humanos



SAIJ - INFOJUS
Sistema Argentino de Información Jurídica

2022

Informe anual del Sistema Nacional de Estadísticas sobre Ejecución de la Pena (SNEEP)



Argentina

Ministerio de Justicia
y Derechos Humanos

Informe del Sistema Nacional de Estadísticas sobre Ejecución de la Pena (SNEEP) 2022

1ra edición: agosto 2023

Editado por la Dirección Nacional del Sistema Argentino de Información Jurídica.
Ministerio de Justicia y Derechos Humanos de la Nación, Sarmiento 329, C.P. 1041AFF, C.A.B.A.
Directora Nacional: Lic. María Luz Laici.

Coordinación de Ediciones SAIJ: Laura Pereiras
Diseño gráfico: Gabriela Fraga
Equipo editorial: Marlene Chauchard - Sergio Fernández - Maricruz Gareca
Laura Godoy - María Florencia Heredia - Gustavo Justich - Matías Longarte

Correo electrónico: ediciones@saij.gob.ar

Esta publicación se encuentra disponible en forma libre y gratuita en: bibliotecadigital.gob.ar

Los artículos contenidos en esta publicación son de libre reproducción en todo o en parte, citando como fuente al Ministerio de Justicia y Derechos Humanos de la Nación.

Distribución gratuita. Prohibida su venta.

Autoridades

Presidente de la Nación
Dr. Alberto Ángel Fernández

Vicepresidenta de la Nación
Dra. Cristina Fernández
de Kirchner

Ministro de Justicia y Derechos Humanos
Dr. Martín Ignacio Soria

Secretario de Justicia
Dr. Juan Martín Mena

Subsecretario de Política Criminal
Dr. Pablo Enrique Barbuto

**Director Nacional de Política Criminal
en Materia de Justicia y Legislación Penal**
Dr. Hernán Esteban Olaeta

Índice general

	<i>página</i>
Prólogo.....	VI
Estadísticas penitenciarias en Argentina. Acerca de la creación y el funcionamiento del Sistema Nacional de Estadísticas sobre Ejecución de la Pena (SNEEP)	1
República Argentina. Informe anual SNEEP 2022	29

Prólogo

Conocer el funcionamiento del sistema penal es una tarea tan compleja como necesaria para la implementación de una política criminal. La información oficial sobre policía, justicia y cárcel es una herramienta fundamental a tal fin. Dentro del Ministerio de Justicia y Derechos Humanos, la Dirección Nacional de Política Criminal en Materia de Justicia y Legislación Penal es la encargada de llevar a cabo los sistemas permanentes de estadísticas en materia judicial (SNEJ) y penitenciaria (SNEEP).

El Sistema Nacional de Estadísticas sobre Ejecución de la Pena (SNEEP), desde su implementación en el año 2002, nos permite conocer aspectos fundamentales de la situación carcelaria del país a partir de información recabada exhaustivamente por todos los servicios penitenciarios –o Policías, en algunos casos– de acuerdo a un instrumento único de recolección de datos que se completa los 31 de diciembre de cada año. En ese sentido, el SNEEP recaba información periódica sobre diferentes aspectos vinculados a los establecimientos penitenciarios y a las personas privadas de libertad.

Si bien es importante sostener en el tiempo los datos requeridos a fin de analizar su evolución, también es necesario adaptar los instrumentos de recolección a ciertos cambios que son muy relevantes. De esta manera, en los últimos años se ha ampliado la información requerida por el SNEEP, particularmente aquella vinculada al género de las personas privadas de libertad y al tipo de delito imputado, a fin de visibilizar mejor cuestiones sobre las que es necesario intervenir más eficientemente.

Para implementar estos cambios y mejorar la calidad de la información recopilada, desde el año 2021 se han desarrollado 3 ciclos del “Programa Nacional de Capacitación SNEEP” con el objetivo de dotar a operadores estadísticos y a funcionarias y funcionarios de cada servicio penitenciario (o esquema similar) de los conocimientos necesarios para un eficaz cumplimiento de las planillas del relevamiento censal. En total, son 953 las personas que han sido capacitadas en estos tres años.

Dr. Juan Martín Mena
Secretario de Justicia
de la Nación

En esta oportunidad presentamos los informes correspondientes al año 2022, desagregando cada una de las jurisdicciones y resumiendo los datos más generales en un informe global. Un rápido repaso por algunas cifras nos permite saber que en la Argentina hay 330 unidades de detención penitenciarias y que al 31 de diciembre de 2022 había 105.053 personas en prisión, lo que representa una tasa de encarcelamiento de 227 personas cada 100.000 habitantes. Pero conscientes de que existe un universo de personas privadas de libertad que no se encuentran en establecimientos penitenciarios, la Dirección Nacional de Política Criminal en Materia de Justicia y Legislación Penal ha implementado dos relevamientos complementarios, que acá se incorporan, sobre personas con prisión domiciliaria (con y sin monitoreo electrónico) y sobre personas detenidas en comisarías y fuerzas de seguridad. De esa manera, se amplía la información disponible, dando respuesta a los cambios que se producen en torno al funcionamiento práctico del sistema de justicia penal.

Asimismo, el presente informe del SNEEP nos muestra algunas continuidades y algunos cambios en relación a la situación carcelaria argentina, como la consolidación en el crecimiento de población con condena (alcanza casi el 60% en el total de personas en prisión) -una cuestión que históricamente ha sido materia de controversia por el alto índice de personas sin condena en prisión- y el importante porcentaje de personas que participaron en programas de educación (51%) o de capacitación laboral (20%). Pero también arroja datos que nos muestran aspectos preocupantes que requieren una mayor intervención, como los niveles de sobrepoblación que subsisten en algunas unidades o el crecimiento de personas alojadas en comisarías.

Contar con un sistema estadístico de estas características conlleva una serie de ventajas en diferentes ámbitos vinculados a la seguridad pública. Por un lado, es una herramienta de información para la ciudadanía en general y, en especial, para el campo académico y la sociedad civil, que se nutre de estos datos en su trabajo cotidiano. Pero también es un instrumento primordial para la toma de decisiones en materia de políticas públicas. Detrás de estas cifras hay una realidad que nos interpela y que requiere de los mayores esfuerzos para abordarla. Nuestra obligación es mejorar la calidad y alcance de la información existente, fundamentalmente para usarla en más y mejores políticas de intervención que logren buenos resultados.

Estadísticas penitenciarias en Argentina

Acerca de la creación y el funcionamiento del Sistema Nacional de Estadísticas sobre Ejecución de la Pena (SNEEP)

1. Introducción Creada a partir de lo dispuesto por las ley 25.266 (2000), la Dirección Nacional de Política Criminal en materia de Justicia y Legislación Penal del Ministerio de Justicia y Derechos Humanos es el organismo encargado de elaborar la estadística oficial sobre criminalidad y funcionamiento del sistema de justicia penal. Con vistas al cumplimiento de dicha tarea, la Dirección creó el Sistema Nacional de Estadísticas Criminales, con el objeto de recopilar la información registrada por los organismos integrantes del sistema de justicia penal en el país. En ese marco, en el año 2002 se implementó uno de los eslabones centrales de dicho sistema: el Sistema Nacional de Estadísticas sobre Ejecución de la Pena (SNEEP), que abarca a la población privada de libertad por una infracción penal.

En la Argentina existen instituciones penitenciarias a nivel federal –con unidades ubicadas en todo el país– y a nivel provincial –con instituciones penitenciarias propias, organizadas generalmente bajo la forma de un servicio penitenciario provincial o esquema análogo–. La compleja organización del Servicio Penitenciario Argentino, que está compuesto por una pluralidad de organismos de competencias jurídicas y políticas diferentes, dificultó el diseño de un sistema de recopilación periódica de datos comparables que sea válido para todo el país –por ejemplo, que tenga las mismas unidades de análisis y cuente con el rigor científico necesario–. Además, en nuestro país existe población privada de libertad por infracción a una norma penal que no está alojada en instituciones penitenciarias, sino en comisarías o destacamentos de fuerzas de seguridad; y niñas, niños y adolescentes en conflicto con la ley penal, que viven en dispositivos específicos. Para abordar el análisis de ambos grupos, la Dirección lleva a cabo dos relevamientos independientes, que se elaboran y publican en forma paralela al SNEEP.

1. Introducción

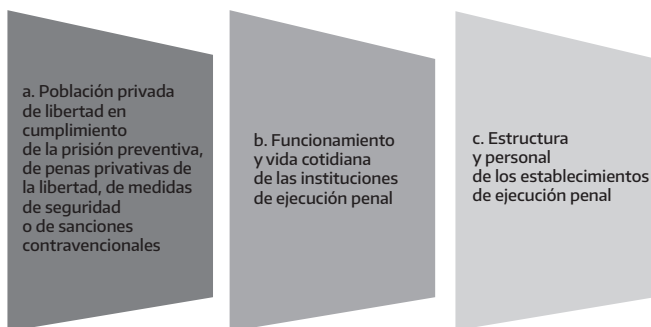
Cabe resaltar que, más allá de algunos esfuerzos pioneros, como el Primer Censo Carcelario Nacional llevado a cabo en 1906, nunca se había podido establecer un relevamiento censal periódico y uniforme que diera cuenta del total de la población penitenciaria, hasta el lanzamiento de SNEEP.

2. Objeto y metodología del SNEEP

El SNEEP tiene como objeto el conocimiento de la ejecución penal en sentido amplio; es decir, no solamente la ejecución de las penas privativas de la libertad, sino también la ejecución de las medidas de seguridad y de las sanciones contravencionales que consisten en la privación de la libertad. Asimismo, incluye información referida a la prisión preventiva –que, en sentido estricto, no constituye una institución de la ejecución penal–, en virtud del peso cuantitativo que esta tiene en la población privada de la libertad en nuestro país y en lo que se refiere al funcionamiento y vida cotidiana de las instituciones de ejecución penal.

El SNEEP constituye una fuente de conocimiento de tres áreas bien diferenciadas de la ejecución penal:

Figura 1. Áreas de la ejecución penal relevadas por el SNEEP



Los cuestionarios del SNEEP se llevaron a cabo teniendo como referencia a la Ley 24.660 de Ejecución de la Pena. Se responden en todas las unidades de detención penal –tanto aquellas dependientes del sistema federal como del provincial– y abarcan al total de la población bajo jurisdicción de cada institución.

El primero de los instrumentos consiste en una serie de cuadros básicos con información agrupada, tomando como unidad de análisis al establecimiento. Los datos requeridos son básicamente: cantidad de personas privadas de libertad y situación legal; egresos (de personas procesadas y condenadas); cantidad de alteraciones al orden; cantidad de suicidios;

2. Objeto y metodología del SNEEP

cantidad de fallecidos; cantidad de ingresos y egresos; cantidad de fugas y evasiones de las personas alojadas en el establecimiento durante el último año, discriminados por género y jurisdicción. Además, se incluye información del establecimiento y la dotación de personal.

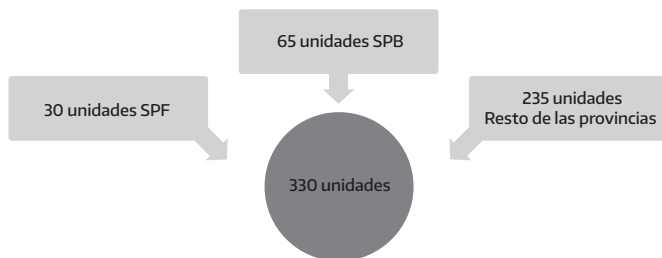
El segundo instrumento consiste en un censo sobre el total de la población detenida al día 31 de diciembre de cada año en cada establecimiento. Aquí la unidad de análisis son las personas privadas de libertad. En el censo se recaba la siguiente información sobre cada interno o interna: edad; género; nacionalidad; estado civil; nivel de instrucción; situación laboral; lugar de residencia; jurisdicción judicial; situación legal; fecha de detención; fecha de condena; establecimiento de procedencia; tipo de delitos imputado; participación en trabajo remunerado, en actividades de capacitación laboral y en actividades recreativas; asistencia médica; visitas; alteraciones al orden; sanciones disciplinarias; calificaciones de conducta; tentativas de fugas o evasiones; tentativas de suicidios; lesiones recibidas; duración de la condena; medidas de seguridad; reincidencia; régimen de progresividad; salidas transitorias; régimen de semilibertad; programa de prelibertad; prisión discontinua; semidetención; reducción de pena; mujeres alojadas con sus hijos o hijas.

La oficina central de cada servicio penitenciario –o policía local– recopila las planillas de todos sus establecimientos y las remite a la Dirección, donde se procesa y valida la información, y luego se la vuelca a una base de datos. Con los principales resultados, se realizan los informes nacionales y provinciales, que se remiten a las autoridades encargadas del diseño de las políticas penitenciarias y se publican para el acceso público. Cabe señalar que, esta información también se utiliza para completar los anuarios estadísticos del Instituto Nacional de Estadísticas y Censos (Indec) y para responder requerimientos internacionales, como la Encuesta de Tendencias Delictivas y Funcionamiento de los Sistemas de Justicia Penal de Naciones Unidas (CTD).

3. Algunos datos a destacar

En la Argentina hay 330 unidades de detención. Las jurisdicciones que más cárceles tienen son el Servicio Penitenciario de la provincia de Buenos Aires, que cuenta con 65 establecimientos, y el Servicio Penitenciario Federal, que cuenta con 30 unidades.

Figura 2. Unidades de detención en la Argentina



Al 31 de diciembre de 2022, había en la República Argentina **105.053** personas privadas de libertad en unidades de detención, lo que implica una **tasa de 227** cada 100.000 habitantes. Si a esta población le sumamos las **12.757** personas privadas de libertad en dependencias policiales o de fuerzas de seguridad informado por dichas instituciones, la cifra alcanza los **117.810**, es decir, una **tasa de 255** personas detenidas cada 100.000 habitantes. Por otra parte, en el territorio nacional se contabilizaron un total de **12.015** personas con prisión domiciliaria y/o monitoreo electrónico.

Estos índices ubican a la Argentina cerca del promedio de la mayoría de naciones que informan –especialmente las de la región– bastante alejada de la elevada tasa de Estados Unidos (531), pero también de la baja tasa de Japón (36).

En términos generales, desde la década del noventa existe una tendencia creciente en la población penitenciaria. Analizando la evolución de todo el período, hubo algunos breves momentos de leves bajas o amesetamiento, como los años 2006, 2007 y 2020, así como también algunos picos importantes (como el período 2016-2019). En el año 2022 hubo un ascenso del 3,7% respecto al período anterior, pero un incremento del 77% en relación al año 2010 y del 127% en relación al año 2002.

Figura 3. Evolución de la población penitenciaria en la República Argentina

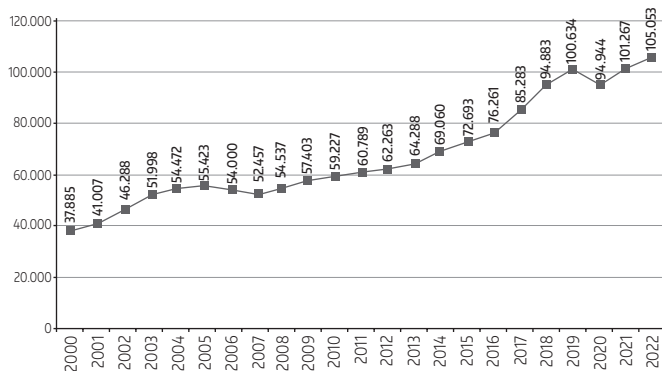
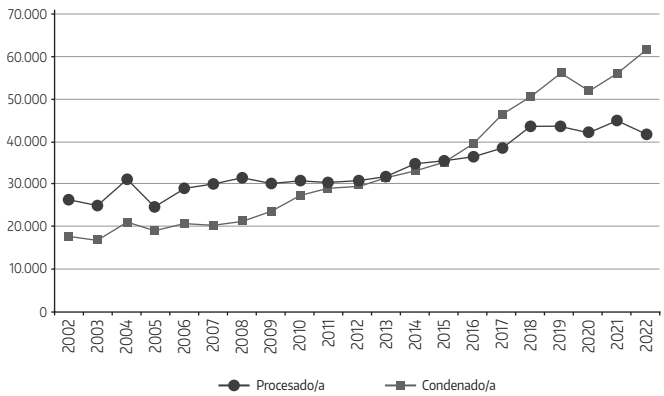


Figura 4. Personas privadas de libertad en la República Argentina, según lugar de detención




En el año 2022, el 58,3% de las personas privadas de libertad en unidades penitenciarias tenía condena. De esta manera, se consolida el cambio de tendencia histórica en relación a la presencia mayoritaria de personas detenidas sin condena judicial.

Figura 5. Evolución de la cantidad de personas detenidas, según situación legal



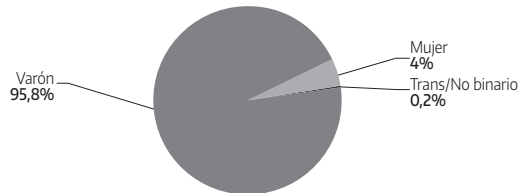
En términos generales, la población penitenciaria tiene una destacada presencia de jóvenes varones, de nacionalidad argentina y con un bajo nivel de escolarización. El 96% de las personas detenidas al 31 de diciembre de 2022 eran varones, el 95% eran argentinos, el 61% tenía estudios primarios o inferiores al momento de ingresar al establecimiento y el 54% tenía menos de 35 años de edad.

Figura 6. Población penitenciaria de jóvenes varones, según nacionalidad, edad y nivel de estudios alcanzado



Como parte de un proceso de adaptación de la categoría de género a los estándares legales actuales y a un mayor reconocimiento de derechos, el SNEEP 2022 ha ampliado las categorías a: "varón"; "mujer", "trans mujer/travesti", "trans varón", "no binario" y "otro". Esta modificación ha sido eje del Programa Nacional de Capacitación implementado en el año 2021, dirigido a la totalidad de operadores del SNEEP a fin de mejorar la calidad de los datos. Cabe destacar que la población penitenciaria 2022 estaba compuesta por 100.607 varones, 4256 mujeres, 135 mujeres trans, 53 varones trans y 2 personas no binarios.

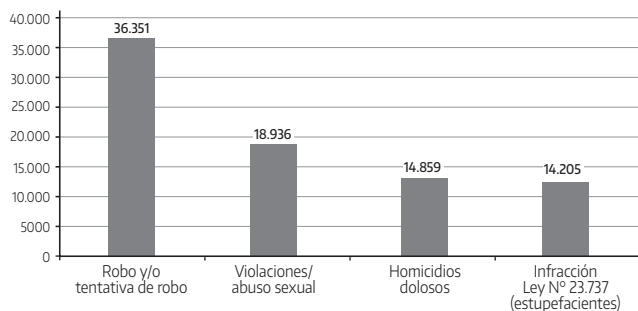
Figura 7. Personas detenidas, según género



Por otra parte, y siguiendo una tendencia histórica muy marcada, los principales delitos imputados a las personas privadas de libertad fueron robos (y tentativas de robos), abuso sexual (violaciones), homicidios dolosos e infracción a la Ley 23.737 de Estupefacientes. Esta última norma tuvo un marcado incremento entre los años 2016 y 2019, cuando llegó a ocupar el segundo lugar entre las figuras penales con más menciones.

Hay que tener en cuenta que la distribución de delitos imputados en la población carcelaria no es equiparable a la distribución de la estadística general sobre delitos registrados por las policías de todo el país, en donde la presencia de homicidios, abuso sexual e infracción a la ley 23.737 tiene índices menores en relación al resto de delitos.

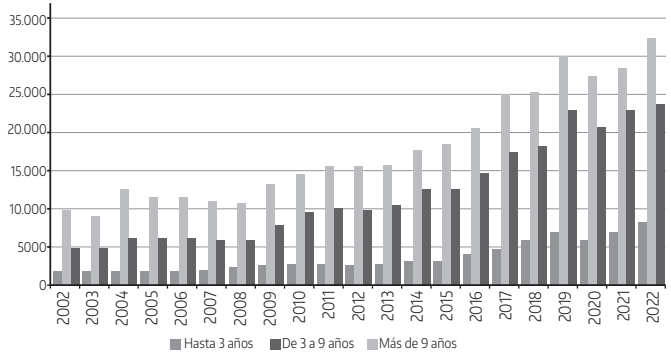
Figura 8. Delitos con más cantidad de menciones



En el caso de aquellas personas que tenían una condena penal, se destaca que, en su mayor parte, se trataba de sentencias

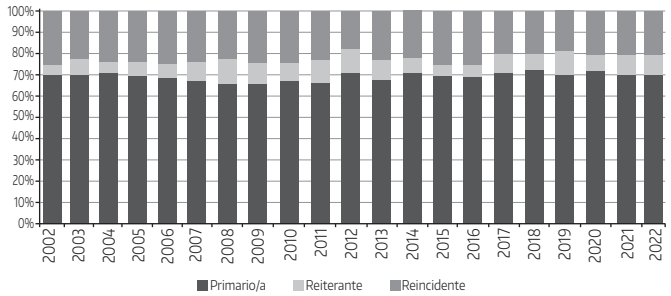
que imponían una pena de entre 3 y 9 años. Esto abarcó el 56% de los casos en el año 2022, pero constituye una característica que ha sido observada a lo largo de los años.

Figura 9. Evolución de detenidos/as, según monto de la condena



Siguiendo una línea histórica registrada a lo largo de la serie estadística del SNEEP, más de las dos terceras partes de las personas condenadas eran primarias, es decir, no tenían declaración de reincidente.

Figura 10. Evolución de personas condenadas, según reincidencias



Durante los años 2021 y 2022 el porcentaje de la cantidad de personas privadas de libertad que participaron en algún programa de capacitación laboral dentro de la institución subió al 20% respecto del 2020; y también subió un 51% la población penitenciaria que participó en un programa de educación.

Figura 11. Participación en programa de capacitación laboral en 2022

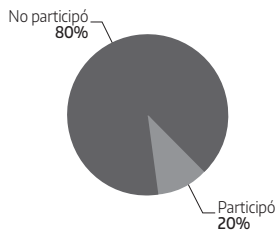
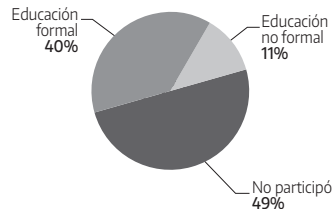
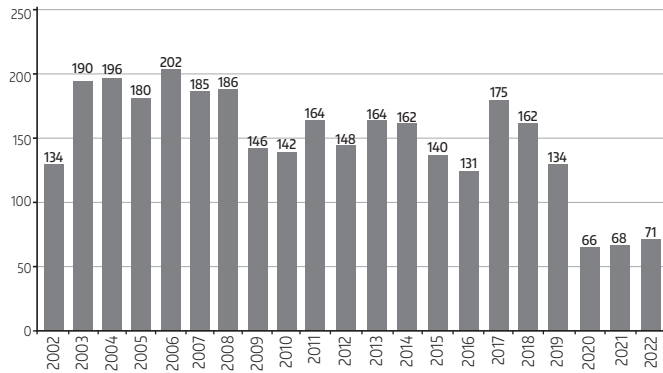


Figura 12. Participación en programa de capacitación educativa en 2022



Asimismo, se contabilizaron 71 casos de mujeres que viven con sus hijos en el establecimiento penal. Esta cifra es similar a la registrada en el período anterior y marca un fuerte descenso en relación a lo acontecido en años previos.

Figura 13. Mujeres detenidas que viven con sus hijos/as



En relación a la sobrepoblación existente en los establecimientos de detención, cabe aclarar que esta cifra es difícil de calcular en este tipo de relevamiento, no solamente por los sesgos propios de la fuente de información, sino también porque no todas las instituciones utilizan los mismos criterios e informan de manera completa. Con estas salvedades, de acuerdo a lo informado por las unidades de detención, en 2022, a nivel global había un promedio de 18,5% de sobrepoblación, es decir que esta aumentó 2,8% respecto del índice del año 2021 (15,7%), pero disminuyó en relación al 22,9% registrado en 2019.

Por último, se ha incorporado a los informes del SNEEP información sobre el caudal de ingresos y egresos registrados en los establecimientos. Si bien se trata de una variable existente desde hace varios años, anteriormente no había sido posible utilizarla debido a problemas de consistencia en los datos (alto nivel de subregistro, problemas de interpretación de algunas variables, falta de registros internos compatibles con la categorización del SNEEP, etc). En esta oportunidad, si bien persisten algunos inconvenientes –en particular, en relación con la falta de datos completos de algunas unidades–, se ha optado por sumar dicha variable a los informes. Acá se muestra un resumen de ingresos y egresos totales informados en el año y, en el informe general, se amplían los datos por jurisdicción.

Tabla 1. Ingresos en establecimientos penitenciarios, según género

Personas detenidas ingresadas en 2022	Varón	Mujer	Trans	Total
Ingreso directo (por resolución judicial)	36.088	2635	64	38.787
Traslado de otra unidad penitenciaria	54.378	2193	121	56.692
Otra forma de ingreso	8.964	803	11	9.778
Total	99.430	5.631	196	105.257

Tabla 2. Egresos de establecimientos penitenciarios, según género

Personas que egresaron en 2022	Varón	Mujer	Trans	Total
Traslado a otra unidad penitenciaria	59.194	2108	63	61.365
Otros motivos de egreso	43.618	4170	73	47.861
Total	102.812	6278	136	109.793

4. Anexo I - Cuadros de evolución SNEEP 2008 a 2022

Año	Situación legal						Total
	Condenado	Procesado	Contraventor	Inimputable	Otra situación	Sin datos	
2008	21.333	31.389	17	552	156	1	53.448
2009	23.590	30.409	29	514	216	0	54.758
2010	27.320	30.832	85	509	171	0	58.917
2011	29.095	30.305	0	438	268	0	60.106
2012	29.902	30.643	6	394	247	0	61.192
2013	31.289	31.785	33	335	667	0	64.109
2014	32.940	34.613	9	263	582	0	68.407
2015	34.992	35.779	4	246	443	0	71.464
2016	39.373	36.374	0	241	273	0	76.261
2017	46.405	38.315	0	281	282	0	85.283
2018	50.628	43.597	4	288	366	0	94.883
2019	56.270	43.752	9	308	304	0	100.634
2020	52.035	42.348	0	264	297	0	94.944
2021	55.933	44.687	1	268	378	0	101.267
2022	61.291	43.191	0	275	296	0	105.053

¿Participó de algún programa de capacitación laboral?

Año	Sí	No	Sin datos	Total
2008	7392	41.135	4921	53.448
2009	8309	41.607	4842	54.758
2010	9986	42.904	6027	58.917
2011	10.637	47.288	2181	60.106
2012	11.392	47.792	2008	61.192
2013	16.370	46.316	1423	64.109
2014	12.931	51.116	4360	68.407
2015	14.735	54.287	2442	71.464
2016	15.163	56.662	4436	76.261
2017	20.157	63.221	1905	85.283
2018	21.110	73.230	543	94.883
2019	21.804	76.202	2628	100.634
2020	10.592	82.116	2236	94.944
2021	19.388	78.898	2981	101.267
2022	20.513	80.942	3598	105.053

¿Participó de algún programa educativo?

Año	Sí, educación primaria	Sí, educación secundaria	Sí, educación terciaria	Sí, educación universitaria	Sí, educación no formal	No participó en programa educativo	Sin datos	Total
2008	9835	5961	104	610	3969	27.061	5908	53.448
2009	9805	5461	142	628	4072	28.994	5656	54.758
2010	9391	8211	205	619	4588	29.940	5963	58.917
2011	10.944	8767	280	925	4414	31.032	3744	60.106
2012	9863	9870	312	926	4782	29.574	5865	61.192
2013	11.677	9941	321	1327	4478	34.378	1987	64.109
2014	11.993	10.420	375	1139	8185	32.908	3387	68.407
2015	13.319	13.637	602	1207	7168	34.063	1468	71.464
2016	15.823	14.116	810	1553	5908	34.471	3580	76.261
2017	14.371	14.214	1101	1907	7510	40.984	5196	85.283
2018	18.103	13.905	701	2168	9440	48.167	2399	94.883
2019	17.294	16.314	1271	4397	9801	47.960	3597	100.634
2020	15.057	13.505	2284	1883	6440	53.951	1824	94.944
2021	20.247	17.323	2562	2086	7612	48.409	3028	101.267
2022	18.295	16.877	2128	2382	10.686	48.823	5862	105.053

Delitos imputados a las personas detenidas (suma de las cinco menciones)⁽ⁱ⁾

Tipo de delitos	Año														
	2008	2009	2010	2011	2012	2013	2014	2015	2016	2017	2018	2019	2020	2021	2022
Homicidios dolosos	7839	8463	7515	7840	7978	9291	9357	10.282	10.355	11.567	12.419	13.023	11.623	13.273	14.879
Homicidios dolosos tent.	1494	1490	1248	1185	1578	1320	1943	1923	1886	2177	3006	2487	2884	3192	3295
Homicidios culpotosos	1026	995	1629	1840	1797	1145	1706	1343	1201	1349	1408	1876	1970	2306	892
Lesiones dolosas	1092	962	987	756	781	868	999	1441	1987	2349	3156	3520	3066	3836	5341
Lesiones culpotosas	384	297	221	248	334	402	387	311	474	511	432	559	843	1618	1595
Otros delitos contra las personas	2726	2865	3900	3153	3411	3617	4640	4199	4766	6139	5294	6794	6500	6904	5832
Delitos contra el honor	582	1075	860	1408	1435	1283	1528	1745	1838	1151	871	794	390	533	527
Violaciones	3252	3426	4330	4260	4784	5371	5590	6545	7019	9919	11.547	14.051	14.574	17.799	18.936
Otros delitos contra la integridad sexual	2104	2031	1882	2083	2222	2094	2216	2759	2510	2572	2570	2855	2753	2533	3840
Amenazas	532	509	608	496	727	683	1019	1031	1823	2452	2898	3643	3680	5651	7066
Privación ilegít. de la libertad	1075	1225	1192	939	890	1105	1166	1285	1208	1480	1644	1781	1373	1844	1477

(i) Es mayor a la cantidad de personas detenidas, porque puede haber personas detenidas por más de un delito.

Delitos imputados a las personas detenidas (suma de las cinco menciones)⁽ⁱ⁾

Tipo de delitos	Año														
	2008	2009	2010	2011	2012	2013	2014	2015	2016	2017	2018	2019	2020	2021	2022
Delitos contra la libertad por func. público	37	153	91	126	173	177	247	321	170	124	99	100	63	82	180
Otros delitos contra la libertad	468	580	565	555	569	686	763	970	1345	1516	1587	1508	1246	1499	1782
Hurto y/o tentativa	4312	5289	3574	4746	4376	4917	4352	3238	2316	3001	3113	3351	2612	3395	3731
Robo y/o tentativa	22.312	22.322	25.687	25.062	24.566	25.199	25.928	28.863	31.393	32.554	37.535	38.141	33.420	36.068	36.351
Otros delitos c/la propiedad	3315	2815	2708	3673	2637	3652	4121	4137	4085	4764	5484	3962	5207	4608	6434
Delitos contra la seguridad pública	1998	3012	2395	2131	1863	2126	2447	3962	3482	3957	3667	4510	4846	4011	4974
Delitos contra el orden público	391	327	318	572	364	596	461	594	502	928	1046	1367	1530	1334	1128
Delitos contra la Seg.de la Nación	20	15	27	21	15	13	14	8	58	14	106	141	260	212	20
Delitos contra el Poder Público	13	7	8	23	40	32	46	35	46	67	52	78	59	27	27

(i) Es mayor a la cantidad de personas detenidas, porque puede haber personas detenidas por más de un delito.

Delitos imputados a las personas detenidas (suma de las cinco menciones)⁽ⁱ⁾

Tipo de delitos	Año														
	2008	2009	2010	2011	2012	2013	2014	2015	2016	2017	2018	2019	2020	2021	2022
Delitos contra la Administr. Pública	868	869	741	779	715	998	975	1150	1329	1725	2031	2487	2168	2732	2810
Delitos contra la Fe Pública	197	110	323	200	149	160	140	164	150	221	205	316	129	155	263
Delitos c/ el estado civil	7	6	39	8	36	71	19	16	21	111	11	162	171	244	78
Infraacción Ley 23.737 (estupefakientes)	5408	5390	5945	7123	6620	7250	7435	8193	10.476	12.279	15.216	16.664	13.715	13.194	14.205
Infraacción Ley Penal Tributaria	14	5	11	5	73	8	106	15	16	15	28	18	6	7	20
Infraacción Ley 13.944 Incumpl. Deberes	8	1	7	8	7	10	17	17	16	19	11	14	25	7	12
Delitos previstos en leyes espec.	224	219	366	280	331	493	504	345	390	241	207	315	104	101	60
Contravenciones	77	38	170	11	34	107	51	36	97	36	39	291	42	45	10
Lesas humanidad													125	334	120
Contrabando de estupefakientes													164	201	600

(i) Es mayor a la cantidad de personas detenidas, porque puede haber personas detenidas por más de un delito.

Personas condenadas, según duración de la condena, reincidencia y sobrepoblación

Duración de la condena	Año														
	2008	2009	2010	2011	2012	2013	2014	2015	2016	2017	2018	2019	2020	2021	2022
Hasta 3 años	1.424	1.720	2.370	2.190	2.042	2.389	2.911	3.094	3.839	4.959	6.280	7.348	6.306	7.408	8.296
De 3 a 6 años	6.605	7.617	8.711	9.237	9.335	9.698	10.256	11.029	12.519	15.061	16.144	19.047	17.211	18.388	20.600
De 6 a 9 años	4.788	5.303	5.849	6.269	6.436	6.547	6.989	7.342	7.975	9.688	9.664	11.126	10.141	10.509	11.404
De 9 a 12 años	2.606	2.902	3.103	3.459	3.667	3.721	4.128	4.476	5.012	5.944	6.013	6.948	6.505	7.103	7.774
De 12 a 15 años	1.432	1.600	1.807	1.991	2.108	2.096	2.329	2.515	2.789	3.380	3.329	3.901	3.821	4.209	4.567
De 15 a 18 años	764	842	965	1.082	1.133	1.123	1.238	1.213	1.436	1.695	1.728	1.962	1.891	2.005	2.100
Más de 18 años	1.027	1.130	1.203	1.342	1.448	1.485	1.669	1.644	1.824	2.029	2.060	2.468	2.371	2.718	2.625
Sin datos	2.687	2.476	3.312	3.525	3.733	4.230	3.420	3.679	3.979	3.649	5.410	3.470	3.789	3.593	3.925
Total	21.333	23.590	27.320	29.095	29.902	31.289	32.940	34.992	39.373	46.405	50.628	56.270	52.035	55.933	61.291

Reincidencia	Año														
	2008	2009	2010	2011	2012	2013	2014	2015	2016	2017	2018	2019	2020	2021	2022
Primario	14.021	14.559	17.815	17.847	20.624	21.078	21.492	22.675	26.674	32.316	36.428	38.570	37.506	38.417	41.529
Reiterante	2.567	2.274	2.303	2.846	3.421	3.024	2.245	1.746	2.621	4.087	3.789	6.052	4.009	5.398	5.329
Reincidente (art. 50 CP)	4.154	4.609	5.653	5.283	4.307	6.046	5.790	7.127	8.368	8.124	8.840	9.005	9.499	9.901	10.700
Reincidente múlt. (art. 52 CP)	89	99	107	187	143	197	171	168	176						
Sin datos	502	2.049	1.442	2.932	1.407	944	3.242	3.276	1.534	1.878	1.571	2.643	1.021	2.217	3.733
Total	20.196	21.333	23.590	27.320	29.095	29.902	31.289	32.940	34.992	39.373	46.405	56.270	52.035	55.933	61.291

Porcentaje de sobre-población	Año														
	2008	2009	2010	2011	2012	2013	2014	2015	2016	2017	2018	2019	2020	2021	2022
-3,9%	0,7%	1,0%	0,0%	0,0%	1,5%	-0,5%	3,3%	6,2%	12,3%	15,2%	22,1%	22,9%	12,5%	15,7%	18,5%

5. Instrumento de recolección de datos y variables (SNEEP 1)

SNEEP 1

CENSO EN ESTABLECIMIENTOS DE EJECUCION DE PENAS PRIVATIVAS DE LA LIBERTAD

Sistema Nacional de Estadística sobre Ejecución de la Pena (SNEEP) - Ministerio de Justicia y Derechos Humanos de la Nación

Provincia:	Repartición:	Nombre del Establecimiento:	Tipo de Establecimiento: (Art.176, Ley N° 24.886)	Año:
Código Identificación o Legajo	Edad (indicar años)			
	Género (M o F o Trans)			
	(1) Nacionalidad			
	(2) Estado Civil			
	(3) Nivel de Instrucción			
	(4) Situación Laboral			
	(5) Capacitación Laboral			
	(6) Lugar de Residencia			
	(7) Provincia de Residencia			
	(8) Jurisdicción Judicial			
	(9) Situación Legal			
	FECHA DE DETENCION			
	FECHA DE CONDENA			
	Indicar día/mes/año			
	Indicar día/mes/año			
	Procedencia			
	(11) Tipo de Delito por el cual ingresó en el establecimiento (indicar hasta cinco delitos de acuerdo con los códigos de instructivo)			
	(12) Trabajo remunerado según cantidad de horas la fecha de último año?			
	(13) Participó en algún Programa de Form o Capacit. Laboral durante el último año?			
	(14) Participó en algún Programa Educativo durante el último año?			
	(15) Participó en algún Programa de Capacitación y Cursos durante el último año?			
	(16) Participó en algún Programa de Capacitación y Cursos durante el último año?			
	(17) Participó en algún Programa de Capacitación y Cursos durante el último año?			
	(18) Participó en algún Programa de Capacitación y Cursos durante el último año?			
	(19) Participó en algún Programa de Capacitación y Cursos durante el último año?			
	(20) Participó en algún Programa de Capacitación y Cursos durante el último año?			
	(21) Participó en algún Programa de Capacitación y Cursos durante el último año?			
	(22) Participó en algún Programa de Capacitación y Cursos durante el último año?			
	(23) Participó en algún Programa de Capacitación y Cursos durante el último año?			
	(24) Participó en algún Programa de Capacitación y Cursos durante el último año?			
	(25) Participó en algún Programa de Capacitación y Cursos durante el último año?			
	(26) Participó en algún Programa de Capacitación y Cursos durante el último año?			
	(27) Participó en algún Programa de Capacitación y Cursos durante el último año?			
	(28) Participó en algún Programa de Capacitación y Cursos durante el último año?			
	(29) Participó en algún Programa de Capacitación y Cursos durante el último año?			
	(30) Participó en algún Programa de Capacitación y Cursos durante el último año?			
	(31) Participó en algún Programa de Capacitación y Cursos durante el último año?			
	(32) Participó en algún Programa de Capacitación y Cursos durante el último año?			
	(33) Participó en algún Programa de Capacitación y Cursos durante el último año?			
	(34) Participó en algún Programa de Capacitación y Cursos durante el último año?			
	(35) Participó en algún Programa de Capacitación y Cursos durante el último año?			

6. Codificación de variables (SNEEP 1)

Género

1. **Varón** (persona que, de acuerdo con su sexo asignado al nacer, fue registrada como varón y que, en la actualidad, se siente y/o autopercibe como varón).
2. **Mujer** (persona que, de acuerdo con su sexo asignado al nacer, fue registrada como mujer y que, en la actualidad, se siente y/o autopercibe como mujer).
3. **Trans mujer** (persona que, de acuerdo con su sexo asignado al nacer, fue registrada como varón y que, en la actualidad, se siente y/o autopercibe como mujer trans, independientemente de que haya realizado o no la rectificación de su DNI y/o alguna intervención sobre su cuerpo).
4. **Travesti** (persona que se expresa socialmente con un género distinto a su sexo asignado al nacer y se siente y/o autopercibe como travesti, independientemente de que haya realizado o no la rectificación de su DNI y/o alguna intervención sobre su cuerpo).
5. **Trans varón** (persona que de acuerdo con su sexo asignado al nacer fue registrada como mujer y que, en la actualidad, se siente y/o autopercibe como varón trans, independientemente de que haya realizado o no la rectificación de su DNI y/o alguna intervención sobre su cuerpo).
6. **No binario** (persona cuya autopercepción de género no esté comprendida en el binomio masculino/femenino).
7. **Otro** (persona que se siente y/o autopercibe con una identidad de género distinta a las mencionadas anteriormente).

1) Nacionalidad

1. Argentina
2. Boliviana
3. Brasileña
4. Chilena
5. Paraguaya
6. Uruguaya
7. Peruana
8. Colombiana
9. Ecuatoriana
10. Española

6. Codificación de variables (SNEEP 1)

11. Italiana
 12. Inglesa
 13. China
 14. Sudafricana
 15. Nigeriana
 16. Otras
- 2) Estado civil
 1. Soltero/a
 2. Casado/a
 3. Viudo/a
 4. Separado/a o divorciado/a
 5. Separado/a de hecho
 6. Concubino/a
 - 3) Nivel de instrucción
 1. Ninguno
 2. Primario incompleto
 3. Primario completo
 4. Secundario incompleto
 5. Secundario completo
 6. Terciario incompleto
 7. Terciario completo
 8. Universitario incompleto
 9. Universitario completo
 - 4) Situación laboral al momento del ingreso
 1. Trabajador/a de tiempo completo
 2. Trabajador/a de tiempo parcial
 3. Desocupado/a
 - 5) Capacitación laboral al momento del ingreso
 1. Tenía algún oficio
 2. Tenía alguna profesión
 3. No tenía ni oficio, ni profesión
 - 6) Lugar de residencia al momento del ingreso
 4. Rural
 5. Urbano
 - 7) Provincia de residencia al momento del ingreso
 1. Buenos Aires
 2. Catamarca
 3. Córdoba

6. Codificación de variables (SNEEP 1)

4. Corrientes
5. Chaco
6. Chubut
7. Entre Ríos
8. Formosa
9. Jujuy
10. La Pampa
11. La Rioja
12. Mendoza
13. Misiones
14. Neuquén
15. Río Negro
16. Salta
17. San Juan
18. San Luis
19. Santa Cruz
20. Santa Fe
21. Santiago del Estero
22. Tierra del Fuego
23. Tucumán
24. Ciudad de Buenos Aires

8) Jurisdicción judicial

1. Provincial - Buenos Aires
2. Provincial - Catamarca
3. Provincial - Córdoba
4. Provincial - Corrientes
5. Provincial - Chaco
6. Provincial - Chubut
7. Provincial - Entre Ríos
8. Provincial - Formosa
9. Provincial - Jujuy
10. Provincial - La Pampa
11. Provincial - La Rioja
12. Provincial - Mendoza
13. Provincial - Misiones
14. Provincial - Neuquén
15. Provincial - Río Negro
16. Provincial - Salta
17. Provincial - San Juan
18. Provincial - San Luis
19. Provincial - Santa Cruz
20. Provincial - Santa Fe
21. Provincial - Santiago del Estero

6. Codificación de variables (SNEEP 1)

22. Provincial - Tierra del Fuego
23. Provincial - Tucumán
24. Nacional
25. Federal
26. Justicia de la Ciudad de Buenos Aires

9) Situación legal

1. Condenado/a
2. Procesado/a
3. Contraventor/a
4. Inimputable
5. Otra

10) Establecimiento de procedencia

1. Ingreso directo
2. Derivación de otro establecimiento de ejecución penal
3. Derivación de una institución policial (alojados más de 4 días)
4. Derivación de una institución dependiente de una fuerza de seguridad (Prefectura o Gendarmería)

11) Tipo de delito por el cual ingresó al establecimiento

Delitos contra las personas

1. Homicidios dolosos (arts. 79, 80, 81 inc. a)
2. Homicidios dolosos (tentativa)
3. Homicidios culposos (arts. 84, 84 bis)
4. Lesiones dolosas (arts. 89, 90, 91, 96)
5. Lesiones culposas (arts. 94, 94 bis)
6. Otros delitos contra las personas (arts. 81 inc. b, 83, 85-88, 95, 97-108)
7. Delitos contra el honor (arts. 109, 110, 111, 113, 117 bis)

Delitos contra la integridad sexual

8. Violaciones / abuso sexual (arts. 119, 120, 124)
9. Otros delitos contra la integridad sexual (arts. 125-131)

Delitos contra la libertad

10. Amenazas (arts. 149 bis, 149 ter)
11. Privación ilegítima de la libertad (arts. 141, 142, 142 bis)
12. Delito contra la libertad cometido por funcionario público (arts. 142 ter, 143, 144 bis, 144 ter, 144 quater, 144 quinto, 151, 154, 157)

6. Codificación de variables (SNEEP 1)

13. Otros delitos contra la libertad (arts. 140, 145, 145 bis, 145 ter, 146, 147, 148, 148 bis, 149, 150, 153, 153 bis, 155, 156, 157 bis-161)

Delitos contra la propiedad

14. Hurto y/o tentativa de hurto (arts. 162, 163, 163 bis)
 15. Robo y/o tentativa de robo (arts. 164, 165, 166, 167, 167 bis)
 16. Otros delitos contra la propiedad (arts. 167 ter-184)
 17. Delitos contra la seguridad pública (arts. 186-208)
 18. Delitos c/ el orden público (arts. 209-213 bis)
 19. Delitos contra la seguridad de la Nación (arts. 214-225)
 20. Delitos contra los poderes públicos (arts. 226-230)
 21. Delitos c/ la Administración Pública (arts. 237-281 bis)
 22. Delitos c/ la fe pública (arts. 282-302)
 23. Delitos c/ el estado civil (arts. 134-139 bis)
 24. Infracción ley 23.737
 240. Infracción ley 23.737 – Tenencia para uso personal (art. 14, párr. 2)
 241. Infracción ley 23.737 – Tenencia simple (art. 14, párr. 1)
 242. Infracción ley 23.737 – Comercialización (art. 5°, incs. c y d)
 244. Infracción ley 23.737 – Otros (arts. 5° – incs. a, b y e–, 6°, 7°, 8°, 9°, 10, 12, 23, 24, 28, 29, 29 bis, 44, 44 bis)
 25. Infracción Ley 24.769 Penal Tributaria (arts. 1°-12 bis)
 26. Infracción Ley 13.944 Incumplimiento de Deberes (arts. 1° y 2°)
 27. Delitos previstos en leyes especiales
 28. Contravenciones
 29. Lesa humanidad: Estatuto de Roma de la Corte Penal Internacional (aprobado por ley 25.390), ley 24.556 (Convención Interamericana sobre Desaparición Forzada de Personas, aprobada por la Asamblea General de la Organización de Estados Americanos), ley 23.313 (Pactos Internacionales de Derechos Económicos, Sociales y Culturales y Civiles y Políticos y su Protocolo facultativo).
 30. Contrabando de Estupefacientes (art. 866 Código Aduanero)

12) Trabajo remunerado según cantidad de horas (a la fecha de corte)

1. Hasta 10 h semanales
2. Hasta 20 h semanales
3. Hasta 30 h semanales

6. Codificación de variables (SNEEP 1)

4. Hasta 40 h semanales
5. No tiene trabajo remunerado

13) ¿Participó regularmente de algún programa de formación o capacitación laboral durante el último año?

1. Sí
2. No

14) ¿Participó regularmente de algún programa educativo durante el último año?

1. Sí - Educación primaria (EGB 1 y 2)
2. Sí - Educación secundaria (EGB 3 y Polimodal)
3. Sí - Educación terciaria
4. Sí - Educación universitaria
5. Sí - Educación no formal (cursos)
6. No participa de ningún programa educativo

15) ¿Participó regularmente de actividades recreativas y/o deportivas durante el último año?

1. Sí
2. No

16) ¿Recibió asistencia médica? Por tipo de enfermedad (se deberá indicar un solo código de acuerdo a la patología más grave o crónica)

1. Sí recibió asistencia médica por control
 11. Sí - Asma o EPOC
 12. Sí - Chagas
 13. Sí - Diabetes
 14. Sí - Enfermedades mentales
 15. Sí - Hepatitis
 16. Sí - Hipertensión
 17. Sí - HIV
 18. Sí - Tuberculosis
 19. Sí - Otras enfermedades
2. No recibió asistencia médica

17) ¿Recibió visitas durante el último año?

1. Sí
2. No

18) ¿Participó de alguna alteración del orden durante el último año? Indicar tipo de alteración del orden

1. Sí - Alteración del orden con heridos/as o muertos/as
2. Sí - Alteración del orden con rehenes
3. Sí - Alteración del orden con daños

6. Codificación de variables (SNEEP 1)

4. Sí - Alteración del orden sin heridos/as, ni rehenes, ni daños.
 5. No participó de ninguna alteración
- 19) Tipo de infracción disciplinaria cometida por el/la detenido/a durante el último año
1. Faltas graves
 2. Faltas medias
 3. Faltas leves
 4. No cometió infracción disciplinaria
- 20) Tipo de sanción disciplinaria impuesta al detenido/a
1. Traslado a otro establecimiento de régimen más severo
 2. Traslado a otra sección de régimen más severo
 3. Permanencia en su alojamiento individual o en celdas cuyas condiciones no agraven ilegítimamente la detención, hasta 7 fines de semana sucesivos o alternados
 4. Permanencia en su alojamiento individual o en celdas cuyas condiciones no agraven ilegítimamente la detención, hasta 15 días ininterrumpidos
 5. Suspensión o restricción total o parcial de los derechos reglamentarios, hasta 15 días
 6. Exclusión de la actividad común, hasta 15 días
 7. Exclusión de la actividad recreativa o deportiva, hasta 10 días
 8. Amonestación
 9. Otra sanción
- 21) Calificación de conducta del detenido/a
1. Ejemplar
 2. Muy buena
 3. Buena
 4. Regular
 5. Mala
 6. Pésima
 7. Sin calificación
- 22) ¿Tuvo intentos de fugas o evasiones durante el último año?
1. Sí, tentativa de evasión
 2. Sí, tentativa de fuga
 3. No

6. Codificación de variables (SNEEP 1)

23) ¿Tuvo intentos de suicidio durante el último año?

1. Sí
2. No

24) ¿Fue lesionado/a en el establecimiento en el último año?

Motivos

1. Sí, por hechos de violencia con otros detenidos/as
2. Sí, por hechos de violencia con agentes del establecimiento
3. Sí, por otros motivos
4. No fue lesionado/a

25) ¿Está condenado/a a prisión perpetua o reclusión perpetua?

1. Sí, perpetua
2. No

26) ¿Tiene medida de seguridad (art. 52 CP)?

1. Sí
2. No

27) Reincidencia

1. Primario/a
2. Reiterante
3. Reincidente

28) Períodos de progresividad del régimen penitenciario en el último años (art. 12, ley 24.660)

1. Período de observación
2. Período de tratamiento
3. Período de prueba
4. Período de libertad condicional
5. Se aplica otra caracterización
6. No se aplica ninguna

29) ¿Tiene o tuvo salidas transitorias en el último año? (arts. 16 y 19, ley 24.660)

1. No le fueron otorgadas
2. Sí goza de salidas transitorias
3. Suspendidas durante el último año
4. Revocadas durante el último año

6. Codificación de variables (SNEEP 1)

30) ¿Está incorporado/a al Régimen de semilibertad?
(arts. 15, 19 y 23, ley 24.660)

1. No está incorporado/a al régimen de semilibertad
2. Sí está incorporado
3. Suspendido durante el último año
4. Revocado durante el último año

31) ¿Está incorporado/a a un programa de prelibertad?
(art. 30, ley 24.660)

1. Sí está incorporado
2. No está incorporado

32) ¿Cumple la pena bajo la modalidad de prisión discontinua?
(arts. 36 y 49, ley 24.660)

1. No está incorporado/a
2. Sí está incorporado/a
3. Revocada durante el último año
4. Renuncia del detenido/a durante el último año

33) ¿Se le otorgó la semidetención?
(arts. 39-42, ley 24.660)

1. No tiene semidetención
2. Sí, prisión diurna
3. Sí, prisión nocturna
4. Revocada durante el último año
5. Renuncia del detenido/a durante el último año

34) ¿Tuvo reducción de pena en el último año?

1. Sí – Hasta 6 meses
2. Sí – Hasta 1 año
3. Sí – Más de 1 año
4. No tuvo reducción de pena

35) Para mujeres. ¿Tiene hijos/as alojados/as con ella?
(art. 195, ley 24.660)

5. Sí
6. No

(SNEEP 2)

Instrumento de recolección de datos para establecimientos de ejecución de penas privativas de libertad

1. Provincia:

2. Repartición 1 tipo servicio penitenciario (servicio penitenciario provincial o federal):

3. Nombre del establecimiento de ejecución de las penas privativas de libertad:

4. Tipo de establecimiento de ejecución de las penas privativas de libertad (art. 176, ley 24.660):

5. Domicilio (calle, N°, ciudad y CP):

6. Teléfonos:

7. Correo electrónico:

8. Responsable de la confección de la estadística:

9. Capacidad física real de alojamiento (cantidad de plazas):

10. **Dotación de personal** por unidad de detención penal/ dependencia:

Personal	Varón	Mujer	Trans	Total
Oficiales				0
Suboficiales				0
Cadetes/Agentes				0
Personal civil				0
Otros/as				0
Total	0	0	0	0

Cuadro 1. Población privada de libertad por jurisdicción, situación legal y género (personas alojadas el día 31 de diciembre)

Situación legal	Provincial			Nacional			Federal			Total
	Varón	Mujer	Trans	Varón	Mujer	Trans	Varón	Mujer	Trans	
Procesados/as										0
Condenados/as										0
Inimputables										0
Contraventores/as										0
Otros alojados/as										0
Total	0	0	0	0	0	0	0	0	0	0

Aclaración: en la columna "Trans", deberán indicar la suma de trans mujer/travesti + trans varón + otro. Asimismo, se deberá tener en cuenta que la cantidad de personas procesadas y condenadas, etc., como así también la población total, debe coincidir con la cantidad de detenidos/as que envíen en el SNEEP 1.

Cuadro 2. Cantidad de ingresos durante el último año

Personas detenidas ingresadas durante el último año	Varón	Mujer	Trans	Total
Ingreso directo (por resolución judicial)				0
Traslado de otra unidad				
Penitenciaria				0
Otra forma de ingreso				0
Total	0	0	0	0

Cuadro 3. Egresos de personas procesadas durante el último año

Motivos de egresos	Provincial			Nacional			Federal			Total
	Varón	Mujer	Trans	Varón	Mujer	Trans	Varón	Mujer	Trans	
Absolución										0
Cambio situación legal										0
Entrega a padres										0
Evasión										0
Excarcelación										0
Fallecimiento										0
Falta de mérito										0
Fuga										0
Indulto										0
Sobreseimiento										0
Traslados										0
Vigilada										0
No especificados										0
Otros motivos										0
Total	0	0	0	0	0	0	0	0	0	0

Cuadro 4. Egresos de personas condenadas durante el último año

Motivos de egresos	Provincial			Nacional			Federal			Total
	Varón	Mujer	Trans	Varón	Mujer	Trans	Varón	Mujer	Trans	
Agotamiento de la pena										0
Evasión										0
Fallecimiento										0
Fuga										0
Indulto										0
Libertad condicional										0
Art. 13 CP										0
Libertad condicional										0
Art. 53 CP										0
Libertad asistida										0
Art. 54 LEPP										0
Prisión domiciliaria										0
Art. 33 LEPP										0
Traslados										0
Otros motivos										0
Total	0	0	0	0	0	0	0	0	0	0

Cuadro 5. Niños/as alojados/as con sus madres durante el último año

Menores alojados/as con sus madres (art. 195, ley 24.660)	Niñas	Niños	Total
Hasta un año de edad			0
De un a dos años de edad			0
De dos a tres años de edad			0
De tres a cuatro años			0
Total	0	0	0

Cuadro 6. Cantidad de alteraciones del orden y tipo de resolución de las mismas durante el último año

Tipo de resolución según tipo de alteración del orden	Alteraciones del orden con daños	Alteraciones del orden con rehenes	Alteraciones del orden con heridos/as-muertos/as	Total
A través de la fuerza				0
A través de la negociación				0
Por decisión espontánea de los/as amotinados/as				0
Total	0	0	0	0

Cuadro 7. Cantidad de suicidios de personas detenidas según situación legal y género durante el último año

Suicidios	Procesados/as			Condenados/as			Inimp/Contrav/otro			Total
	Varón	Mujer	Trans	Varón	Mujer	Trans	Varón	Mujer	Trans	
										0

Cuadro 8. Cantidad de personas detenidas fallecidas según situación legal y género durante el último año

Personas detenidas fallecidas	Procesados/as			Condenados/as			Inimp/Contrav/otro			Total
	Varón	Mujer	Trans	Varón	Mujer	Trans	Varón	Mujer	Trans	
Por hechos de violencia en el establecimiento producidos por otros detenidos/as										0
Por hechos de violencia en el establecimiento producidos por agentes del mismo										0
Por otras causas (excluidos suicidios)										0
Total	0	0	0	0	0	0	0	0	0	0

Cuadro 9. Cantidad de personas lesionadas y/o fallecidas como resultado de alteraciones del orden en el último año

Personas lesionadas/fallecidas en alteraciones del orden	Varón	Mujer	Trans	Total
Agentes lesionados/as				0
Agentes fallecidos/as				0
Detenidos/as lesionados/as				0
Detenidos/as fallecidos/as				0
Total	0	0	0	0

República Argentina

Informe anual SNEEP 2022

Población penitenciaria internacional

País y año	Población en prisión	Tasas cada 100.000 habitantes
Estados Unidos (30-06-2021)	1.767.200	531
Uruguay (30-04-2022)	14.347	408
Brasil (31-12-2021)	835.643	389
Nicaragua (octubre 2018)	20.918	332
Federación Rusa (01-01-2023)	433.006	300
Perú (31-03-2023)	90.516	264
Chile (31-05-2023)	49.845	264
Paraguay (28-04-2023)	17.065	234
Irán (01-01-2020)	189.000	228
Argentina* (31-12-2022)	105.053	227,22
Polonia (31-05-2023)	78.102	208
Venezuela (marzo 2022)	67.200	199
Colombia (30-06-2023)	100.639	196
Rep. Checa (31-05-2023)	19.747	187
México (31-05-2023)	232.230	175
Israel (mayo 2022)	14.961	168
Ecuador (23-06-2023)	30.540	167
Australia (septiembre 2022)	41.155	158
Reino Unido (Inglaterra y Gales) 30-06-2023	85.851	143
China (31-12-2018)	1.690.000	119
España (31-01-2022)	55.095	116
Francia (01-04-2023)	73.080	107
Italia (31-05-2023)	57.230	97
Canadá (31-03-2021)	32.261	85
Suecia (01-01-2022)	7713	74
Suiza (31-01-2023)	6445	73
Dinamarca (01-06-2022)	4248	72
Alemania (30-06-2022)	56.557	67
Países Bajos (31-01-2021)	11.623	66
India (31-12-2021)	554.034	40
Japón (31-05-2021)	45.714	36

Fuente: Institute for Criminal Policy Research (Birkbeck, Universidad de Londres), sobre la base de los más recientes datos oficiales disponibles en cada país. prisonstudies.org/info/worldbrief/

(*) Para el cálculo de la tasa, se toma la población estimada por el Indec para el año 2021, que es de 46.234,830. Si se incluyen las 12.757 personas detenidas en comisarías, la población en prisión se eleva a 117.810 y la tasa pasa a ser de 255 personas detenidas cada 100.000 habitantes.

Personas detenidas en comisarías por provincia, según género y situación legal

Total Argentina	Cantidad de personas detenidas						Total
	Personas detenidas al 31 de diciembre de 2022 ⁽ⁱⁱ⁾	Menores de 18 años			18 años y más		
Provincia	Varón	Mujer	Trans	Varón	Mujer	Trans	
Ciudad Autónoma de Buenos Aires				788	37		825
Buenos Aires	3			3753	225		3981
Catamarca				21	0		21
Chaco				1008	8		1016
Chubut				Informado en el SNEEP			
Córdoba	4			61	4		69
Corrientes	1			205	4		210
Entre Ríos				71	2		73
Formosa				204	8		212
Jujuy	4			574	18		596
La Pampa				Informado en el SNEEP			
La Roja				191	2		193
Mendoza	1			77	3		81
Misiones				539	21		560
Neuquén				108			108
Río Negro				41			41
Salta	1			548	37		586
San Juan				53	2		55
Santa Cruz				246	2		248
Santa Fe				1043	36	2	1081
San Luis	2			6			8
Santiago del Estero	4			800	25	2	831
Tierra del Fuego				No tiene detenidos en comisarías			
Tucumán				1412	48		1460
Gendarmería Nacional	1			142	17	1	161
Policía Federal				164	10		174
Prefectura Naval				122	8		130
Seguridad Aeroportuaria				31	5	1	37
Total	21	0	0	12.208	522	6	12.757

(ii) Solo la población total presente ese día, no el movimiento de todo el año.

Prisión domiciliar por provincia, según género y situación legal. Vigilancia electrónica

Personas con prisión domiciliaria al 31/12/2022		Condenado/a			Procesado/a			No determinada			Total
		Varón	Mujer	Trans	Varón	Mujer	Trans	Varón	Mujer	Trans	
Órbita o jurisdicción federal	Con dispositivo	302	63	0	488	223	2	110	87	3	1278
	Sin dispositivo	43	23		34	11		259	142		512
	Total	345	86	0	522	234	2	369	229	3	1790
CABA	Con dispositivo	41	6					20	4		71
	Sin dispositivo										0
	Total	41	6	0	0	0	0	20	4	0	71
Buenos Aires	Con dispositivo	675	321	3	2094	561	8				3662
	Sin dispositivo	577	244		1329	377					2527
	Total	1252	565	3	3423	938	8	0	0	0	6189
Catamarca	Con dispositivo	3	1		14						18
	Sin dispositivo	7	5		16	17					45
	Total	10	6	0	30	17	0	0	0	0	63
Córdoba	Con dispositivo	22	12		13	22			4		73
	Sin dispositivo	98	97		36	121		5	10		367
	Total	120	109	0	49	143	0	5	14	0	440
Corrientes	Con dispositivo	17	5		5	3		1			31
	Sin dispositivo										0
	Total	17	5	0	5	3	0	1	0	0	31
Chaco	Con dispositivo	41	5		12	4					62
	Sin dispositivo	114	52		14	2					182
	Total	155	57	0	26	6	0	0	0	0	244
Chubut	Con dispositivo	4	1		6			2			13
	Sin dispositivo				1						1
	Total	4	1	0	7	0	0	2	0	0	14
Entre Ríos	Con dispositivo	53	30		34	1					118
	Sin dispositivo	48	3		16	4		25	1		97
	Total	101	33	0	50	5	0	25	1	0	215

(ii) Solo la población total presente ese día, no el movimiento de todo el año.

Prisión domiciliar por provincia, según género y situación legal. Vigilancia electrónica

Personas con prisión domiciliaria al 31/12/2022	Condenado/a			Procesado/a			No determinada			Total
	Varón	Mujer	Trans	Varón	Mujer	Trans	Varón	Mujer	Trans	
Formosa	Con dispositivo			13	9					22
	Sin dispositivo			14	9					23
	Total	0	0	0	27	18	0	0	0	45
Jujuy	Con dispositivo				1	6	1			8
	Sin dispositivo			21	13	99	45			178
	Total	21	14	0	105	46	0	0	0	186
La Pampa	Con dispositivo					9		14		23
	Sin dispositivo			3	1	4		14	2	24
	Total	3	1	0	13	0	0	28	2	47
La Rioja	Con dispositivo				2	2				4
	Sin dispositivo			11	6	20	1	3		41
	Total	13	6	0	22	1	0	3	0	45
Mendoza	Con dispositivo			74	21	257	38			390
	Sin dispositivo			75	59	163	29			326
	Total	149	80	0	420	67	0	0	0	716
Misiones	Con dispositivo			3	1	8	1			13
	Sin dispositivo			16	9	4	11	2		42
	Total	19	10	0	12	12	0	2	0	55
Neuquén	Con dispositivo			15	4	11				30
	Sin dispositivo			23	3	2				28
	Total	38	7	0	13	0	0	0	0	58
Río Negro	Con dispositivo			36	12	38				86
	Sin dispositivo			3	3		2			8
	Total	39	15	0	38	2	0	0	0	94
Salta	Con dispositivo			51	20	94	19			184
	Sin dispositivo			178	104	72	42	18	12	426
	Total	229	124	0	166	61	0	18	12	610

Prisión domiciliar por provincia, según género y situación legal. Vigilancia electrónica

Personas con prisión domiciliaria al 31/12/2022	Condenado/a			Procesado/a			No determinada			Total	
	Varón	Mujer	Trans	Varón	Mujer	Trans	Varón	Mujer	Trans		
San Juan	Con dispositivo	44	7	1	4					56	
	Sin dispositivo	22	20		10	13				65	
	Total	66	27	1	14	13	0	0	0	121	
San Luis	Con dispositivo				2	1				3	
	Sin dispositivo	37	8		30	15				90	
	Total	37	8	0	32	16	0	0	0	93	
Santa Cruz	Con dispositivo	2			2					4	
	Sin dispositivo	2	3							5	
	Total	4	3	0	2	0	0	0	0	9	
Santa Fe	Con dispositivo	22	15		79	57		1		174	
	Sin dispositivo	73	25		35	33	2			168	
	Total	95	40	0	114	90	0	2	1	342	
Santiago del Estero	Con dispositivo	9	7		7	1				24	
	Sin dispositivo	18	13							31	
	Total	27	20	0	7	1	0	0	0	55	
Tierra del Fuego	Con dispositivo	11	6			2				19	
	Sin dispositivo									0	
	Total	11	6	0	0	2	0	0	0	19	
Tucumán	Con dispositivo	88	9		249	32				378	
	Sin dispositivo	21	20		7	37				85	
	Total	109	29	0	256	69	0	0	0	463	
Total general	Con dispositivo	1515	547	4	3447	975	10	147	96	3	6744
	Sin dispositivo	1390	711	0	1906	769	0	328	167	0	5271
	Total	2905	1258	4	5353	1744	10	475	263	3	12.015

Provincia y unidad, según situación legal de población penitenciaria

Provincia	Unidad	Condenado	Procesado	Otros	Total por unidad	Total pcial.
Ciudad de Buenos Aires	SPF - Complejo Penitenciario Federal CABA	476	967	0	1443	1458
	SPF - U21 Centro Penitenciario de Enfermedades Infecciosas	3	12	0	15	
Buenos Aires	SPF - Complejo Penitenciario Federal - Ezeiza	744	1178	6	1928	5015
	SPF - Complejo Penitenciario Federal II - Marcos Paz	664	1274	0	1938	
	SPF - Complejo Penitenciario Federal IV - Ezeiza (Ex U3 y U27)	199	303	0	502	
	SPF - Complejo Federal para Jóvenes Adultos (Ex U24, U26, CRD)	71	164	0	235	
	SPF - U19 Colonia Penal de Ezeiza	244	13	0	257	
	SPF - U31 Centro Fed. de Detención de Mujeres (Mixto)	36	67	0	103	
	SPF - U34 Instituto Penal Federal "Campo de Mayo"	16	36	0	52	
Chaco	SPF - U7 Prisión Regional del Norte	258	126	0	384	558
	SPF - U11 Colonia Penal de Presid. Roque Sáenz Peña	150	24	0	174	
Chubut	SPF - U6 Instituto de Seguridad y Resocialización	410	31	0	441	551
	SPF - U14 Cárcel de Esquel "Subalc. Abel R. Muñoz"	103	7	0	110	
Formosa	SPF - U10 Cárcel de Formosa	53	58	0	111	111
Jujuy	SPF - U8 Instituto Penal Federal "Ntra. Sra. del Rosario de Río Blanco y Paypayá"	103	52	0	155	232
	SPF - U22 Cárcel Federal de Jujuy	47	30	0	77	
La Pampa	SPF - U4 Colonia Penal de Santa Rosa - La Pampa	440	65	0	505	593
	SPF - U13 Instituto Correccional de Mujeres "Ntra. Sra. del Carmen"	32	16	0	48	
	SPF - U25 Instituto Correccional Abierto de General Pico	26	0	0	26	
	SPF - U30 Instituto de Jóvenes Adultos "Dr. J. A. Alfonsín"	12	2	0	14	
Mendoza	SPF - Complejo Penitenciario Federal VI - Luján De Cuyo	402	288	0	690	692
	SPF - U32 Centro de Detención Judicial de Mendoza	0	2	0	2	
Misiones	SPF - U17 Colonia Penal de Candelaria	164	36	0	200	200
Neuquén	SPF - Complejo Penitenciario Federal V - Senillosa (en 2017 pasa a SPF)	475	22	0	497	497
Río Negro	SPF - U5 Colonia Penal "Subprefecto Miguel Rocha"	261	29	0	290	529
	SPF - U12 Colonia Penal de Viedma	220	19	0	239	
Salta	SPF - Complejo Penitenciario Federal III - NOA	298	163	0	461	631
	SPF - U16 "Señor y Virgen del Milagro"	134	36	0	170	
Santa Cruz	SPF - U15 Cárcel de Río Gallegos	95	14	0	109	109
Santiago del Estero	SPF - U35 Instituto Penal Federal "Colonia Pinto"	103	93	0	196	196
Total Servicio Penitenciario Federal		6239	5127	6	11.372	11.372

Provincia y unidad, según situación legal de población penitenciaria

Provincia	Unidad	Condenado	Procesado	Otros	Total por unidad	Total pcial.
Buenos Aires	Unidad 1 - Lisandro Olmos	1272	1376	0	2648	47.945
	Unidad 2 - Sierra Chica	943	1298	13	2254	
	Unidad 3 - San Nicolás	337	556	4	897	
	Unidad 4 - Bahía Blanca	689	300	5	994	
	Unidad 5 - Mercedes	343	711	2	1056	
	Unidad 6 - Dolores	243	141	0	384	
	Unidad 7 - Azul	217	206	0	423	
	Unidad 8 - Los Hornos (Mujeres)	124	141	2	267	
	Unidad 9 - La Plata	801	1162	0	1963	
	Unidad 10 - Melchor Romero	176	3	1	180	
	Unidad 11 - Baradero	241	9	0	250	
	Unidad 12 - Joaquín Gorina	207	0	0	207	
	Unidad 13 - Junín	477	481	0	958	
	Unidad 14 - General Alvear	166	3	0	169	
	Unidad 15 - Mar del Plata (Batán)	1036	540	0	1576	
	Unidad 16 - Junín	168	17	0	185	
	Unidad 17 - Urdampilleta	518	289	0	807	
	Unidad 18 - Joaquín Gorina	622	88	0	710	
	Unidad 19 - Saavedra	616	213	0	829	
	Unidad 20 - Trenque Lauquen	101	54	0	155	
	Unidad 21 - Campana	328	408	0	736	
	Unidad 22 - Ho.G.A.M.	29	21	2	52	
	Unidad 23 - Florencio Varela	263	1501	0	1764	
	Unidad 24 - Florencio Varela	774	1114	0	1888	
	Unidad 25 - Lisandro Olmos	120	61	0	181	
	Unidad 26 - Lisandro Olmos	395	253	0	648	
	Unidad 27 - Sierra Chica	211	2	0	213	
	Unidad 28 - Magdalena	614	705	0	1319	
	Unidad 30 - General Alvear	1593	1044	0	2637	
	Unidad 31 - Florencio Varela	554	496	0	1050	
	Unidad 32 - Florencio Varela	422	817	0	1239	
	Unidad 33 - Los Hornos (Mujeres)	100	152	1	253	
	Unidad 34 - Melchor Romero	126	228	107	461	
	Unidad 35 - Magdalena	840	871	0	1711	
	Unidad 36 - Magdalena	870	69	0	939	
	Unidad 37 - Barker	669	317	0	986	
	Unidad 38 - Sierra Chica	696	278	6	980	
	Unidad 39 - Ituzaingó	573	310	0	883	
	Unidad 40 - Lomas de Zamora	421	540	0	961	
	Unidad 41 - Campana	563	61	0	624	
	Unidad 42 - Florencio Varela	1042	112	0	1154	
	Unidad 43 - González Catán	842	393	2	1237	
	Unidad 45 - Melchor Romero	276	329	6	611	
	Unidad 46 - San Martín	693	500	0	1193	
	Unidad 47 - San Isidro	517	315	0	832	
	Unidad 48 - San Martín	487	49	0	536	
	Unidad 50 - Mar del Plata (Mujeres)	43	64	0	107	

Provincia y unidad, según situación legal de población penitenciaria

Provincia	Unidad	Condenado	Procesado	Otros	Total por unidad	Total pcial.
Buenos Aires	Unidad 51 - Magdalena (Mujeres)	124	137	0	261	47.945
	Unidad 52 - Azul (Mujeres)	40	63	0	103	
	Unidad 54 - Florencio Varela	335	298	0	633	
	Unidad 57 - Campana (Jóvenes Adultos)	177	446	0	623	
	Unidad 58 - Lomas de Zamora	231	577	0	808	
	Alcaidía Departamental Avellaneda	17	128	0	145	
	Alcaidía Departamental Campana	42	301	25	368	
	Alcaidía Departamental Florencio Varela	16	287	8	311	
	Alcaidía Departamental José C. Paz (Ex U55)	8	46	0	54	
	Alcaidía Departamental La Plata I Roberto Pettinato	27	356	31	414	
	Alcaidía Departamental La Plata II	8	49	0	57	
	Alcaidía Departamental La Plata III	14	231	51	296	
	Alcaidía Departamental Lomas de Zamora	17	184	4	205	
	Alcaidía Departamental San Martín	8	201	2	211	
	Alcaidía Penitenciaria Batán (Ex U44)	79	301	85	465	
	Alcaidía Penitenciaria Junín (Ex U49)	370	375	7	752	
	Alcaidía Penitenciaria Malvinas Argentinas (Ex U53)	0	36	0	36	
	Alcaidía Penitenciaria Virrey del Pino (Ex U56)	0	96	0	96	
Total Servicio Penitenciario Bonaerense		24.871	22.710	364	47.945	
Catamarca	Unidad Penal de Varones N° 1	296	147	0	443	449
	Unidad Penal de Mujeres N° 2	3	3	0	6	
Chaco	Complejo Penitenciario I Resistencia	485	11	0	496	1244
	Complejo Penitenciario II Pcia. Roque Sáenz Peña	418	18	0	436	
	Unidad Penitenciaria I de Mujeres	20	5	0	25	
	Unidad Penitenciaria II Gral. San Martín	59	0	0	59	
	Unidad Penitenciaria III Villa Ángela	80	3	0	83	
	Unidad Penitenciaria IV Charata	46	1	0	47	
	Unidad Penitenciaria V Juan José Castelli	32	0	0	32	
	Unidad Penitenciaria VI Pre Egreso "Kolbe"	7	0	0	7	
	Unidad Penitenciaria VII Centro de Detención - Barranqueras	46	1	0	47	
	Unidad Penitenciaria VIII Villa Los Lirios	0	12	0	12	
Chubut	Instituto Penitenciario Provincial N° 1	176	42	0	218	610
	U.R. Comodoro Rivadavia - Alcaidía Policial	70	45	0	115	
	U.R. Comodoro Rivadavia - Comisaría 2ª	7	2	0	9	
	U.R. Comodoro Rivadavia - Comisaría 3ª	2	9	0	11	
	U.R. Comodoro Rivadavia - Comisaría 4ª	4	2	0	6	
	U.R. Comodoro Rivadavia - Comisaría 6ª	0	0	0	0	
	U.R. Comodoro Rivadavia - Comisaría 7ª	9	4	0	13	
	U.R. Comodoro Rivadavia - Comisaría Distrito Mosconi	2	0	0	2	
	U.R. Comodoro Rivadavia - Comisaría Distrito Rada Tilly	2	0	0	2	

Provincia y unidad, según situación legal de población penitenciaria

Provincia	Unidad	Condenado	Procesado	Otros	Total por unidad	Total pcial.		
Chubut	U.R. Comodoro Rivadavia - Comisaría Distrito Río Mayo	2	0	0	2	610		
	U.R. Comodoro Rivadavia - Comisaría Distrito Sarmiento	4	2	0	6			
	U.R. Trelew - Alcaldía Policial	45	26	0	71			
	U.R. Trelew - Centro de Detención	47	2	0	49			
	U.R. Trelew - Comisaría Distrito 1ª	7	2	3	12			
	U.R. Trelew - Comisaría Distrito 2ª	14	0	0	14			
	U.R. Trelew - Comisaría Distrito 4ª	0	2	0	2			
	U.R. Trelew - Comisaría Distrito Playa Dolavon	1	0	0	1			
	U.R. Esquel - Comisaría Distrito 2ª	10	7	0	17			
	U.R. Esquel - Comisaría Distrito Cholila	2	0	0	2			
	U.R. Esquel - Comisaría Distrito Cushamen	0	0	0	0			
	U.R. Esquel - Comisaría Distrito El Maitén	5	0	0	5			
	U.R. Esquel - Comisaría Distrito Gobernador Costa	2	0	0	2			
	U.R. Esquel - Comisaría Distrito José de San Martín	3	1	0	4			
	U.R. Esquel - Comisaría Distrito Paso del Sapo	0	0	0	0			
	U.R. Esquel - Comisaría Distrito Trevelín	4	0	0	4			
	U.R. Puerto Madryn - Comisaría Distrito 1ª	10	2	0	12			
	U.R. Puerto Madryn - Comisaría Distrito 2ª	3	6	0	9			
	U.R. Puerto Madryn - Comisaría Distrito 3ª	6	8	0	14			
	U.R. Puerto Madryn - Comisaría Distrito 4ª	4	4	0	8			
	Córdoba	Complejo Carcelario N° 1 Módulo M.D.1	278	1265	0		1543	10.914
		Complejo Carcelario N° 1 Módulo M.D.2	852	57	0		909	
		Complejo Carcelario N° 1 Módulo M.X.1	0	1397	0		1397	
Complejo Carcelario N° 1 Módulo M.X.2		14	14	0	28			
Complejo Carcelario N° 1 Módulo M.X.1 - CAA		149	0	0	149			
Complejo Carcelario N° 1 Módulo M.X.1 - COD		0	1292	0	1292			
Complejo Carcelario N° 2 Módulo 1 (Cruz del Eje)		1024	50	0	1074			
Complejo Carcelario N° 2 Módulo 2 (Cruz del Eje)		675	487	0	1162			
Complejo Carcelario N° 2 Centro de Régimen de Máxima Seguridad		26	12	0	38			
Complejo Carcelario N° 2 Módulo de Autodisciplina La Granja		31	0	0	31			
Establecimiento Penitenciario N° 3 (Correccional de Mujeres)		126	271	0	397			
Establecimiento Penitenciario N° 4 (Monte Cristo)		87	1	0	88			
Establecimiento Penitenciario N° 5 (Villa María)		478	690	0	1168			
Establecimiento Penitenciario N° 6 (Río Cuarto)	434	340	0	774				
Establecimiento Penitenciario N° 7 (San Francisco)	233	206	0	439				
Establecimiento Penitenciario N° 8 (Villa Dolores)	310	115	0	425				

Provincia y unidad, según situación legal de población penitenciaria

Provincia	Unidad	Condenado	Procesado	Otros	Total por unidad	Total pcial.		
Corrientes	Unidad N° 1 "Penal de la Capital"	690	0	0	690	1292		
	Unidad N° 3 "Instituto Pelletier" Mujeres	23	9	3	35			
	Unidad N° 4 "Granja Yatay"	55	0	0	55			
	Unidad N° 6 Cárcel para procesados "General San Martín"	7	257	0	264			
	Unidad N° 7 Cárcel de Procesados Varones "San Luis del Palmar"	1	33	0	34			
	Unidad N° 8 Cárcel de Procesados Varones "Goya"	1	43	0	44			
	Unidad N° 9 Penal de Paso de Los Libres	48	0	0	48			
	Unidad N° 10 Área de Seg. Hospital Salud Mental "San Fco. de Asís"	2	15	40	57			
	Unidad N° 11 Cárcel de Procesados Varones	0	53	0	53			
	Unidad N° 12 Cárcel de Procesados Varones "Salada"	0	12	0	12			
	Entre Ríos	Unidad Penal N° 1 Paraná	807	80	4		891	2540
		Unidad Penal N° 2 Gualeguaychú (Cerró 19/12/22)	0	0	0		0	
Unidad Penal N° 3 Concordia		358	54	0	412			
Unidad Penal N° 4 Concepción del Uruguay		268	24	0	292			
Unidad Penal N° 5 Victoria		136	27	0	163			
Unidad Penal N° 6 Concepción Arenal Femenina		73	18	0	91			
Unidad Penal N° 7 Gualeguay		193	15	0	208			
Unidad Penal N° 8 Neuropsiquiátrico - Federal		96	12	2	110			
Unidad Penal N° 9 Colonia Penal		332	41	0	373			
Formosa	Unidad Penit. Provincial N° 1 Detención Preventiva	91	128	10	229	630		
	Unidad Penit. Provincial N° 2 de la Mujer	7	22	1	30			
	Unidad Penit. Provincial N° 3 Mixta Las Lomitas	42	68	0	110			
	Unidad Penit. Provincial N° 4 Detención Prev. Mixta Clorinda	10	37	0	47			
	Unidad Penit. Provincial N° 5	50	75	0	125			
	Unidad Penit. Provincial N° 6	47	24	1	72			
	Unidad Penitenciaria Provincial N° 4 y N° 5 Sub Unidad	0	17	0	17			
Jujuy	Alcaidía de Procesados - Complejo Penitenciario	5	11	0	16	1018		
	Establecimiento Penitenciario N° 1 - Villa Gorriti	340	106	0	446			
	Establecimiento Penitenciario N° 2 - Jóvenes	4	11	0	15			
	Establecimiento Penitenciario N° 3 - Mujeres	24	18	0	42			
	Establecimiento Penitenciario N° 4 - Mayores	14	8	0	22			
	Establecimiento Penitenciario N° 5 - Centro Reinserción Social	8	0	0	8			
La Pampa	Establecimiento Penitenciario N° 7	320	149	0	469	356		
	U.R.I - Alcaidía de Santa Rosa	62	32	0	94			
	U.R.I - Brigada de Investigaciones	4	0	0	4			
	U.R.I - Comisaría Seccional 1ª	5	2	1	8			
	U.R.I - Comisaría Seccional 2ª	3	5	0	8			

Provincia y unidad, según situación legal de población penitenciaria

Provincia	Unidad	Condenado	Procesado	Otros	Total por unidad	Total pcial.
	U.R.I - Comisaría Seccional 3ª	0	8	0	8	
	U.R.I - Comisaría Seccional 6ª de Mujeres	0	1	0	1	
	U.R.I - Comisaría Departamental Catriló	6	0	0	6	
	U.R.I - Comisaría Departamental Eduardo Castex	7	1	0	8	
	U.R.I - Comisaría Departamental Macachín	3	1	0	4	
	U.R.I - Comisaría Departamental Miguel Riglos	4	1	0	5	
	U.R.I - Comisaría Departamental Telén	5	0	0	5	
	U.R.I - Comisaría Departamental Toay	9	1	0	10	
	U.R.I - Comisaría Departamental Victorica	5	1	0	6	
	U.R.I - Comisaría Departamental Winifreda	7	0	0	7	
	U.R.I - Delegación Policial Norte	1	0	0	1	
	U.R.I - Delegación Policial Sur	0	2	0	2	
	U.R.I - Subcomisaría Anguil	5	0	0	5	
	U.R.I - Subcomisaría Lonquimay	4	0	1	5	
	U.R.I - Subcomisaría Uriburu	3	0	0	3	
	U.R.II - Alcaldía de General Pico	24	16	0	40	
	U.R.II - Comisaría 2ª General Pico	1	3	0	4	
	U.R.II - Comisaría 3ª General Pico	22	9	0	31	
La Pampa	U.R.II - Comisaría Departamental Calefú	1	0	0	1	356
	U.R.II - Comisaría Departamental Colonia Barón	1	0	0	1	
	U.R.II - Comisaría Departamental Ingeniero Luiggi	4	1	0	5	
	U.R.II - Comisaría Departamental Intendente Alvear	8	0	0	8	
	U.R.II - Comisaría Departamental Parera	2	0	0	2	
	U.R.II - Comisaría Departamental Quemú	3	1	0	4	
	U.R.II - Comisaría Departamental Rancul	3	1	0	4	
	U.R.II - Comisaría Departamental Realicó	6	1	0	7	
	U.R.II - Comisaría Departamental Trenel	6	1	0	7	
	U.R.II - Delegación Policial Ranqueles	10	1	0	11	
	U.R.II - Subcomisaría Arata	1	0	0	1	
	U.R.III - Alcaldía de General Acha	22	4	1	27	
	U.R.III - Comisaría Departamental La Adela	0	0	0	0	
	U.R.IV - Comisaría Departamental 25 de Mayo	8	0	0	8	
	U.R.IV - Comisaría Departamental La Reforma	1	2	0	3	
	U.R.IV - Comisaría Departamental Puelches	1	0	0	1	
	U.R.IV - Comisaría Departamental Santa Isabel	1	0	0	1	
La Rioja	Servicio Penitenciario Provincial de La Rioja	270	163	30	463	463
	Alcaldía N° 1 - Semilibertad (Adultos Mayores)	0	0	0	0	
	Alcaldía N° 2 - Régimen Abierto de Mujeres	6	0	0	6	
	Alcaldía N° 4 - Sala Judicial Hospital Central de Mendoza	2	2	0	4	
Mendoza	Alcaldía N° 5 - Hospital "El Sauce"	2	1	0	3	5561
	Alcaldía N° 7 - San Rafael	0	0	0	0	
	Alcaldía N° 8 - Malargüe	4	0	0	4	

Provincia y unidad, según situación legal de población penitenciaria

Provincia	Unidad	Condenado	Procesado	Otros	Total por unidad	Total pcial.
Mendoza	Complejo Penitenciario N° I "Boulogne Sur Mer"	1056	359	0	1415	5561
	Complejo Penitenciario N° II "San Felipe"	400	800	0	1200	
	Complejo Penitenciario N° III "Almafuerte"	1577	13	0	1590	
	Complejo Penitenciario N° IV "San Rafael"	342	67	0	409	
	Unidad N° III - Cárcel de Mujeres - "El Borbollón"	84	39	0	123	
	Unidad N° IV - Colonia y Granja "Vittale Nocera"	62	0	0	62	
	Unidad N° V - Colonia y Granja Penal "SIXTO SEGURA"	31	0	0	31	
	Unidad N° VI - Jóvenes Adultos	130	90	0	220	
	Unidad N° VII - "Agua de las Avispas"	27	0	0	27	
	Unidad N° X - "El Cerrito"	101	50	0	151	
	Unidad XI - Almafuerte	219	0	0	219	
	Unidad XII - Estación Transitoria de Detenidos y Aprehendidos	8	31	0	39	
Unidad XIV - Régimen Abierto de Autodisciplina	58	0	0	58		
Misiones	Anexo Seccional II	6	7	0	13	1730
	Unidad de Salud para Inimputables	0	0	76	76	
	Unidad Penitenciaria I - Loreto	250	69	0	319	
	Unidad Penitenciaria III - Oberá	252	83	0	335	
	Unidad Penitenciaria III - Eldorado	263	101	0	364	
	Unidad Penitenciaria IV - Instituto Correccional Menores Varones	3	41	0	44	
	Unidad Penitenciaria V - Instituto Correccional de Mujeres	22	26	0	48	
	Unidad Penitenciaria VI - Instituto Encausados y Procesados Posadas	8	176	0	184	
Unidad Penitenciaria VII - Puerto Rico	57	102	0	159		
Unidad Penitenciaria VIII - Cerro Azul	41	147	0	188		
Neuquén	Unidad de Detención 11 - Parque Industrial Neuquén	265	1	0	266	561
	Unidad de Detención 12 - Neuquén	265	1	0	266	
	Unidad de Detención 16 - Mujeres	39	0	0	39	
	Unidad de Detención 21 - Cutral Có	8	7	0	15	
	Unidad de Detención 22 - Parque Industrial Cutral Có	54	0	0	54	
	Unidad de Detención 31 - Zapala	37	0	0	37	
	Unidad de Detención 32 - Parque Industrial Zapala	25	0	0	25	
	Unidad de Detención 41 - Junín de Los Andes	38	0	0	38	
	Unidad de Detención 42 - Centro de Alojamiento de Detenidos San Martín de Los Andes	21	0	0	21	
Unidad de Detención 51 - Chos Malal	38	0	0	38		
Río Negro	Establecimiento de Ejecución Penal N° 1 - Viedma	267	36	0	303	1150
	Establecimiento de Ejecución Penal N° 2 - General Roca	340	38	0	378	
	Establecimiento de Ejecución Penal N° 3 - Bariloche	156	51	0	207	
	Establecimiento de Ejecución Penal N° 5 - Cipolletti	161	6	0	167	

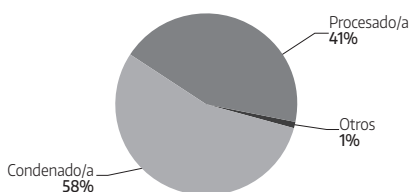
Provincia y unidad, según situación legal de población penitenciaria

Provincia	Unidad	Condenado	Procesado	Otros	Total por unidad	Total pcial.
Río Negro	Establecimiento de Encausados N° 6 Choele Choele	37	4	0	41	1150
	Establecimiento de Régimen Abierto N° 7 Pomona	19	1	0	20	
	Establecimiento ex Marucho (General Roca)	31	3	0	34	
Salta	Alcaldía General N° 1 - Salta	53	701	1	755	3928
	Alcaldía Femenina - Salta	1	32	0	33	
	Alcaldía N° 2 - Tartagal	51	20	0	71	
	Alcaldía N° 3 - Orán	84	95	0	179	
	Granja Penal de Orán (UC3)	20	0	0	20	
	Unidad Carcelaria N° 1 de Salta	1525	133	27	1685	
	Unidad Carcelaria N° 2 de Metán	122	23	0	145	
	Unidad Carcelaria N° 3 de Orán	419	15	0	434	
	Unidad Carcelaria N° 4 de Mujeres	84	36	0	120	
	Unidad Carcelaria N° 5 de Tartagal	315	15	0	330	
	Unidad Carcelaria N° 6 de Rosario de Lerma - Granja Penal	36	0	0	36	
San Juan	Unidad Carcelaria N° 7 Cerrillos - Granja Santa Teresita	71	0	0	71	1804
	Unidad Carcelaria N° 9 Mujeres - Orán	16	33	0	49	
	Servicio Penitenciario Provincial "Comisario. General. Antonio Giglio"	1511	293	0	1804	
San Luis	Complejo Penitenciario Provincial - Unidad 1 Penados	248	0	0	248	763
	Complejo Penitenciario Provincial - Unidad 2 Procesados	0	175	0	175	
	Complejo Penitenciario Provincial - Unidad 3 Jóvenes Adultos	5	16	0	21	
	Complejo Penitenciario Provincial - Unidad 4 Cárcel Mujeres	20	15	0	35	
	Complejo Penitenciario II - Máxima Amplitud "Pampa de Salinas"	284	0	0	284	
Santa Cruz	Alcaldía Penitenciaria Río Gallegos	17	12	0	29	353
	Alcaldía Penitenciaria Caleta Olivia	16	5	0	21	
	Alcaldía Penitenciaria de Mujeres	9	4	0	13	
	Alcaldía Penitenciaria El Calafate	15	9	0	24	
	Alcaldía Penitenciaria Puerto Deseado	18	0	0	18	
	Alcaldía Penitenciaria Puerto San Julián	16	6	0	22	
	Alcaldía Penitenciaria Puerto San Julián (Anexo N° 2)	11	13	0	24	
	Módulo Penitenciario N° 5	10	9	0	19	
	Módulo Penitenciario N° 6	13	7	0	20	
	Unidad Penitenciaria N° 1 Pico Truncado	80	43	0	123	
Unidad Penitenciaria N° 2 Río Gallegos	37	3	0	40		
Santa Fe	Unidad N° 1 Instituto Correc. Modelo Dr. Tabaré - Coronda	1298	894	0	2192	7722
	Unidad N° 2 Instituto de Detención de la Capital	1016	352	0	1368	
	Unidad N° 3 Instituto de Detención de Rosario	246	45	0	291	

Provincia y unidad, según situación legal de población penitenciaria

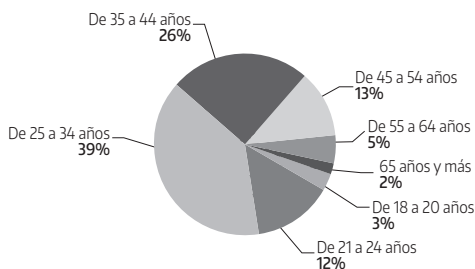
Provincia	Unidad	Condenado	Procesado	Otros	Total por unidad	Total pcial.
Santa Fe	Unidad N° 4 Instituto de Recuperación de Mujeres de Santa Fe	45	24	0	69	7722
	Unidad N° 5 Complejo Penitenciario Rosario - Subunidad N° 2 Mujeres	86	156	0	242	
	Unidad N° 5 Complejo Penitenciario Rosario - Subunidad N° 3	213	124	0	337	
	Unidad N° 6 Instituto Penitenciario de Rosario	271	110	0	381	
	Unidad N° 9 Colonia Penal	24	0	0	24	
	Unidad N° 10 Penal de Santa Felicia	303	51	0	354	
	Unidad N° 11 Complejo Penitenciario de Piñero	1298	850	0	2148	
	Unidad N° 16 Correccional de Rosario	252	64	0	316	
Santiago del Estero	Unidad Penal N° 1 (Penal de Varones)	128	143	0	271	903
	Unidad Penal N° 2 (Penal de Mujeres)	18	28	0	46	
	Unidad Penal N° 3 (Penal Abierto de Colonia Pinto)	55	0	0	55	
	Unidad Penal N° 4 (Colonia Pinto)	531	0	0	531	
Tierra del Fuego	"Centro de Detención Ushuaia"	74	25	0	99	284
	Alcaidía Femenina - Ushuaia	6	3	0	9	
	Anexo I - Ushuaia	16	3	0	19	
	Anexo II - Ushuaia	13	2	0	15	
	Anexo I - Río Grande	26	1	0	27	
	Anexo II - Río Grande	5	0	0	5	
	Casa Preegreso "Hosh-Ken" - Río Grande	15	0	0	15	
	Unidad de Detención N° 1 Río Grande	56	39	0	95	
Tucumán	Unidad N° 1 - Penados	601	0	0	601	1461
	Unidad N° 2 - Procesados	29	58	0	87	
	Unidad N° 3 - Encausados Concepción	276	11	0	287	
	Unidad N° 4 - Instituto de Rehabilitación Femenino "Santa Ester"	22	11	0	33	
	Unidad N° 5 - Jóvenes Adultos	111	12	0	123	
	Unidad N° 6 - Institutos Penales	28	26	0	54	
	Unidad N° 9 - Máxima Seguridad	73	12	0	85	
	Unidad N°10 - Detenidos Federales	134	57	0	191	
Total Servicios Penitenciarios Provinciales		55.052	38.064	565	93.681	93.681
Total General País (SPF + SPP)		61.291	43.191	571	105.053	105.053

1. Población detenida en la Argentina, según situación legal (a diciembre 2022)




2. Conformación de población penitenciaria

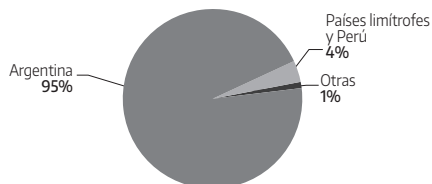
Edades	Cantidad
Menores de 18 años	14
De 18 a 20 años	3044
De 21 a 24 años	13.167
De 25 a 34 años	40.678
De 35 a 44 años	26.935
De 45 a 54 años	13.340
De 55 a 64 años	5507
65 años y más	2151
No consta	217
Total	105.053



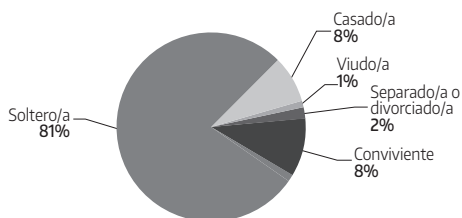
Género	Cantidad
Varón	100.607
Mujer	4256
Trans mujer	135
Trans varón	53
No binario	2
Otro	0
Total	105.053



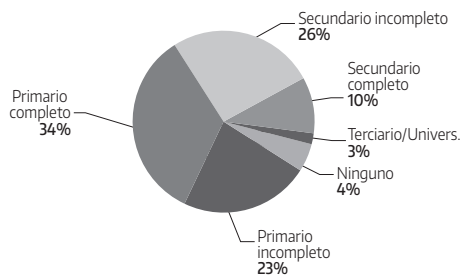
Nacionalidad	Cantidad
Argentina	99.929
Boliviana	811
Brasileña	92
Chilena	395
Paraguaya	1951
Uruguaya	287
Peruana	957
Colombiana	218
Ecuatoriana	27
Española	12
Italiana	14
Inglesa	0
China	37
Sudafricana	1
Nigeriana	3
Otras	284
Sin datos	35
Total	105.053



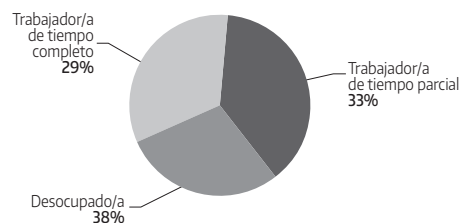
Estado civil	Cantidad
Soltero/a	83.565
Casado/a	8545
Viudo/a	688
Separado/a o divorciado/a	1569
Separado/a de hecho	465
Conviviente	7921
Sin datos	2300
Total	105.053



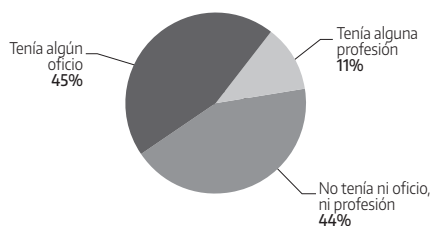
Nivel de instrucción	Cantidad
Ninguno	3834
Primario incompleto	23.545
Primario completo	35.292
Secundario incompleto	26.779
Secundario completo	10.486
Terciario incompleto	675
Terciario completo	738
Universitario incompleto	999
Universitario completo	384
Sin datos	2321
Total	105.053



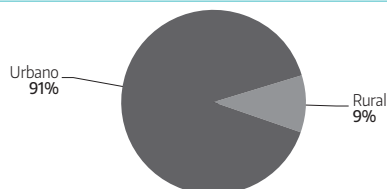
Situación laboral al momento del ingreso	Cantidad
Trabajador/a de tiempo completo	29.210
Trabajador/a de tiempo parcial	33.666
Desocupado/a	38.390
Sin datos	3787
Total	105.053



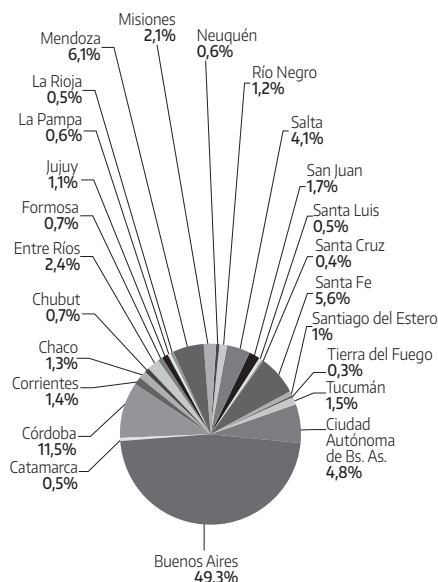
Capacitación laboral al ingresar	Cantidad
Tenía algún oficio	45.938
Tenía alguna profesión	11.250
No tenía ni oficio, ni profesión	45.315
Sin datos	2550
Total	105.053



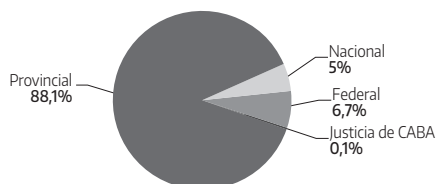
Último lugar de residencia	Cantidad
Rural	9523
Urbano	94.542
Sin datos	988
Total	105.053



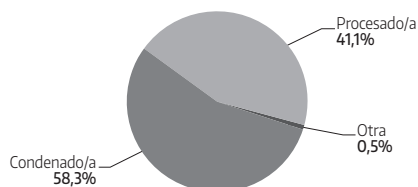
Última provincia de residencia	Cantidad
Buenos Aires	51.624
Catamarca	509
Córdoba	12.025
Corrientes	1511
Chaco	1409
Chubut	747
Entre Ríos	2474
Formosa	713
Jujuy	1202
La Pampa	645
La Rioja	477
Mendoza	6356
Misiones	2238
Neuquén	625
Río Negro	1223
Salta	4296
San Juan	1786
San Luis	575
Santa Cruz	415
Santa Fe	5823
Santiago del Estero	1008
Tierra del Fuego	294
Tucumán	1563
Ciudad Autónoma de Bs. As.	5073
Sin datos	442
Total	105.053



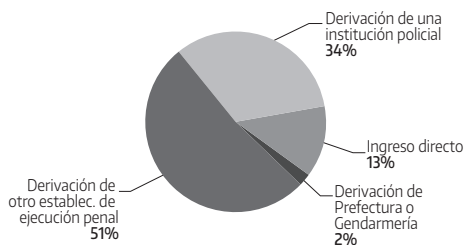
Jurisdicción judicial	Cantidad
Provincial	92.558
Nacional	5301
Federal	7076
Justicia de CABA	102
Sin datos	16
Total	105.053



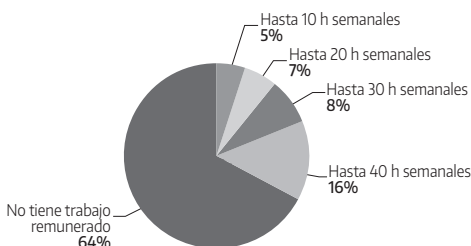
Situación legal	Cantidad
Condenado/a	61.291
Procesado/a	43.191
Contraventor/a	0
Inimputable	275
Otra	296
Sin datos	0
Total	105.053



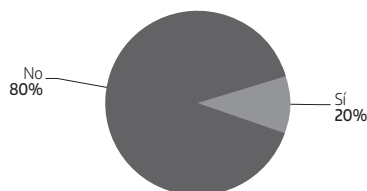
Establecimiento de procedencia	Cantidad
Ingreso directo	13.101
Derivación de otro establecimiento de ejecución penal	52.459
Derivación de una institución policial	35.048
Derivación de Prefectura o Gendarmería	2319
Sin datos	2126
Total	105.053



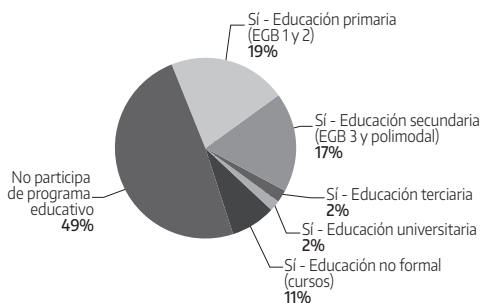
Trabajo remunerado	Cantidad
Hasta 10 h semanales	4512
Hasta 20 h semanales	7378
Hasta 30 h semanales	8476
Hasta 40 h semanales	15.771
No tiene trabajo remunerado	65.284
Sin datos	3632
Total	105.053



¿Participó de algún programa de capacitación laboral?	Cantidad
Sí	20.513
No	80.942
Sin datos	3598
Total	105.053

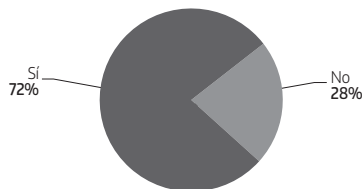


¿Participó de algún programa educativo?	Cantidad
Sí - Educación primaria (EGB 1 y 2)	18.295
Sí - Educación secundaria (EGB 3 y Polimodal)	16.877
Sí - Educación terciaria	2128
Sí - Educación universitaria	2382
Sí - Educación no formal (cursos)	10.686
No participa de programa educativo	48.823
Sin datos	5862
Total	105.053



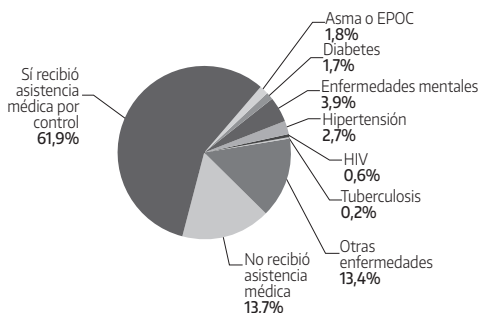
¿Participó de actividades recreativas o deportivas?

	Cantidad
Sí	73.926
No	28.485
Sin datos	2642
Total	105.053



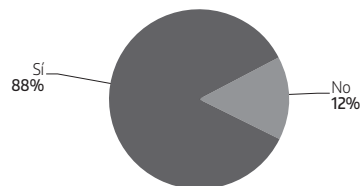
¿Recibió asistencia médica por tipo de enfermedad?

	Cantidad
Sí recibió asistencia médica por control	61.746
Asma o EPOC	1764
Chagas	30
Diabetes	1716
Enfermedades mentales	3892
Hepatitis	33
Hipertensión	2740
HIV	634
Tuberculosis	184
Otras enfermedades	13.319
No recibió asistencia médica	13.690
Sin datos	5305
Total	105.053



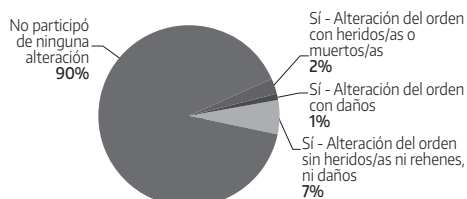
¿Recibió visitas durante el último año?

	Cantidad
Sí	86.654
No	11.801
Sin datos	6598
Total	105.053



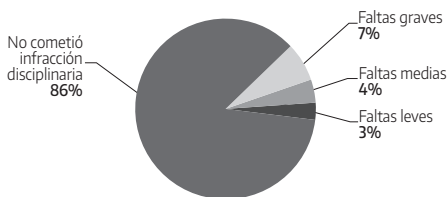
¿Participó de algún tipo de alteración del orden?

	Cantidad
Sí - Alteración del orden con heridos/as o muertos/as	2211
Sí - Alteración del orden con rehenes	152
Sí - Alteración del orden con daños	1046
Sí - Alteración del orden sin heridos/as, ni rehenes, ni daños	6882
No participó de ninguna alteración	93.048
Sin datos	1714
Total	105.053



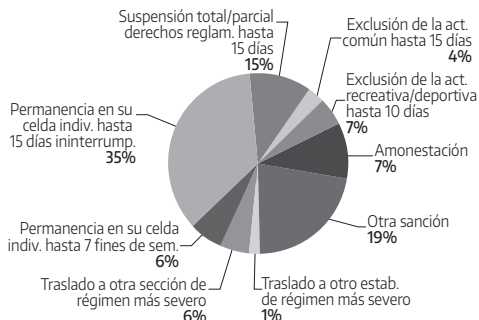
Tipo de infracción disciplinaria **Cantidad**

Faltas graves	7419
Faltas medias	3852
Faltas leves	2974
No cometió infracción disciplinaria	89.169
Sin datos	1639
Total	105.053



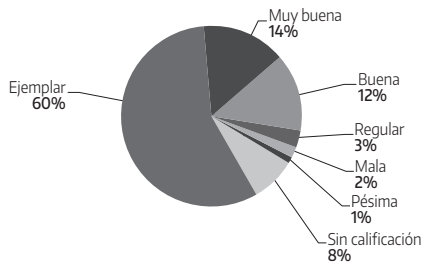
Tipo de sanción disciplinaria **Cantidad**

Traslado a otro establecimiento de régimen más severo	182
Traslado a otra sección de régimen más severo	804
Permanencia en su celda individual hasta 7 fines de semana	911
Permanencia en su celda individual hasta 15 días ininterrumpidos	4855
Suspensión total/parcial derechos reglam. hasta 15 días	2063
Exclusión de la actividad común hasta 15 días	612
Exclusión de la actividad recreativa/deportiva hasta 10 días	913
Amonestación	967
Otra sanción	2650
Sin datos	91.096
Total	105.053



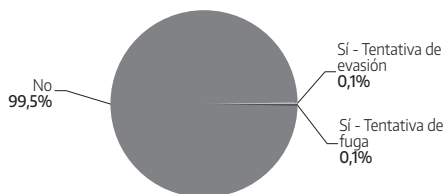
Calificación de conducta **Cantidad**

Ejemplar	60.568
Muy buena	14.618
Buena	12.433
Regular	3202
Mala	1576
Pésima	1014
Sin calificación	8389
Sin datos	3253
Total	105.053




¿Tuvo intentos de fuga o evasión?

	Cantidad
Sí - Tentativa de evasión	55
Sí - Tentativa de fuga	97
No	104.297
Sin datos	604
Total	105.053



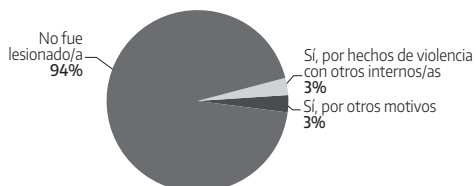
¿Tuvo intentos de suicidio?

	Cantidad
Sí	117
No	102.191
Sin datos	2745
Total	105.053




¿Fue lesionado/a? Motivos

	Cantidad
Sí, por hechos de violencia con otros internos/as	2837
Sí, por hechos de violencia con agentes del establecimiento	67
Sí, por otros motivos	2727
No fue lesionado/a	95.228
Sin datos	4194
Total	105.053



¿Tiene hijos con ella? (para internas)

	Cantidad
Sí	71
No	4185
Sin datos	0
Total	4256



3. Personas detenidas, según año

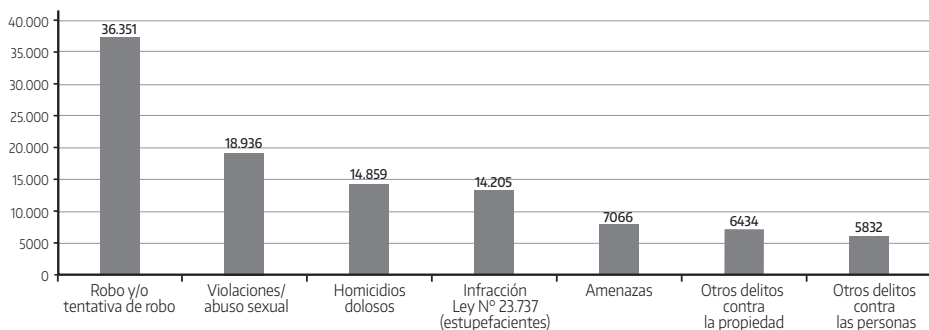
Años	Cantidad de personas detenidas
Antes del año 2005	848
Año 2005	234
Año 2006	250
Año 2007	350
Año 2008	487
Año 2009	566
Año 2010	641
Año 2011	796
Año 2012	1090
Año 2013	1613
Año 2014	2207
Año 2015	2809
Año 2016	3792
Año 2017	5343
Año 2018	8386
Año 2019	13.387
Año 2020	14.498
Año 2021	19.298
Año 2022	24.041
Sin datos	4417
Total	105.053

4. Tipo de delito, según menciones

Tipo de delito	1º mención	2º mención	3º mención	4º mención	5º mención	Total
Homicidios dolosos	14.099	638	105	10	7	14.859
Homicidios dolosos (tentativa)	2765	408	111	10	1	3295
Homicidios culposos	813	64	10	4	1	892
Lesiones dolosas	3678	1404	220	34	5	5341
Lesiones culposas	1035	318	236	6	0	1595
Otros delitos contra las personas	2913	2630	263	23	3	5832
Delitos contra el honor	288	30	9	0	0	327

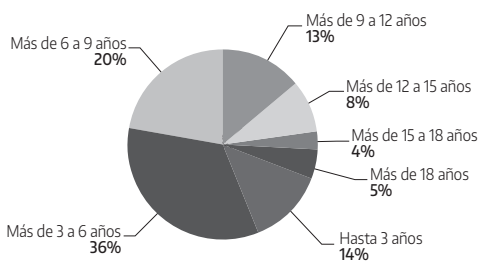
Tipo de delito	1º mención	2º mención	3º mención	4º mención	5º mención	Total
Violaciones / abuso sexual	17.547	1160	193	25	11	18.936
Otros delitos contra la integridad sexual	2430	1281	110	13	6	3840
Amenazas	3691	2071	1252	50	2	7066
Privación ilegítima de la libertad	755	508	156	35	23	1477
Delito contra la libertad cometido por funcionario público	99	57	20	3	1	180
Otros delitos contra la libertad	654	743	363	15	7	1782
Hurto y/o tentativa de hurto	2596	897	185	43	10	3731
Robo y/o tentativa de robo	31.908	3413	880	108	42	36.351
Otros delitos contra la propiedad	2787	1522	392	1682	51	6434
Delitos contra la seguridad pública	1824	2373	528	213	36	4974
Delitos contra el orden público	717	211	160	30	10	1128
Delitos contra la seguridad de la Nación	17	3	0	0	0	20
Delitos contra los poderes públicos	10	9	6	1	1	27
Delitos contra la Administración Pública	1228	896	488	133	65	2810
Delitos contra la fe pública	133	64	51	8	7	263
Delitos contra el estado civil	60	12	6	0	0	78
Infracción Ley 23.737 de Estupefacientes	5622	150	68	16	7	5863
Infracción ley 23.737 - Tenencia para consumo	86	150	19	0	0	255
Infracción ley 23.737 - Tenencia simple	729	198	13	2	1	943
Infracción ley 23.737 - Comercialización	5362	586	424	3	1	6376
Infracción ley 23.737 - Otros	667	45	55	1	0	768
Infracción Ley 24.769 Penal Tributaria	11	7	1	1	0	20
Infracción Ley 13.944 - Incumplimiento de deberes	7	4	1	0	0	12
Delitos previstos en leyes especiales	36	20	3	1	0	60
Contravenciones	7	2	0	1	0	10
Lesas humanidad	116	4	0	0	0	120
Contrabando de estupefacientes (Código Aduanero)	141	15	444	0	0	600
Sin datos	222	83.160	98.281	102.582	104.755	
Total	105.053	105.053	105.053	105.053	105.053	136.265

5. Delitos con mayores menciones




6. Tipo y duración de la condena

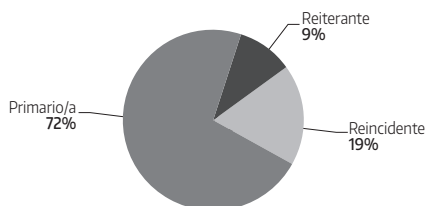
Duración de la condena	Cantidad
Hasta 3 años	8296
Más de 3 a 6 años	20.600
Más de 6 a 9 años	11.404
Más de 9 a 12 años	7774
Más de 12 a 15 años	4567
Más de 15 a 18 años	2100
Más de 18 años	2625
Sin datos	3925
Total	61.291



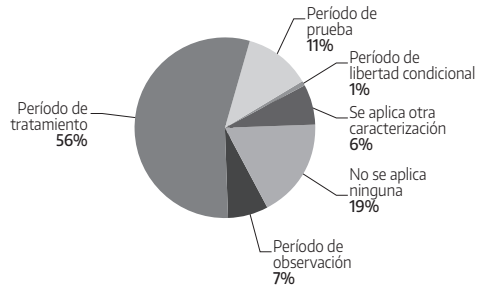
Condenado/a a prisión o reclusión perpetua	Cantidad
Sí	2649
No	54.451
Sin datos	4191
Total	61.291



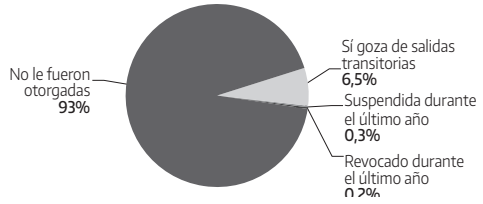
Reincidencia	Cantidad
Primario/a	41.529
Reiterante	5329
Reincidente	10.700
Sin datos	3733
Total	61.291



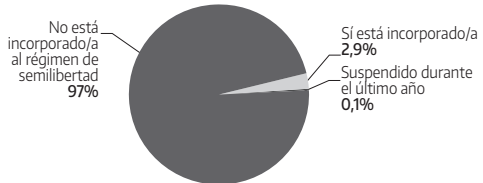
Períodos de la progresividad	Cantidad
Período de observación	4323
Período de tratamiento	33.071
Período de prueba	6416
Período de libertad condicional	770
Se aplica otra caracterización	3261
No se aplica ninguna	10.924
Sin datos	2526
Total	61.291



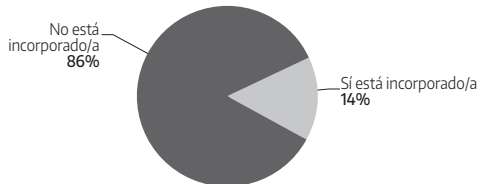
¿Tiene o tuvo salidas transitorias?	Cantidad
No le fueron otorgadas	53.176
Sí goza de salidas transitorias	3695
Suspendida durante el último año	195
Revocado durante el último año	128
Sin datos	4097
Total	61.291



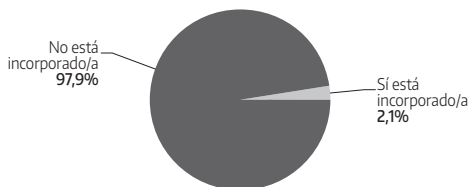
Régimen de semilibertad	Cantidad
No está incorporado/a al régimen de semilibertad	57.936
Sí está incorporado/a	1707
Suspendido durante el último año	40
Revocado durante el último año	16
Sin datos	1592
Total	61.291




Programa de prelibertad	Cantidad
Sí está incorporado/a	8035
No está incorporado/a	49.327
Sin datos	3929
Total	61.291



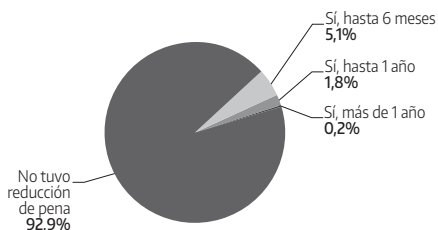
Prisión discontinua	Cantidad
No está incorporado/a	56.594
Sí está incorporado/a	1232
Revocada durante el último año	4
Renuncia del interno/a durante el último año	2
Sin datos	3459
Total	61.291



¿Se le otorgó la semidetención?	Cantidad
No tiene semidetención	57.027
Sí, prisión diurna	760
Sí, prisión nocturna	32
Revocada durante el último año	3
Renuncia del interno/a durante el último año	0
Sin datos	3469
Total	61.291



¿Tuvo reducción de pena?	Cantidad
Sí - Hasta 6 meses	2979
Sí - Hasta 1 año	1058
Sí - Más de 1 año	110
No tuvo reducción de pena	54.394
Sin datos	2750
Total	61.291



Sobrepoblación penitenciaria, según jurisdicción y unidad carcelaria

Jurisdicción	Unidades	Capacidad	Población alojada	Sobre-población	Porcentaje de sobre-población
SPF Ciudad de Buenos Aires	SPF - Complejo Penit. Federal de la Ciudad de Buenos Aires	1150	1443	293	25,5%
	SPF - U.21 Centro Penitenciario de Enfermedades Infecciosas	0	15	15	0%

Sobrepoblación penitenciaria, según jurisdicción y unidad carcelaria

Jurisdicción	Unidades	Capacidad	Población alojada	Sobre-población	Porcentaje de sobre-población
SPF Buenos Aires	SPF - Complejo Penitenciario Federal I -Ezeiza-	1918	1928	10	0,5%
	SPF - Complejo Penitenciario Federal II -Marcos Paz-	1973	1938	-35	-1,8%
	SPF - Complejo Penitenciario Federal IV -Ezeiza- (Ex U3 y U27)	581	502	-79	-13,6%
	SPF - Complejo Federal para Jóvenes Adultos (Ex U24, U26, CRD)	267	235	-32	-12,0%
	SPF - U19 Colonia Penal de Ezeiza	273	257	-16	-5,9%
	SPF - U31 Centro Federal de Detención de Mujeres (Mixto)	247	103	-144	-58,3%
	SPF - U34 Instituto Penal Federal "Campo de Mayo"	167	52	-115	-68,9%
SPF Chaco	SPF - U7 Prisión Regional de Norte	436	384	-52	-11,9%
	SPF - U11 Colonia Penal de Presid. Roque Sáenz Peña	175	174	-1	-0,6%
SPF Chubut	SPF - U6 Instituto de Seguridad y Resocialización	501	441	-60	-12,0%
	SPF - U14 Cárcel de Esquel "Subalc. Abel R. Muñoz"	102	110	8	7,8%
SPF Formosa	SPF - U10 Cárcel de Formosa	99	111	12	12,1%
SPF Jujuy	SPF - U8 Instituto Pen. Federal "Nuestra Señora del Rosario de Río Blanco y Paypayá"	93	155	62	66,7%
	SPF - U22 Cárcel Federal de Jujuy	50	77	27	54,0%
SPF La Pampa	SPF - U4 Colonia Penal de Santa Rosa - La Pampa	502	505	3	0,6%
	SPF - U13 Instituto Correccional de Mujeres "Nuestra Señora del Carmen"	73	48	-25	-34,2%
	SPF - U25 Instituto correccional abierto de General Pico	67	26	-41	-61,2%
	SPF - U30 Instituto de Jóvenes Adultos "Dr. J. A. Alfonsín"	30	14	-16	-53,3%
SPF Mendoza	SPF - Complejo Penitenciario Federal VI -Luján de Cuyo-	357	690	333	93,3%
	SPF - U32 Centro de Detención Judicial de Mendoza	0	2	2	0,0%
SPF Misiones	SPF - U17 Colonia Penal de Candelaria	127	200	73	57,5%
SPF Neuquén	SPF - Complejo Penitenciario Federal V - Senillosa	411	497	86	20,9%
SPF Río Negro	SPF - U5 Colonia Penal "Subprefecto Miguel Rocha"	299	290	-9	-3,0%
	SPF - U12 Colonia Penal de Viedma	247	239	-8	-3,2%

Sobrepoblación penitenciaria, según jurisdicción y unidad carcelaria

Jurisdicción	Unidades	Capacidad	Población alojada	Sobre-población	Porcentaje de sobre-población
SPF Salta	SPF - Complejo Penitenciario Federal III - NOA	473	461	-12	-2,5%
	SPF - U16 "Señor y Virgen del Milagro"	93	170	77	82,8%
SPF Santa Cruz	SPF - U15 Cárcel de Río Gallegos	114	109	-5	-4,4%
SPF Sgo. del Estero	SPF - U35 Instituto Penal Federal "Colonia Pinto"	107	196	89	83,2%
Total Servicio Penitenciario Federal		10.932	11.372	440	4%

Jurisdicción	Unidades	Capacidad	Población alojada	Sobre-población	Porcentaje de sobre-población
Buenos Aires	Unidad 1 - Lisandro Olmos	2657	2648	-9	-0,3%
	Unidad 2 - Sierra Chica	1772	2254	482	27,2%
	Unidad 3 - San Nicolás	483	897	414	85,7%
	Unidad 4 - Bahía Blanca	667	994	327	49,0%
	Unidad 5 - Mercedes	770	1056	286	37,1%
	Unidad 6 - Dolores	444	384	-60	-13,5%
	Unidad 7 - Azul	296	423	127	42,9%
	Unidad 8 - Los Hornos (Mujeres)	238	267	29	12,2%
	Unidad 9 - La Plata	1980	1963	-17	-0,9%
	Unidad 10 - Melchor Romero	160	180	20	12,5%
	Unidad 11 - Baradero	156	250	94	60,3%
	Unidad 12 - Joaquín Gorina	158	207	49	31,0%
	Unidad 13 - Junín	672	958	286	42,6%
	Unidad 14 - General Alvear	132	169	37	28,0%
	Unidad 15 - Mar del Plata (Batán)	1310	1576	266	20,3%
	Unidad 16 - Junín	135	185	50	37,0%
	Unidad 17 - Urdampilleta	480	807	327	68,1%
	Unidad 18 - Joaquín Gorina	540	710	170	31,5%
	Unidad 19 - Saavedra	738	829	91	12,3%
	Unidad 20 - Trenque Lauquen	116	155	39	33,6%
	Unidad 21 - Campana	912	736	-176	-19,3%
	Unidad 22 - Ho.G.A.M.	74	52	-22	-29,7%
	Unidad 23 - Florencio Varela	1148	1764	616	53,7%
	Unidad 24 - Florencio Varela	1200	1888	688	57,3%
	Unidad 25 - Lisandro Olmos	172	181	9	5,2%
	Unidad 26 - Lisandro Olmos	621	648	27	4,3%
	Unidad 27 - Sierra Chica	160	213	53	33,1%
	Unidad 28 - Magdalena	1244	1319	75	6,0%
	Unidad 30 - General Alvear	1550	2637	1087	70,1%

Sobrepoblación penitenciaria, según jurisdicción y unidad carcelaria

Jurisdicción	Unidades	Capacidad	Población alojada	Sobre-población	Porcentaje de sobre-población
Buenos Aires	Unidad 31 - Florencio Varela	660	1050	390	59,1%
	Unidad 32 - Florencio Varela	655	1239	584	89,2%
	Unidad 33 - Los Hornos (Mujeres)	288	253	-35	-12,2%
	Unidad 34 - Melchor Romero	397	461	64	16,1%
	Unidad 35 - Magdalena	1100	1711	611	55,5%
	Unidad 36 - Magdalena	684	939	255	37,3%
	Unidad 37 - Barker	762	986	224	29,4%
	Unidad 38 - Sierra Chica	680	980	300	44,1%
	Unidad 39 - Ituzaingó	660	883	223	33,8%
	Unidad 40 - Lomas de Zamora	494	961	467	94,5%
	Unidad 41 - Campana	480	624	144	30,0%
	Unidad 42 - Florencio Varela	614	1154	540	87,9%
	Unidad 43 - González Catán	476	1237	761	159,9%
	Unidad 45 - Melchor Romero	545	611	66	12,1%
	Unidad 46 - San Martín	530	1193	663	125,1%
	Unidad 47 - San Isidro	506	832	326	64,4%
	Unidad 48 - San Martín	480	536	56	11,7%
	Unidad 50 - Mar del Plata (Mujeres)	112	107	-5	-4,5%
	Unidad 51 - Magdalena (Mujeres)	260	261	1	0,4%
	Unidad 52 - Azul (Mujeres)	119	103	-16	-13,4%
	Unidad 54 - Florencio Varela	441	633	192	43,5%
	Unidad 57 - Campana (Jóvenes Adultos)	576	623	47	8,2%
	Unidad 58 - Lomas de Zamora	583	808	225	38,6%
	Alcaldía Departamental Avellaneda	156	145	-11	-7,1%
	Alcaldía Departamental Campana	372	368	-4	-1,1%
	Alcaldía Departamental Florencio Varela	320	311	-9	-2,8%
	Alcaldía Departamental José C. Paz (Ex U55)	60	54	-6	-10,0%
	Alcaldía Departamental La Plata I "Roberto Pettinato"	300	414	114	38,0%
	Alcaldía Departamental La Plata II	58	57	-1	-1,7%
	Alcaldía Departamental La Plata III	296	296	0	0,0%
	Alcaldía Departamental Lomas de Zamora	210	205	-5	-2,4%
	Alcaldía Departamental San Martín	214	211	-3	-1,4%
	Alcaldía Penitenciaria Batán (Ex U44)	372	465	93	25,0%
Alcaldía Penitenciaria Junín (Ex U49)	407	752	345	84,8%	
Alcaldía Penitenciaria Malvinas Argentinas (Ex U53)	60	36	-24	-40,0%	
Alcaldía Penitenciaria Virrey del Pino (Ex U56)	120	96	-24	-20,0%	
Catamarca	Unidad Penal de Varones N° 1	603	443	-160	-26,5%
	Unidad Penal de Mujeres N° 2	44	6	-38	-86,4%

Sobrepoblación penitenciaria, según jurisdicción y unidad carcelaria

Jurisdicción	Unidades	Capacidad	Población alojada	Sobre-población	Porcentaje de sobre-población
Chaco	Complejo Penitenciario I Resistencia	387	496	109	28,2%
	Complejo Penitenciario II Pcia. Roque Sáenz Peña	500	436	-64	-12,8%
	Unidad Penitenciaria I de Mujeres	12	25	13	108,3%
	Unidad Penitenciaria II General San Martín	77	59	-18	-23,4%
	Unidad Penitenciaria III Villa Ángela	60	83	23	38,3%
	Unidad Penitenciaria IV Charata	20	47	27	135,0%
	Unidad Penitenciaria V Juan José Castelli	12	32	20	166,7%
	Unidad Penitenciaria VI Pre Egreso "Kolbe"	18	7	-11	-61,1%
	Unidad Penitenciaria VII Centro de Detención - Barranqueras	57	47	-10	-17,5%
	Unidad Penitenciaria VIII Villa Los Lirios (Mujeres)	20	12	-8	-40,0%
Chubut	Instituto Penitenciario Provincial N° 1	316	218	-98	-31,0%
	U.R. Comodoro Rivadavia - Alcaldía Policial	134	115	-19	-14,2%
	U.R. Comodoro Rivadavia - Comisaría 2ª	10	9	-1	-10,0%
	U.R. Comodoro Rivadavia - Comisaría 3ª	11	11	0	0,0%
	U.R. Comodoro Rivadavia - Comisaría 4ª	6	6	0	0,0%
	U.R. Comodoro Rivadavia - Comisaría 7ª	15	13	-2	-13,3%
	U.R. Comodoro Rivadavia - Comisaría Distrito Mosconi	2	2	0	0,0%
	U.R. Comodoro Rivadavia - Comisaría Distrito Rada Tilly	2	2	0	0,0%
	U.R. Comodoro Rivadavia - Comisaría Distrito Río Mayo	3	2	-1	-33,3%
	U.R. Comodoro Rivadavia - Comisaría Distrito Sarmiento	5	6	1	20,0%
	U.R. Trelew - Alcaldía Policial	80	71	-9	-11,3%
	U.R. Trelew - Centro de Detención	59	49	-10	-16,9%
	U.R. Trelew - Comisaría Distrito 1ª	12	12	0	0,0%
	U.R. Trelew - Comisaría Distrito 2ª	15	14	-1	-6,7%
	U.R. Trelew - Comisaría Distrito 4ª	12	2	-10	-83,3%
	U.R. Trelew - Comisaría Distrito Dolavon	3	1	-2	-66,7%
	U.R. Esquel - Comisaría Distrito 2ª	22	17	-5	-22,7%
	U.R. Esquel - Comisaría Distrito Cholilla	3	2	-1	-33,3%
	U.R. Esquel - Comisaría Distrito El Maitén	6	5	-1	-16,7%
	U.R. Esquel - Comisaría Distrito Gobernador Costa	2	2	0	0,0%
	U.R. Esquel - Comisaría Distrito José de San Martín	4	4	0	0,0%
	U.R. Esquel - Comisaría Distrito Trevelín	4	4	0	0,0%
	U.R. Puerto Madryn - Comisaría Distrito 1ª	15	12	-3	-20,0%
	U.R. Puerto Madryn - Comisaría Distrito 2ª	16	9	-7	-43,8%
	U.R. Puerto Madryn - Comisaría Distrito 3ª	14	14	0	0,0%
U.R. Puerto Madryn - Comisaría Distrito 4ª	8	8	0	0,0%	

Sobrepoblación penitenciaria, según jurisdicción y unidad carcelaria

Jurisdicción	Unidades	Capacidad	Población alojada	Sobre-población	Porcentaje de sobre-población
Córdoba	Complejo Carcelario N° 1 Módulo MD1	1545	1543	-2	-0,1%
	Complejo Carcelario N° 1 Módulo MD2	940	909	-31	-3,3%
	Complejo Carcelario N° 1 Módulo MX1	1490	1397	-93	-6,2%
	Complejo Carcelario N° 1 Módulo MX2	1292	1292	0	0,0%
	Complejo Carcelario N° 1 Módulo MX1-CAA (Centro de Adicciones)	50	28	-22	-44,0%
	Complejo Carcelario N° 1 Módulo MX1-COD (Centro de Observación y diagnóstico)	150	149	-1	-0,7%
	Complejo Carcelario N° 2 Módulo 1 (Cruz del Eje)	1058	1074	16	1,5%
	Complejo Carcelario N° 2 Módulo 2 (Cruz del Eje)	1096	1162	66	6,0%
	Complejo Carcelario N° 2 Centro Régimen de Máxima Seguridad	56	38	-18	-32,1%
	Complejo Carcelario N° 2 Módulo de Autodisciplina La Granja	40	31	-9	-22,5%
	Establecimiento Penitenciario N° 3 (Correccional de Mujeres)	460	397	-63	-13,7%
	Establecimiento Penitenciario N° 4 (Monte Cristo)	129	88	-41	-31,8%
	Establecimiento Penitenciario N° 5 (Villa María)	1263	1168	-95	-7,5%
	Establecimiento Penitenciario N° 6 (Río Cuarto)	822	774	-48	-5,8%
Corrientes	Establecimiento Penitenciario N° 7 (San Francisco)	457	439	-18	-3,9%
	Establecimiento Penitenciario N° 8 (Villa Dolores)	506	425	-81	-16,0%
	Unidad N° 1 "Penal de la Capital"	700	690	-10	-1,4%
	Unidad N° 3 "Instituto Pelletier"	34	35	1	2,9%
	Unidad N° 4 "Granja Yatay"	55	55	0	0,0%
	Unidad N° 6 Cárcel para Procesados "General San Martín"	294	264	-30	-10,2%
	Unidad N° 7 Cárcel de Procesados Varones "San Luis del Palmar"	56	34	-22	-39,3%
	Unidad N° 8 Cárcel de Procesados Varones "Goya"	55	44	-11	-20,0%
	Unidad N° 9 Penal de Paso de los Libres	48	48	0	0,0%
	Unidad N° 10 Área de Seg. Hospital Salud Mental "San Francisco de Asís"	50	57	7	14,0%
	Unidad N° 11 Cárcel de Procesados Varones	50	53	3	6,0%
	Unidad N° 12 Cárcel de Procesados Varones "Saladas"	18	12	-6	-33,3%

Sobrepoblación penitenciaria, según jurisdicción y unidad carcelaria

Jurisdicción	Unidades	Capacidad	Población alojada	Sobre-población	Porcentaje de sobre-población
Entre Ríos	Unidad Penal N° 1 Paraná	950	891	-59	-6,2%
	Unidad Penal N° 3 Concordia	400	412	12	3,0%
	Unidad Penal N° 4 Concepción del Uruguay	292	292	0	0,0%
	Unidad Penal N° 5 Victoria	163	163	0	0,0%
	Unidad Penal N° 6 Concepción Arenal Femenina	100	91	-9	-9,0%
	Unidad Penal N° 7 Gualeguay	181	208	27	14,9%
	Unidad Penal N° 8 Neuropsiquiátrico - Federal	100	110	10	10,0%
	Unidad Penal N° 9 Colonia Penal	400	373	-27	-6,8%
	Formosa	Unidad Penit. Provincial N° 1 Detención Preventiva	255	229	-26
Unidad Penit. Provincial N° 2 de la Mujer		59	30	-29	-49,2%
Unidad Penit. Provincial N° 3 Mixta Las Lomitas		124	110	-14	-11,3%
Unidad Penit. Provincial N° 4 Detención Preventiva Mixta Clorinda		61	47	-14	-23,0%
Unidad Penit. Provincial -N° 5		160	125	-35	-21,9%
Unidad Penit. Provincial N° 6		64	72	8	12,5%
Unidad Penitenciaria Provincial N° 4 y N° 5 Sub Unidad		32	17	-15	-46,9%
Jujuy	Alcaldía de Procesados - Complejo Penitenciario	10	16	6	60,0%
	Establecimiento Penitenciario N° 1 - Villa Gorriti	265	446	181	68,3%
	Establecimiento Penitenciario N° 2 - Jóvenes	17	15	-2	-11,8%
	Establecimiento Penitenciario N° 3 - Mujeres	35	42	7	20,0%
	Establecimiento Penitenciario N° 4 - Mayores	10	22	12	120,0%
	Establecimiento Penitenciario N° 5 - Centro Reinserción Social	17	8	-9	-52,9%
	Establecimiento Penitenciario N° 7	220	469	249	113,2%
La Pampa	UR.I - Alcaldía de Santa Rosa	72	94	22	30,6%
	UR.I - Brigada de Investigaciones	4	4	0	0,0%
	UR.I - Comisaría Seccional 1ª	7	8	1	14,3%
	UR.I - Comisaría Seccional 2º	4	8	4	100,0%
	UR.I - Comisaría Seccional 3ª	8	8	0	0,0%
	UR.I - Comisaría Seccional 6ª de Mujeres	6	1	-5	-83,3%
	UR.I - Comisaría Departamental Catrilo	4	6	2	50,0%
	UR.I - Comisaría Departamental Eduardo Castex	4	8	4	100,0%
	UR.I - Comisaría Departamental Macachín	4	4	0	0,0%
UR.I - Comisaría Departamental Miguel Riglos	5	5	0	0,0%	

Sobrepoblación penitenciaria, según jurisdicción y unidad carcelaria

Jurisdicción	Unidades	Capacidad	Población alojada	Sobre-población	Porcentaje de sobre-población
La Pampa	UR.I - Comisaría Departamental Telén	2	5	3	150,0%
	UR.I - Comisaría Departamental Toay	6	10	4	66,7%
	UR.I - Comisaría Departamental Victorica	7	6	-1	-14,3%
	UR.I - Comisaría Departamental Winifreda	3	7	4	133,3%
	UR.I - Delegación Policial Norte	1	1	0	0,0%
	UR.I - Delegación Policial Sur	2	2	0	0,0%
	UR.I - Subcomisaría Anguil	2	5	3	150,0%
	UR.I - Subcomisaría Lonquimay	6	5	-1	-16,7%
	UR.I - Subcomisaría Uriburu	2	3	1	50,0%
	UR.II - Alcaidía de General Pico	34	40	6	17,6%
	UR.II - Comisaría 2ª General Pico	4	4	0	0,0%
	UR.II - Comisaría 3ª General Pico	21	31	10	47,6%
	UR.II - Comisaría Departamental Caleufú	1	1	0	0,0%
	UR.II - Comisaría Departamental Colonia Barón	2	1	-1	-50,0%
	UR.II - Comisaría Departamental Ingeniero Luiggi	2	5	3	150,0%
	UR.II - Comisaría Departamental Intendente Alvear	8	8	0	0,0%
	UR.II - Comisaría Departamental Parera	2	2	0	0,0%
	UR.II - Comisaría Departamental Quemú Quemú	4	4	0	0,0%
	UR.II - Comisaría Departamental Rancul	3	4	1	33,3%
	UR.II - Comisaría Departamental Realicó	5	7	2	40,0%
	UR.II - Comisaría Departamental Trenel	4	7	3	75,0%
	UR.II - Delegación Policial Ranqueles	6	11	5	83,3%
	UR.II - Sub Comisaría Arata	2	1	-1	-50,0%
	U.R.III - Alcaidía de General Acha	27	27	0	0,0%
	U.R.IV - Comisaría Departamental 25 de Mayo	3	8	5	166,7%
	U.R.IV - Comisaría Departamental la Reforma	2	3	1	50,0%
	U.R.IV - Comisaría Departamental Puelches	1	1	0	0,0%
	U.R.IV - Comisaría Departamental Santa Isabel	1	1	0	0,0%
La Rioja	Servicio Penitenciario Provincial de La Rioja	385	463	78	20,3%
Mendoza	Alcaidía N° 2 - Régimen Abierto de Mujeres	20	6	-14	-70,0%
	Alcaidía N° 4 - Sala Judicial Htal.Central de Mendoza	6	4	-2	-33,3%
	Alcaidía N° 5 - Hospital El Sauce	10	3	-7	-70,0%
	Alcaidía N° 8 - Malargüe	30	4	-26	-86,7%
	Complejo Penitenciario N° I "Boulogne Sur Mer"	1205	1415	210	17,4%
Complejo Penitenciario N° II "San Felipe"	805	1200	395	49,1%	

Sobrepoblación penitenciaria, según jurisdicción y unidad carcelaria

Jurisdicción	Unidades	Capacidad	Población alojada	Sobre-población	Porcentaje de sobre-población
Mendoza	Complejo Penitenciario N° III "Almafuerte"	1300	1590	290	22,3%
	Complejo Penitenciario N° IV "San Rafael"	303	409	106	35,0%
	Unidad N° III - Cárcel de Mujeres - "El Borbollón"	188	123	-65	-34,6%
	Unidad N° IV - Colonia y Granja "Vittale Nocera"	100	62	-38	-38,0%
	Unidad N° V - Colonia y Granja Penal "Sixto Segura"	46	31	-15	-32,6%
	Unidad N° VI - Jóvenes Adultos	244	220	-24	-9,8%
	Unidad N° VII - Agua de las Avispas - Mujeres	30	27	-3	-10,0%
	Unidad N° X - "El Cerrito"	156	151	-5	-3,2%
	Unidad XI - Almafuerte	188	219	31	16,5%
	Unidad XII - Estación Transitoria de Detenidos y Aprehendidos	80	39	-41	-51,3%
	Unidad XIV - Régimen Abierto de Autodisciplina	96	58	-38	-39,6%
Misiones	Anexo Seccional II	18	13	-5	-27,8%
	Unidad de Salud para Inimputables	100	76	-24	-24,0%
	Unidad Penitenciaria I - Loreto	322	319	-3	-0,9%
	Unidad Penitenciaria II - Oberá	258	335	77	29,8%
	Unidad Penitenciaria III - Eldorado	364	364	0	0,0%
	Unidad Penitenciaria IV - Instituto Correccional Menores Varones	74	44	-30	-40,5%
	Unidad Penitenciaria V - Instituto Correccional de Mujeres	60	48	-12	-20,0%
	Unidad Penitenciaria VI - Instituto Encausados y Procesados Posadas	160	184	24	15,0%
	Unidad Penitenciaria VII - Puerto Rico	150	159	9	6,0%
Unidad Penitenciaria VIII - Cerro Azul	112	188	76	67,9%	
Neuquén	Unidad de Detención 11 - Parque Industrial Neuquén	256	266	10	3,9%
	Unidad de Detención 12 - Neuquén	40	39	-1	-2,5%
	Unidad de Detención 16 - Mujeres	25	15	-10	-40,0%
	Unidad de Detención 21 - Cutral Có	42	54	12	28,6%
	Unidad de Detención 22 - Parque Industrial Cutral Có	44	45	1	2,3%
	Unidad de Detención 31 - Zapala	37	37	0	0,0%
	Unidad de Detención 32 - Parque Industrial Zapala	24	25	1	4,2%
	Unidad de Detención 41 - Junín de Los Andes	13	38	25	192,3%
	Unidad de Detención 42 - San Martín de Los Andes	12	21	9	75,0%
Unidad de Detención 51 - Chos Malal	12	21	9	75,0%	

Sobrepoblación penitenciaria, según jurisdicción y unidad carcelaria

Jurisdicción	Unidades	Capacidad	Población alojada	Sobre-población	Porcentaje de sobre-población
Río Negro	Establecimiento de Ejecución Penal N° 1 Viedma	350	303	-47	-13,4%
	Establecimiento de Ejecución Penal N° 2 Gral Roca	350	378	28	8,0%
	Establecimiento de Ejecución Penal N° 3 Bariloche	142	207	65	45,8%
	Establecimiento de Ejecución Penal N° 5 Cipolletti	180	167	-13	-7,2%
	Establecimiento de Encausados N° 6 Choele Choel	33	41	8	24,2%
	Establecimiento de Régimen Abierto N° 7 Pomona	20	20	0	0,0%
	Establecimiento Ex Marucho (Gral. Roca)	50	34	-16	-32,0%
Salta	Alcaidía Femenina - Salta	26	33	7	26,9%
	Alcaidía General N° 1 - Salta	350	755	405	115,7%
	Alcaidía N° 2 - Tartagal	72	71	-1	-1,4%
	Alcaidía Penal de Orán (UC3)	72	179	107	148,6%
	Granja Penal de Orán (UC3)	25	20	-5	-20,0%
	Unidad Carcelaria N° 1 de Salta	1196	1685	489	40,9%
	Unidad Carcelaria N° 2 de Metán	138	145	7	5,1%
	Unidad Carcelaria N° 3 de Orán	330	434	104	31,5%
	Unidad Carcelaria N° 4 de Mujeres	90	120	30	33,3%
	Unidad Carcelaria N° 5 de Tartagal	254	330	76	29,9%
San Juan	Unidad Carcelaria N° 6 de Rosario de Lerma - Granja Penal	36	36	0	0,0%
	Unidad Carcelaria N° 7 Cerrillos - Granja Santa Teresita	72	71	-1	-1,4%
	Unidad Carcelaria N° 9 Mujeres - Orán	50	49	-1	-2,0%
	Servicio Penitenciario Provincial "Crio. General Antonio Giglio"	940	1804	864	91,9%
San Luis	Complejo Penitenciario Provincial - Unidad 1 Penados	136	248	112	82,4%
	Complejo Penitenciario Provincial - Unidad 2 Procesados	136	175	39	28,7%
	Complejo Penitenciario Provincial - Unidad 3 Jóvenes Adultos	39	21	-18	-46,2%
Santa Cruz	Complejo Penitenciario Provincial - Unidad 4 Cárcel Mujeres	37	35	-2	-5,4%
	Complejo Penitenciario II - Máxima Amplitud "Pampa de Salinas"	236	284	48	20,3%
	Alcaidía Penitenciaria Río Gallegos	30	29	-1	-3,3%
	Alcaidía Penitenciaria Caleta Olivia	30	21	-9	-30,0%
	Alcaidía Penitenciaria de Mujeres	12	13	1	8,3%
	Alcaidía Penitenciaria El Calafate	25	24	-1	-4,0%
	Alcaidía Penitenciaria Puerto Deseado	18	18	0	0,0%
Alcaidía Penitenciaria Puerto San Julián	25	22	-3	-12,0%	
	Anexo Penitenciario N° 2 Puerto San Julián	24	24	0	0,0%

Sobrepoblación penitenciaria, según jurisdicción y unidad carcelaria

Jurisdicción	Unidades	Capacidad	Población alojada	Sobre-población	Porcentaje de sobre-población
Santa Cruz	Departamento Penitenciario N° 5	20	19	-1	-5,0%
	Departamento Penitenciario N° 6	20	20	0	0,0%
	Unidad Penitenciaria N° 1 Pico Truncado	96	123	27	28,1%
	Unidad Penitenciaria N° 2 Río Gallegos	40	40	0	0,0%
Santa Fe	Unidad N° 1 Instituto Correc. Modelo Dr. Tabaré - Coronda	1580	2192	612	38,7%
	Unidad N° 2 Instituto de Detención de la Capital	1122	1368	246	21,9%
	Unidad N° 3 Instituto de Detención de Rosario	315	291	-24	-7,6%
	Unidad N° 4 Instituto de Recuperación de Mujeres de Santa Fe	63	69	6	9,5%
	Unidad N° 5 Complejo Penitenciario Rosario - Subunidad N° 2	175	242	67	38,3%
	Unidad N° 5 Complejo Penitenciario Rosario - Subunidad N° 3	360	337	-23	-6,4%
	Unidad N° 6 Instituto Penitenciario de Rosario	521	381	-140	-26,9%
	Unidad N° 9 Colonia Penal	40	24	-16	-40,0%
	Unidad N° 10 Penal de Santa Felicia	321	354	33	10,3%
	Unidad N° 11 Complejo Penitenciario de Piñero	1502	2148	646	43,0%
Santiago del Estero	Unidad N° 16 Correccional de Rosario	328	316	-12	-3,7%
	Unidad Penal N° 1 (Penal de Varones)	340	271	-69	-20,3%
	Unidad Penal N° 2 (Penal de Mujeres)	50	46	-4	-8,0%
	Unidad Penal N° 3 (Penal Abierto de Colonia Pinto)	109	55	-54	-49,5%
Tierra del Fuego	Unidad Penal N° 4 (Colonia Pinto)	636	531	-105	-16,5%
	"Centro de Detención Ushuaia"	83	99	16	19,3%
	Alcaldía Femenina - Ushuaia	10	9	-1	-10,0%
	Anexo I - Ushuaia	15	19	4	26,7%
	Anexo II - Ushuaia	10	15	5	50,0%
	Anexo I - Río Grande	15	27	12	80,0%
	Anexo II - Río Grande	0	5	5	0,0%
	Casa Preegreso "Hosh-Ken" - Río Grande	0	15	15	0,0%
Tucumán	Unidad de Detención N° 1 Río Grande	119	95	-24	-20,2%
	Unidad N° 1 - Penados	489	601	112	22,9%
	Unidad N° 2 - Procesados	144	87	-57	-39,6%
	Unidad N° 3 - Encausados Concepción	288	287	-1	-0,3%
	Unidad N° 4 - Instituto de Rehabilitación Femenino "Santa Ester"	31	33	2	6,5%

Sobrepoblación penitenciaria, según jurisdicción y unidad carcelaria

Jurisdicción	Unidades	Capacidad	Población alojada	Sobre-población	Porcentaje de sobre-población
Tucumán	Unidad N° 5 - Jóvenes Adultos	123	123	0	0,0%
	Unidad N° 6 - Institutos Penales	69	54	-15	-21,7%
	Unidad N° 9 - Máxima Seguridad	94	85	-9	-9,6%
	Unidad N° 10 - Detenidos Federales	192	191	-1	-0,5%
Total Servicio Penitenciario Provincial		77.690	93.681	15.991	20,6%
Total República Argentina (SPF + SPP)		88.622	105.053	16.431	18,5%

Dotación de personal por jurisdicción y unidad, según cargo y género

Jurisdicción	Unidades	Dotación de personal				Totales
		Cargo	Varón	Mujer	Trans	
Ciudad de Buenos Aires	SPF - Complejo Penit. Federal de la Ciudad de Buenos Aires	Oficiales	115	41	0	156
		Suboficiales	833	244	0	1077
		Cadetes/Agentes	0	0	0	0
		Personal civil	0	0	0	0
		Otros	0	0	0	0
	SPF - U21 Centro Penitenciario de Enfermedades Infecciosas	Oficiales	18	10	0	28
		Suboficiales	91	32	0	123
		Cadetes/Agentes	0	0	0	0
		Personal civil	1	1	0	2
		Otros	0	1	0	1
Buenos Aires	SPF - Complejo Penitenciario Federal I - Ezeiza	Oficiales	157	61	0	218
		Suboficiales	1294	334	0	1628
		Cadetes/Agentes	0	0	0	0
		Personal civil	0	0	0	0
		Otros	0	0	0	0
	SPF - Complejo Penitenciario Federal II - Marcos Paz	Oficiales	129	44	0	173
		Suboficiales	1135	312	0	1447
		Cadetes/Agentes	0	0	0	0
		Personal civil	0	0	0	0
		Otros	0	0	0	0
SPF - Complejo Penitenciario Federal IV - Ezeiza (Ex U3 y U27)	Oficiales	22	113	0	135	
	Suboficiales	163	656	0	819	
	Cadetes/Agentes	0	0	0	0	
	Personal civil	0	1	0	1	
	Otros	0	0	0	0	
SPF - Complejo Federal para Jóvenes Adultos	Oficiales	55	17	0	72	
	Suboficiales	264	142	0	406	
	Cadetes/Agentes	6	5	0	11	
	Personal civil	0	0	0	0	
	Otros	0	0	0	0	

Dotación de personal por jurisdicción y unidad, según cargo y género

Jurisdicción	Unidades	Dotación de personal					
		Cargo	Varón	Mujer	Trans	Totales	
Buenos Aires	SPF - U19 Colonia Penal de Ezeiza	Oficiales	32	12	0	44	294
		Suboficiales	166	84	0	250	
		Cadetes/Agentes	0	0	0	0	
		Personal civil	0	0	0	0	
		Otros	0	0	0	0	
	SPF - U31 Centro Federal de Detención de Mujeres (Mixto)	Oficiales	15	39	0	54	417
		Suboficiales	131	232	0	363	
		Cadetes/Agentes	0	0	0	0	
		Personal civil	0	0	0	0	
	SPF - U34 Instituto Penal Federal "Campo de Mayo"	Oficiales	27	10	0	37	189
		Suboficiales	104	48	0	152	
		Cadetes/Agentes	0	0	0	0	
Personal civil		0	0	0	0		
Chaco	SPF - U7 Prisión Regional del Norte	Oficiales	35	13	0	48	410
		Suboficiales	265	95	0	360	
		Cadetes/Agentes	0	0	0	0	
		Personal civil	0	0	0	0	
	SPF - U11 Colonia Penal de Presid. Roque Sáenz Peña	Otros	2	0	0	2	232
		Oficiales	20	5	0	25	
		Suboficiales	146	59	0	205	
		Cadetes/Agentes	0	0	0	0	
		Personal civil	0	2	0	2	
		Otros	0	0	0	0	
Chubut	SPF - U6 Instituto de Seguridad y Resocialización	Oficiales	31	6	0	37	406
		Suboficiales	306	63	0	369	
		Cadetes/Agentes	0	0	0	0	
		Personal civil	0	0	0	0	
	SPF - U14 Cárcel de Esquel "Subalc. Abel R. Muñoz"	Otros	0	0	0	0	155
		Oficiales	15	6	0	21	
		Suboficiales	97	37	0	134	
		Cadetes/Agentes	0	0	0	0	
Formosa	SPF - U10 Cárcel de Formosa	Personal civil	0	0	0	0	215
		Otros	0	0	0	0	
		Oficiales	23	8	0	31	
		Suboficiales	132	52	0	184	
		Cadetes/Agentes	0	0	0	0	
Jujuy	SPF - U8 Instituto Pen. Federal "Nuestra Señora del Rosario de Río Blanco y Paypayá"	Personal civil	0	0	0	0	188
		Otros	0	0	0	0	
		Oficiales	16	7	0	23	
		Suboficiales	127	38	0	165	
		Cadetes/Agentes	0	0	0	0	

Dotación de personal por jurisdicción y unidad, según cargo y género

Jurisdicción	Unidades	Dotación de personal				Totales
		Cargo	Varón	Mujer	Trans	
Jujuy	SPF - U22 Cárcel Federal de Jujuy	Oficiales	16	6	0	22
		Suboficiales	87	35	0	122
		Cadetes/Agentes	0	0	0	0
		Personal civil	0	0	0	0
		Otros	0	0	0	0
La Pampa	SPF - U4 Colonia Penal de Santa Rosa - La Pampa	Oficiales	31	11	0	42
		Suboficiales	233	59	0	292
		Cadetes/Agentes	0	0	0	0
		Personal civil	0	0	0	0
		Otros	0	0	0	0
La Pampa	SPF - U13 Instituto Correccional de Mujeres "Nuestra Señora del Carmen"	Oficiales	7	12	0	19
		Suboficiales	29	71	0	100
		Cadetes/Agentes	0	0	0	0
		Personal civil	0	0	0	0
		Otros	0	0	0	0
Mendoza	SPF - U25 Instituto Correccional Abierto de General Pico	Oficiales	10	2	0	12
		Suboficiales	20	18	0	38
		Cadetes/Agentes	0	0	0	0
		Personal civil	0	0	0	0
		Otros	0	0	0	0
Mendoza	SPF - U30 Instituto de Jóvenes Adultos "DR. J. A. Alfonsín"	Oficiales	11	6	0	17
		Suboficiales	34	15	0	49
		Cadetes/Agentes	0	0	0	0
		Personal civil	0	0	0	0
		Otros	0	0	0	0
Mendoza	SPF - Complejo Penitenciario SPF - Complejo Penitenciario-Federal VI - Luján de Cuyo	Oficiales	49	29	0	78
		Suboficiales	314	232	0	546
		Cadetes/Agentes	0	0	0	0
		Personal civil	25	47	0	72
		Otros	0	0	0	0
Mendoza	SPF - U32 Centro de Detención Judicial de Mendoza	Oficiales	6	3	0	9
		Suboficiales	30	18	0	48
		Cadetes/Agentes	0	0	0	0
		Personal civil	0	0	0	0
		Otros	0	0	0	0
Misiones	SPF - U17 Colonia Penal de Candelaria	Oficiales	22	14	0	36
		Suboficiales	152	65	0	217
		Cadetes/Agentes	0	0	0	0
		Personal civil	0	0	0	0
		Otros	0	0	0	0
Neuquén	SPF - Complejo Penitenciario Federal V - Senillosa (en 2017 pasa a SPF)	Oficiales	54	10	0	64
		Suboficiales	348	94	0	442
		Cadetes/Agentes	0	0	0	0
		Personal civil	0	0	0	0
		Otros	0	0	0	0

Dotación de personal por jurisdicción y unidad, según cargo y género

Jurisdicción	Unidades	Dotación de personal					
		Cargo	Varón	Mujer	Trans	Totales	
Río Negro	SPF - U5 Colonia Penal "Subprefecto Miguel Rocha"	Oficiales	24	7	0	31	229
		Suboficiales	160	38	0	198	
		Cadetes/Agentes	0	0	0	0	
		Personal civil	0	0	0	0	
		Otros	0	0	0	0	
	SPF - U12 Colonia Penal de Viedma	Oficiales	23	6	0	29	243
		Suboficiales	165	49	0	214	
		Cadetes/Agentes	0	0	0	0	
		Personal civil	0	0	0	0	
		Otros	0	0	0	0	
Salta	SPF - Complejo Penitenciario Federal III - NOA	Oficiales	45	40	0	85	579
		Suboficiales	298	196	0	494	
		Cadetes/Agentes	0	0	0	0	
		Personal civil	0	0	0	0	
		Otros	0	0	0	0	
	SPF - U16 "Señor y Virgen del Milagro"	Oficiales	23	7	0	30	175
		Suboficiales	106	39	0	145	
		Cadetes/Agentes	0	0	0	0	
		Personal civil	0	0	0	0	
		Otros	0	0	0	0	
Santa Cruz	SPF - U15 Cárcel de Río Gallegos	Oficiales	25	3	0	28	143
		Suboficiales	85	30	0	115	
		Cadetes/Agentes	0	0	0	0	
		Personal civil	0	0	0	0	
		Otros	0	0	0	0	
Santiago del Estero	SPF - U35 Instituto Penal Federal "Colonia Pinto"	Oficiales	25	4	0	29	206
		Suboficiales	142	32	0	174	
		Cadetes/Agentes	0	0	0	0	
		Personal civil	2	1	0	3	
		Otros	0	0	0	0	
Total dotación de personal informada del SPF	Oficiales	1081	552	0	1633	12.603	
	Suboficiales	7457	3419	0	10.876		
	Cadete/Agente	6	5	0	11		
	Personal Civil	28	52	0	80		
	Otros	2	1	0	3		
Buenos Aires	Unidad 1 - Lisandro Olmos	Oficiales	162	69	0	231	608
		Suboficiales	268	82	0	350	
		Cadetes/Agentes	23	4	0	27	
		Personal civil	0	0	0	0	
		Otros	0	0	0	0	
	Unidad 2 - Sierra Chica	Oficiales	162	124	0	286	577
		Suboficiales	206	56	0	262	
		Cadetes/Agentes	13	12	0	25	
		Personal civil	0	0	0	0	
		Otros	4	0	0	4	

Dotación de personal por jurisdicción y unidad, según cargo y género

Jurisdicción	Unidades	Dotación de personal				Totales	
		Cargo	Varón	Mujer	Trans		
Buenos Aires	Unidad 3 - San Nicolás	Oficiales	40	42	0	82	251
		Suboficiales	113	53	0	166	
		Cadetes/Agentes	2	1	0	3	
		Personal civil	0	0	0	0	
		Otros	0	0	0	0	
	Unidad 4 - Bahía Blanca	Oficiales	69	58	0	127	329
		Suboficiales	133	57	0	190	
		Cadetes/Agentes	4	8	0	12	
		Personal civil	0	0	0	0	
		Otros	0	0	0	0	
	Unidad 5 - Mercedes	Oficiales	53	50	0	103	303
		Suboficiales	130	70	0	200	
		Cadetes/Agentes	0	0	0	0	
		Personal civil	0	0	0	0	
		Otros	0	0	0	0	
	Unidad 6 - Dolores	Oficiales	50	37	0	87	393
		Suboficiales	223	83	0	306	
		Cadetes/Agentes	0	0	0	0	
		Personal civil	0	0	0	0	
		Otros	0	0	0	0	
Unidad 7 - Azul	Oficiales	75	30	0	105	284	
	Suboficiales	121	57	0	178		
	Cadetes/Agentes	1	0	0	1		
	Personal civil	0	0	0	0		
	Otros	0	0	0	0		
Unidad 8 - Los Hornos (Mujeres)	Oficiales	21	110	0	131	316	
	Suboficiales	56	69	0	125		
	Cadetes/Agentes	0	24	0	24		
	Personal civil	0	0	0	0		
	Otros	8	28	0	36		
Unidad 9 - La Plata	Oficiales	112	68	0	180	540	
	Suboficiales	203	111	0	314		
	Cadetes/Agentes	46	0	0	46		
	Personal civil	0	0	0	0		
	Otros	0	0	0	0		
Unidad 10 - Melchor Romero	Oficiales	43	30	0	73	187	
	Suboficiales	86	28	0	114		
	Cadetes/Agentes	0	0	0	0		
	Personal civil	0	0	0	0		
		Otros	0	0	0	0	

Dotación de personal por jurisdicción y unidad, según cargo y género

Jurisdicción	Unidades	Dotación de personal					
		Cargo	Varón	Mujer	Trans	Totales	
Buenos Aires	Unidad 11 - Baradero	Oficiales	23	8	0	31	124
		Suboficiales	76	17	0	93	
		Cadetes/Agentes	0	0	0	0	
		Personal civil	0	0	0	0	
		Otros	0	0	0	0	
	Unidad 12 - Joaquín Gorina	Oficiales	47	34	0	81	183
		Suboficiales	60	42	0	102	
		Cadetes/Agentes	0	0	0	0	
		Personal civil	0	0	0	0	
		Otros	0	0	0	0	
	Unidad 13 - Junín	Oficiales	76	70	0	146	309
		Suboficiales	108	46	0	154	
		Cadetes/Agentes	2	7	0	9	
		Personal civil	0	0	0	0	
		Otros	0	0	0	0	
	Unidad 14 - General Alvear	Oficiales	37	12	0	49	95
		Suboficiales	34	7	0	41	
		Cadetes/Agentes	0	0	0	0	
		Personal civil	0	0	0	0	
Otros		4	1	0	5		
Unidad 15 - Mar del Plata (Batán)	Oficiales	151	85	0	236	524	
	Suboficiales	169	119	0	288		
	Cadetes/Agentes	0	0	0	0		
	Personal civil	0	0	0	0		
	Otros	0	0	0	0		
Unidad 16 - Junín	Oficiales	28	38	0	66	115	
	Suboficiales	33	16	0	49		
	Cadetes/Agentes	0	0	0	0		
	Personal civil	0	0	0	0		
	Otros	0	0	0	0		
Unidad 17 - Urdampilleta	Oficiales	65	27	0	92	401	
	Suboficiales	239	64	0	303		
	Cadetes/Agentes	3	2	0	5		
	Personal civil	1	0	0	1		
	Otros	0	0	0	0		
Unidad 18 - Joaquín Gorina	Oficiales	81	48	0	129	324	
	Suboficiales	130	46	0	176		
	Cadetes/Agentes	0	0	0	0		
	Personal civil	3	10	0	13		
	Otros	6	0	0	6		
Unidad 19 - Saavedra	Oficiales	44	74	0	118	348	
	Suboficiales	151	45	0	196		
	Cadetes/Agentes	0	0	0	0		
	Personal civil	0	0	0	0		
	Otros	20	14	0	34		

Dotación de personal por jurisdicción y unidad, según cargo y género

Jurisdicción	Unidades	Dotación de personal				Totales	
		Cargo	Varón	Mujer	Trans		
Buenos Aires	Unidad 20 - Trenque Lauquen	Oficiales	52	35	0	87	147
		Suboficiales	36	23	0	59	
		Cadetes/Agentes	0	1	0	1	
		Personal civil	0	0	0	0	
		Otros	0	0	0	0	
	Unidad 21 - Campana	Oficiales	61	26	0	87	289
		Suboficiales	167	34	0	201	
		Cadetes/Agentes	1	0	0	1	
		Personal civil	0	0	0	0	
		Otros	0	0	0	0	
	Unidad 22 - H.O.G.A.M.	Oficiales	18	20	0	38	78
		Suboficiales	22	18	0	40	
		Cadetes/Agentes	0	0	0	0	
		Personal civil	0	0	0	0	
		Otros	0	0	0	0	
	Unidad 23 - Florencio Varela	Oficiales	84	29	0	113	432
		Suboficiales	262	55	0	317	
		Cadetes/Agentes	1	0	0	1	
		Personal civil	0	0	0	0	
		Otros	1	0	0	1	
	Unidad 24 - Florencio Varela	Oficiales	104	25	0	129	383
		Suboficiales	209	45	0	254	
		Cadetes/Agentes	0	0	0	0	
		Personal civil	0	0	0	0	
		Otros	0	0	0	0	
	Unidad 25 - Lisandro Olmos	Oficiales	39	39	0	78	140
		Suboficiales	20	42	0	62	
		Cadetes/Agentes	0	0	0	0	
Personal civil		0	0	0	0		
Otros		0	0	0	0		
Unidad 26 - Lisandro Olmos	Oficiales	86	51	0	137	316	
	Suboficiales	112	40	0	152		
	Cadetes/Agentes	14	13	0	27		
	Personal civil	0	0	0	0		
	Otros	0	0	0	0		
Unidad 27 - Sierra Chica	Oficiales	47	58	0	105	185	
	Suboficiales	55	25	0	80		
	Cadetes/Agentes	0	0	0	0		
	Personal civil	0	0	0	0		
	Otros	0	0	0	0		
Unidad 28 - Magdalena	Oficiales	69	23	0	92	352	
	Suboficiales	225	32	0	257		
	Cadetes/Agentes	3	0	0	3		
	Personal civil	0	0	0	0		
	Otros	0	0	0	0		

Dotación de personal por jurisdicción y unidad, según cargo y género

Jurisdicción	Unidades	Dotación de personal				Totales	
		Cargo	Varón	Mujer	Trans		
Buenos Aires	Unidad 30 - General Alvear	Oficiales	136	80	0	216	727
		Suboficiales	364	125	0	489	
		Cadetes/Agentes	1	2	0	3	
		Personal civil	4	15	0	19	
		Otros	0	0	0	0	
	Unidad 31 - Florencio Varela	Oficiales	58	18	0	76	288
		Suboficiales	172	40	0	212	
		Cadetes/Agentes	0	0	0	0	
		Personal civil	0	0	0	0	
		Otros	0	0	0	0	
	Unidad 32 - Florencio Varela	Oficiales	93	31	0	124	301
		Suboficiales	136	40	0	176	
		Cadetes/Agentes	1	0	0	1	
		Personal civil	0	0	0	0	
		Otros	0	0	0	0	
	Unidad 33 - Los Hornos (Mujeres)	Oficiales	21	141	0	162	306
		Suboficiales	44	100	0	144	
		Cadetes/Agentes	0	0	0	0	
		Personal civil	0	0	0	0	
		Otros	0	0	0	0	
Unidad 34 - Melchor Romero	Oficiales	45	29	0	74	202	
	Suboficiales	93	32	0	125		
	Cadetes/Agentes	3	0	0	3		
	Personal civil	0	0	0	0		
	Otros	0	0	0	0		
Unidad 35 - Magdalena	Oficiales	67	25	0	92	377	
	Suboficiales	245	40	0	285		
	Cadetes/Agentes	0	0	0	0		
	Personal civil	0	0	0	0		
	Otros	0	0	0	0		
Unidad 36 - Magdalena	Oficiales	59	25	0	84	274	
	Suboficiales	152	38	0	190		
	Cadetes/Agentes	0	0	0	0		
	Personal civil	0	0	0	0		
	Otros	0	0	0	0		
Unidad 37 - Barker	Oficiales	65	26	0	91	382	
	Suboficiales	202	88	0	290		
	Cadetes/Agentes	0	1	0	1		
	Personal civil	0	0	0	0		
	Otros	0	0	0	0		
Unidad 38 - Sierra Chica	Oficiales	108	107	0	215	407	
	Suboficiales	149	41	0	190		
	Cadetes/Agentes	0	2	0	2		
	Personal civil	0	0	0	0		
	Otros	0	0	0	0		

Dotación de personal por jurisdicción y unidad, según cargo y género

Jurisdicción	Unidades	Dotación de personal				Totales	
		Cargo	Varón	Mujer	Trans		
Buenos Aires	Unidad 39 - Ituzaingó	Oficiales	45	29	0	74	381
		Suboficiales	223	84	0	307	
		Cadetes/Agentes	0	0	0	0	
		Personal civil	0	0	0	0	
		Otros	0	0	0	0	
	Unidad 40 - Lomas de Zamora	Oficiales	51	42	0	93	375
		Suboficiales	181	90	0	271	
		Cadetes/Agentes	6	5	0	11	
		Personal civil	0	0	0	0	
		Otros	0	0	0	0	
	Unidad 41 - Campana	Oficiales	53	29	0	82	246
		Suboficiales	119	45	0	164	
		Cadetes/Agentes	0	0	0	0	
		Personal civil	0	0	0	0	
		Otros	0	0	0	0	
	Unidad 42 - Florencio Varela	Oficiales	88	28	0	116	321
		Suboficiales	147	58	0	205	
		Cadetes/Agentes	0	0	0	0	
		Personal civil	0	0	0	0	
		Otros	0	0	0	0	
	Unidad 43 - González Catán	Oficiales	48	22	0	70	361
		Suboficiales	227	61	0	288	
		Cadetes/Agentes	0	2	0	2	
		Personal civil	1	0	0	1	
Otros		0	0	0	0		
Unidad 45 - Melchor Romero	Oficiales	42	59	0	101	272	
	Suboficiales	91	51	0	142		
	Cadetes/Agentes	12	17	0	29		
	Personal civil	0	0	0	0		
	Otros	0	0	0	0		
Unidad 46 - San Martín	Oficiales	41	61	0	102	283	
	Suboficiales	105	72	0	177		
	Cadetes/Agentes	3	1	0	4		
	Personal civil	0	0	0	0		
	Otros	0	0	0	0		
Unidad 47 - San Isidro	Oficiales	60	61	0	121	313	
	Suboficiales	105	87	0	192		
	Cadetes/Agentes	0	0	0	0		
	Personal civil	0	0	0	0		
	Otros	0	0	0	0		
Unidad 48 - San Martín	Oficiales	87	22	0	109	298	
	Suboficiales	143	46	0	189		
	Cadetes/Agentes	0	0	0	0		
	Personal civil	0	0	0	0		
	Otros	0	0	0	0		

Dotación de personal por jurisdicción y unidad, según cargo y género

Jurisdicción	Unidades	Dotación de personal				Totales	
		Cargo	Varón	Mujer	Trans		
Buenos Aires	Unidad 50 - Mar del Plata (Mujeres)	Oficiales	16	92	0	108	197
		Suboficiales	32	57	0	89	
		Cadetes/Agentes	0	0	0	0	
		Personal civil	0	0	0	0	
		Otros	0	0	0	0	
	Unidad 51 - Magdalena (Mujeres)	Oficiales	12	62	0	74	221
		Suboficiales	75	69	0	144	
		Cadetes/Agentes	0	3	0	3	
		Personal civil	0	0	0	0	
		Otros	0	0	0	0	
	Unidad 52 - Azul (Mujeres)	Oficiales	15	82	0	97	162
		Suboficiales	11	54	0	65	
		Cadetes/Agentes	0	0	0	0	
		Personal civil	0	0	0	0	
		Otros	0	0	0	0	
	Unidad 54 - Florencio Varela	Oficiales	41	71	0	112	294
		Suboficiales	127	54	0	181	
		Cadetes/Agentes	1	0	0	1	
		Personal civil	0	0	0	0	
		Otros	0	0	0	0	
Unidad 57 - Campana (Jóvenes Adultos)	Oficiales	39	11	0	50	297	
	Suboficiales	197	50	0	247		
	Cadetes/Agentes	0	0	0	0		
	Personal civil	0	0	0	0		
	Otros	0	0	0	0		
Unidad 58 - Lomas de Zamora	Oficiales	53	18	0	71	373	
	Suboficiales	158	144	0	302		
	Cadetes/Agentes	0	0	0	0		
	Personal civil	0	0	0	0		
	Otros	0	0	0	0		
Alcaldía Departamental Avellaneda	Oficiales	25	10	0	35	115	
	Suboficiales	45	27	0	72		
	Cadetes/Agentes	0	0	0	0		
	Personal civil	0	1	0	1		
	Otros	6	1	0	7		
Alcaldía Departamental Campana	Oficiales	20	14	0	34	219	
	Suboficiales	115	69	0	184		
	Cadetes/Agentes	0	0	0	0		
	Personal civil	0	1	0	1		
	Otros	0	0	0	0		
Alcaldía Departamental Florencio Varela	Oficiales	25	7	0	32	214	
	Suboficiales	144	31	0	175		
	Cadetes/Agentes	0	0	0	0		
	Personal civil	0	1	0	1		
	Otros	1	5	0	6		

Dotación de personal por jurisdicción y unidad, según cargo y género

Jurisdicción	Unidades	Dotación de personal				Totales	
		Cargo	Varón	Mujer	Trans		
Buenos Aires	Alcaldía Departamental José C. Paz (EX U55)	Oficiales	10	7	0	17	61
		Suboficiales	33	10	0	43	
		Cadetes/Agentes	0	0	0	0	
		Personal civil	1	0	0	1	
		Otros	0	0	0	0	
	Alcaldía Departamental La Plata I "Roberto Pettinato"	Oficiales	50	40	0	90	245
		Suboficiales	96	43	0	139	
		Cadetes/Agentes	7	8	0	15	
		Personal civil	1	0	0	1	
		Otros	0	0	0	0	
	Alcaldía Departamental La Plata II	Oficiales	23	13	0	36	72
		Suboficiales	17	14	0	31	
		Cadetes/Agentes	0	0	0	0	
		Personal civil	1	0	0	1	
		Otros	2	2	0	4	
	Alcaldía Departamental La Plata III	Oficiales	38	31	0	69	210
		Suboficiales	112	28	0	140	
		Cadetes/Agentes	0	0	0	0	
		Personal civil	0	1	0	1	
Otros		0	0	0	0		
Alcaldía Departamental Lomas de Zamora	Oficiales	29	5	0	34	105	
	Suboficiales	43	27	0	70		
	Cadetes/Agentes	0	0	0	0		
	Personal civil	1	0	0	1		
	Otros	0	0	0	0		
Alcaldía Departamental San Martín	Oficiales	20	26	0	46	219	
	Suboficiales	89	83	0	172		
	Cadetes/Agentes	0	0	0	0		
	Personal civil	0	1	0	1		
	Otros	0	0	0	0		
Alcaldía Penitenciaria Batán (EX U44)	Oficiales	41	55	0	96	258	
	Suboficiales	111	51	0	162		
	Cadetes/Agentes	0	0	0	0		
	Personal civil	0	0	0	0		
	Otros	0	0	0	0		
Alcaldía Penitenciaria Junín (EX U49)	Oficiales	39	59	0	98	370	
	Suboficiales	144	58	0	202		
	Cadetes/Agentes	5	4	0	9		
	Personal civil	19	41	0	60		
	Otros	1	0	0	1		
Alcaldía Penitenciaria Malvinas Argentinas (EX U53)	Oficiales	15	4	0	19	75	
	Suboficiales	44	12	0	56		
	Cadetes/Agentes	0	0	0	0		
	Personal civil	0	0	0	0		
	Otros	0	0	0	0		

Dotación de personal por jurisdicción y unidad, según cargo y género

Jurisdicción	Unidades	Dotación de personal					
		Cargo	Varón	Mujer	Trans	Totales	
Buenos Aires	Alcaidía Penitenciaria Virrey del Pino (EX U56)	Oficiales	28	0	0	28	86
		Suboficiales	58	0	0	58	
		Cadetes/Agentes	0	0	0	0	
		Personal civil	0	0	0	0	
		Otros	0	0	0	0	
Catamarca	Unidad Penal de Varones N° 1	Oficiales	140	51	0	191	622
		Suboficiales	299	58	0	357	
		Cadetes/Agentes	43	15	0	58	
		Personal civil	12	4	0	16	
		Otros	0	0	0	0	
Córdoba	Unidad Penal de Mujeres N° 2	Oficiales	0	19	0	19	49
		Suboficiales	7	22	0	29	
		Cadetes/Agentes	0	0	0	0	
		Personal civil	1	0	0	1	
		Otros	0	0	0	0	
Córdoba	Complejo Carcelario N° 1 Módulo MD1	Oficiales	88	41	0	129	274
		Suboficiales	128	16	0	144	
		Cadetes/Agentes	0	0	0	0	
		Personal civil	1	0	0	1	
		Otros	0	0	0	0	
Córdoba	Complejo Carcelario N° 1 Módulo MD2	Oficiales	61	22	0	83	194
		Suboficiales	65	5	0	70	
		Cadetes/Agentes	25	9	0	34	
		Personal civil	0	0	0	0	
		Otros	2	5	0	7	
Córdoba	Complejo Carcelario N° 1 Módulo MX1	Oficiales	90	10	0	100	192
		Suboficiales	80	12	0	92	
		Cadetes/Agentes	0	0	0	0	
		Personal civil	0	0	0	0	
		Otros	0	0	0	0	
Córdoba	Complejo Carcelario N° 1 Módulo MX2	Oficiales	76	16	0	92	195
		Suboficiales	94	9	0	103	
		Cadetes/Agentes	0	0	0	0	
		Personal civil	0	0	0	0	
		Otros	0	0	0	0	
Córdoba	Complejo Carcelario N° 1 Módulo MX1- CAA (Centro de Adicciones)	Oficiales	2	4	0	6	9
		Suboficiales	1	2	0	3	
		Cadetes/Agentes	0	0	0	0	
		Personal civil	0	0	0	0	
		Otros	0	0	0	0	
Córdoba	Complejo Carcelario N° 1 Módulo Mx1 - Cod (Centro de Observación y Diagnóstico)	Oficiales	3	12	0	15	19
		Suboficiales	0	4	0	4	
		Cadetes/Agentes	0	0	0	0	
		Personal civil	0	0	0	0	
		Otros	0	0	0	0	

Dotación de personal por jurisdicción y unidad, según cargo y género

Jurisdicción	Unidades	Dotación de personal					
		Cargo	Varón	Mujer	Trans	Totales	
Córdoba	Complejo Carcelario N° 2 Módulo 1 (Cruz del Eje)	Oficiales	90	22	0	112	312
		Suboficiales	144	32	0	176	
		Cadetes/Agentes	16	0	0	16	
		Personal civil	8	0	0	8	
		Otros	0	0	0	0	
	Complejo Carcelario N° 2 Módulo 2 (Cruz del Eje)	Oficiales	87	19	0	106	301
		Suboficiales	142	30	0	172	
		Cadetes/Agentes	19	0	0	19	
		Personal civil	4	0	0	4	
		Otros	0	0	0	0	
	Complejo Carcelario N° 2 Centro de Régimen de Máxima Seguridad	Oficiales	14	3	0	17	28
		Suboficiales	7	4	0	11	
		Cadetes/Agentes	0	0	0	0	
		Personal civil	0	0	0	0	
	Complejo Carcelario N° 2 Módulo de Autodisciplina "La Granja"	Oficiales	1	0	0	1	10
		Suboficiales	9	0	0	9	
		Cadetes/Agentes	0	0	0	0	
		Personal civil	0	0	0	0	
		Otros	0	0	0	0	
	Establecimiento Penitenciario N° 3 (Correccional de Mujeres)	Oficiales	3	139	0	142	197
Suboficiales		2	53	0	55		
Cadetes/Agentes		0	0	0	0		
Personal civil		0	0	0	0		
Otros		0	0	0	0		
Establecimiento Penitenciario N° 4 (Monte Cristo)	Oficiales	19	10	0	29	94	
	Suboficiales	44	16	0	60		
	Cadetes/Agentes	0	0	0	0		
	Personal civil	1	1	0	2		
	Otros	3	0	0	3		
Establecimiento Penitenciario N° 5 (Villa María)	Oficiales	81	60	0	141	229	
	Suboficiales	59	23	0	82		
	Cadetes/Agentes	0	0	0	0		
	Personal civil	1	5	0	6		
	Otros	0	0	0	0		
Establecimiento Penitenciario N° 6 (Río Cuarto)	Oficiales	64	54	0	118	212	
	Suboficiales	56	14	0	70		
	Cadetes/Agentes	3	5	0	8		
	Personal civil	0	3	0	3		
	Otros	12	1	0	13		
Establecimiento Penitenciario N° 7 (San Francisco)	Oficiales	54	27	0	81	139	
	Suboficiales	47	11	0	58		
	Cadetes/Agentes	0	0	0	0		
	Personal civil	0	0	0	0		
	Otros	0	0	0	0		

Dotación de personal por jurisdicción y unidad, según cargo y género

Jurisdicción	Unidades	Dotación de personal				Totales	
		Cargo	Varón	Mujer	Trans		
Córdoba	Establecimiento Penitenciario N° 8 (Villa Dolores)	Oficiales	40	37	0	77	167
		Suboficiales	60	30	0	90	
		Cadetes/Agentes	0	0	0	0	
		Personal civil	0	0	0	0	
		Otros	0	0	0	0	
Corrientes	Unidad N° 1 "Penal de la Capital"	Oficiales	48	17	0	65	410
		Suboficiales	265	48	0	313	
		Cadetes/Agentes	1	0	0	1	
		Personal civil	0	4	0	4	
	Unidad N° 3 "Instituto Pelletier"	Otros	5	22	0	27	131
		Oficiales	1	26	0	27	
		Suboficiales	3	92	0	95	
		Cadetes/Agentes	0	1	0	1	
	Unidad N° 4 "Granja Yatay"	Personal civil	0	8	0	8	81
		Otros	0	0	0	0	
		Oficiales	13	10	0	23	
		Suboficiales	41	17	0	58	
	Unidad N° 6 Cárcel para Procesados "General San Martín"	Cadetes/Agentes	0	0	0	0	325
Personal civil		0	0	0	0		
Otros		0	0	0	0		
Oficiales		37	24	0	61		
Unidad N° 7 Cárcel de Procesados Varones "San Luis del Palmar"	Suboficiales	222	42	0	264	80	
	Cadetes/Agentes	0	0	0	0		
	Personal civil	0	1	0	1		
	Otros	0	0	0	0		
Unidad N° 8 Cárcel de Procesados Varones "Goya"	Oficiales	16	6	0	22	88	
	Suboficiales	48	12	0	60		
	Cadetes/Agentes	0	0	0	0		
	Personal civil	1	5	0	6		
Unidad N° 9 Penal de Paso de Los Libres	Otros	0	0	0	0	78	
	Oficiales	13	6	0	19		
	Suboficiales	44	11	0	55		
	Cadetes/Agentes	1	1	0	2		
Unidad N° 10 Área de Seg. Hospital Salud Mental "San Francisco de Asís"	Personal civil	0	2	0	2	75	
	Otros	0	0	0	0		
	Oficiales	10	12	0	22		
	Suboficiales	25	18	1	44		
		Cadetes/Agentes	0	0	2	2	
		Personal civil	0	0	3	3	
		Otros	0	0	4	4	

Dotación de personal por jurisdicción y unidad, según cargo y género

Jurisdicción	Unidades	Dotación de personal				Totales		
		Cargo	Varón	Mujer	Trans			
Corrientes	Unidad N° 11 Cárcel de Procesados Varones	Oficiales	11	5	0	16	69	
		Suboficiales	40	12	0	52		
		Cadetes/Agentes	0	0	0	0		
		Personal civil	0	1	0	1		
		Otros	0	0	0	0		
	Unidad N° 12 Cárcel de Procesados Varones "Saladas"	Oficiales	7	3	0	10	45	
		Suboficiales	28	4	0	32		
		Cadetes/Agentes	0	0	0	0		
		Personal civil	0	0	0	0		
		Otros	0	3	0	3		
Complejo Penitenciario I Resistencia	Oficiales	43	27	0	70	289		
	Suboficiales	152	21	0	173			
	Cadetes/Agentes	32	2	0	34			
	Personal civil	2	10	0	12			
	Otros	0	0	0	0			
	Complejo Penitenciario II Pcia. Roque Sáenz Peña	Oficiales	37	11	0		48	316
		Suboficiales	198	32	0		230	
		Cadetes/Agentes	18	2	0		20	
		Personal civil	4	14	0		18	
		Otros	0	0	0		0	
Unidad Penitenciaria I de Mujeres	Oficiales	0	19	0	19	64		
	Suboficiales	7	20	0	27			
	Cadetes/Agentes	0	9	0	9			
	Personal civil	0	9	0	9			
	Otros	0	0	0	0			
Chaco	Unidad Penitenciaria II General San Martín	Oficiales	10	6	0	16	84	
		Suboficiales	46	14	0	60		
		Cadetes/Agentes	1	0	0	1		
		Personal civil	4	3	0	7		
		Otros	0	0	0	0		
	Unidad Penitenciaria III Villa Ángela	Oficiales	9	12	0	21	89	
		Suboficiales	44	6	0	50		
		Cadetes/Agentes	10	0	0	10		
		Personal civil	4	4	0	8		
		Otros	0	0	0	0		
Unidad Penitenciaria IV Charata	Oficiales	12	11	0	23	67		
	Suboficiales	28	9	0	37			
	Cadetes/Agentes	1	0	0	1			
	Personal civil	1	5	0	6			
	Otros	0	0	0	0			
Unidad Penitenciaria V Juan José Castelli	Oficiales	12	8	0	20	53		
	Suboficiales	21	3	0	24			
	Cadetes/Agentes	1	0	0	1			
	Personal civil	3	5	0	8			
	Otros	0	0	0	0			

Dotación de personal por jurisdicción y unidad, según cargo y género

Jurisdicción	Unidades	Dotación de personal				Totales	
		Cargo	Varón	Mujer	Trans		
Chaco	Unidad Penitenciaria VI Pre egreso "Kolbe"	Oficiales	7	8	0	15	46
		Suboficiales	16	5	0	21	
		Cadetes/Agentes	2	0	0	2	
		Personal civil	4	4	0	8	
		Otros	0	0	0	0	
	Unidad Penitenciaria VII Centro de Detención - Barranqueras	Oficiales	21	10	0	31	80
		Suboficiales	32	5	0	37	
		Cadetes/Agentes	7	1	0	8	
		Personal civil	1	3	0	4	
	Unidad Penitenciaria VIII Villa Los Lirios (Mujeres)	Otros	0	0	0	0	51
		Oficiales	0	16	0	16	
		Suboficiales	5	25	0	30	
Cadetes/Agentes		0	2	0	2		
Personal civil		0	3	0	3		
Chubut	Instituto Penitenciario Provincial N° 1	Otros	0	0	0	0	120
		Oficiales	6	2	0	8	
		Suboficiales	69	30	0	99	
		Cadetes/Agentes	13	0	0	13	
	UR. Comodoro Rivadavia - Alcaldía Policial	Personal civil	0	0	0	0	76
		Otros	0	0	0	0	
		Oficiales	7	0	0	7	
		Suboficiales	32	14	0	46	
	UR. Comodoro Rivadavia - Comisaría 2ª	Cadetes/Agentes	18	5	0	23	54
		Personal civil	0	0	0	0	
		Otros	0	0	0	0	
		Oficiales	6	2	0	8	
Suboficiales		24	13	0	37		
UR. Comodoro Rivadavia - Comisaría 3ª	Cadetes/Agentes	6	2	0	8	50	
	Personal civil	0	0	0	0		
	Otros	0	0	0	0		
	Suboficiales	23	13	0	36		
UR. Comodoro Rivadavia - Comisaría 4ª	Cadetes/Agentes	2	3	0	5	44	
	Personal civil	0	0	0	0		
	Otros	0	0	0	0		
	Oficiales	8	0	0	8		
UR. Comodoro Rivadavia - Comisaría 7ª	Suboficiales	36	0	0	36	44	
	Cadetes/Agentes	0	0	0	0		
	Personal civil	0	0	0	0		
	Otros	0	0	0	0		
	Oficiales	5	0	0	5		
UR. Comodoro Rivadavia - Comisaría 7ª	Suboficiales	26	13	0	39	44	
	Cadetes/Agentes	0	0	0	0		
	Personal civil	0	0	0	0		
	Otros	0	0	0	0		

Dotación de personal por jurisdicción y unidad, según cargo y género

Jurisdicción	Unidades	Dotación de personal				Totales		
		Cargo	Varón	Mujer	Trans			
Chubut	UR. Comodoro Rivadavia - Comisaría Distrito Mosconi	Oficiales	8	2	0	10	57	
		Suboficiales	24	6	0	30		
		Cadetes/Agentes	6	7	0	13		
		Personal civil	0	4	0	4		
		Otros	0	0	0	0		
	UR. Comodoro Rivadavia - Comisaría Distrito Rada Tilly	Oficiales	3	0	0	3	29	
		Suboficiales	26	0	0	26		
		Cadetes/Agentes	0	0	0	0		
		Personal civil	0	0	0	0		
	UR. Comodoro Rivadavia - Comisaría Distrito Río Mayo	Otros	0	0	0	0	20	
		Oficiales	2	0	0	2		
		Suboficiales	16	0	0	16		
		Cadetes/Agentes	0	0	0	0		
	UR. Comodoro Rivadavia Comisaría Distrito Sarmiento	Personal civil	0	0	0	0	36	
		Otros	0	0	0	0		
		Oficiales	2	2	0	4		
		Suboficiales	21	11	0	32		
	UR. Trelew - Alcaldía Policial	Cadetes/Agentes	0	0	0	0	63	
		Personal civil	0	0	0	0		
		Otros	0	0	0	0		
Oficiales		8	1	0	9			
Suboficiales		27	18	0	45			
Cadetes/Agentes		5	1	0	6			
Personal civil		2	1	0	3			
Otros		0	0	0	0			
UR. Trelew - Centro de Detención		Oficiales	2	0	0	2		29
		Suboficiales	12	14	0	26		
	Cadetes/Agentes	0	0	0	0			
	Personal civil	0	1	0	1			
UR. Trelew - Comisaría Distrito 1ª	Otros	0	0	0	0	116		
	Oficiales	7	7	0	14			
	Suboficiales	29	39	0	68			
	Cadetes/Agentes	17	17	0	34			
UR. Trelew - Comisaría Distrito 2ª	Personal civil	0	0	0	0	73		
	Otros	0	0	0	0			
	Oficiales	10	2	0	12			
	Suboficiales	38	23	0	61			
UR. Trelew - Comisaría Distrito 2ª	Cadetes/Agentes	0	0	0	0	3		
	Personal civil	0	0	0	0			
	Otros	0	0	0	0			
	Oficiales	1	1	0	2			
UR. Trelew - Comisaría Distrito 4ª	Suboficiales	1	0	0	1	3		
	Cadetes/Agentes	0	0	0	0			
	Personal civil	0	0	0	0			
	Otros	0	0	0	0			

Dotación de personal por jurisdicción y unidad, según cargo y género

Jurisdicción	Unidades	Dotación de personal				Totales	
		Cargo	Varón	Mujer	Trans		
Chubut	UR. Trelew - Comisaría Distrito Dolavon	Oficiales	0	2	0	2	39
		Suboficiales	19	18	0	37	
		Cadetes/Agentes	0	0	0	0	
		Personal civil	0	0	0	0	
		Otros	0	0	0	0	
	UR. Esquel - Comisaría Distrito 2ª	Oficiales	4	1	0	5	73
		Suboficiales	29	18	0	47	
		Cadetes/Agentes	16	5	0	21	
		Personal civil	0	0	0	0	
		Otros	0	0	0	0	
	UR. Esquel - Comisaría Distrito Cholila	Oficiales	0	0	0	0	44
		Suboficiales	20	14	0	34	
		Cadetes/Agentes	5	5	0	10	
		Personal civil	0	0	0	0	
		Otros	0	0	0	0	
	UR. Esquel - Comisaría Distrito El Maitén	Oficiales	2	0	0	2	48
		Suboficiales	12	34	0	46	
		Cadetes/Agentes	0	0	0	0	
		Personal civil	0	0	0	0	
		Otros	0	0	0	0	
UR. Esquel - Comisaría Distrito Gobernador Costa	Oficiales	2	0	0	2	25	
	Suboficiales	15	0	0	15		
	Cadetes/Agentes	8	0	0	8		
	Personal civil	0	0	0	0		
	Otros	0	0	0	0		
UR. Esquel - Comisaría Distrito José de San Martín	Oficiales	1	0	0	1	30	
	Suboficiales	17	11	0	28		
	Cadetes/Agentes	0	0	0	0		
	Personal civil	0	0	0	0		
	Otros	1	0	0	1		
UR. Esquel - Comisaría Distrito Trevelín	Oficiales	3	1	0	4	55	
	Suboficiales	30	21	0	51		
	Cadetes/Agentes	0	0	0	0		
	Personal civil	0	0	0	0		
	Otros	0	0	0	0		
UR. Puerto Madryn - Comisaría Distrito 1ª	Oficiales	6	3	0	9	57	
	Suboficiales	32	16	0	48		
	Cadetes/Agentes	0	0	0	0		
	Personal civil	0	0	0	0		
	Otros	0	0	0	0		
UR. Puerto Madryn - Comisaría Distrito 2ª	Oficiales	6	2	0	8	56	
	Suboficiales	28	20	0	48		
	Cadetes/Agentes	0	0	0	0		
	Personal civil	0	0	0	0		
	Otros	0	0	0	0		

Dotación de personal por jurisdicción y unidad, según cargo y género

Jurisdicción	Unidades	Dotación de personal					
		Cargo	Varón	Mujer	Trans	Totales	
Chubut	UR. Puerto Madryn - Comisaría Distrito 3ª	Oficiales	8	0	0	8	48
		Suboficiales	40	0	0	40	
		Cadetes/Agentes	0	0	0	0	
		Personal civil	0	0	0	0	
		Otros	0	0	0	0	
	UR. Puerto Madryn - Comisaría Distrito 4ª	Oficiales	4	6	0	10	61
		Suboficiales	28	23	0	51	
		Cadetes/Agentes	0	0	0	0	
		Personal civil	0	0	0	0	
		Otros	0	0	0	0	
Entre Ríos	Unidad Penal N° 1 Paraná	Oficiales	26	23	0	49	316
		Suboficiales	123	17	0	140	
		Cadetes/Agentes	106	16	0	122	
		Personal civil	0	0	0	0	
		Otros	2	3	0	5	
	Unidad Penal N° 3 Concordia	Oficiales	15	5	0	20	132
		Suboficiales	50	10	0	60	
		Cadetes/Agentes	44	8	0	52	
		Personal civil	0	0	0	0	
		Otros	0	0	0	0	
Unidad Penal N° 4 Concepción del Uruguay	Oficiales	16	5	0	21	121	
	Suboficiales	43	7	0	50		
	Cadetes/Agentes	43	7	0	50		
	Personal civil	0	0	0	0		
	Otros	0	0	0	0		
Unidad Penal N° 5 Victoria	Oficiales	14	8	0	22	100	
	Suboficiales	39	10	0	49		
	Cadetes/Agentes	22	7	0	29		
	Personal civil	0	0	0	0		
	Otros	0	0	0	0		
Unidad Penal N° 6 Concepción Arenal Femenina	Oficiales	3	21	0	24	119	
	Suboficiales	4	33	0	37		
	Cadetes/Agentes	2	55	0	57		
	Personal civil	0	1	0	1		
	Otros	0	0	0	0		
Unidad Penal N° 7 Gualeguay	Oficiales	15	5	0	20	110	
	Suboficiales	32	11	0	43		
	Cadetes/Agentes	40	6	0	46		
	Personal civil	0	1	0	1		
	Otros	0	0	0	0		
Unidad Penal N° 8 Neuropsiquiátrico - Federal	Oficiales	17	7	0	24	114	
	Suboficiales	37	9	0	46		
	Cadetes/Agentes	29	6	0	35		
	Personal civil	9	0	0	9		
	Otros	0	0	0	0		

Dotación de personal por jurisdicción y unidad, según cargo y género

Jurisdicción	Unidades	Dotación de personal				Totales	
		Cargo	Varón	Mujer	Trans		
Entre Ríos	Unidad Penal N° 9 Colonia Penal	Oficiales	24	20	0	44	235
		Suboficiales	140	51	0	191	
		Cadetes/Agentes	0	0	0	0	
		Personal civil	0	0	0	0	
		Otros	0	0	0	0	
	Unidad Penit. Provincial N° 1 Detención Preventiva	Oficiales	14	4	0	18	138
		Suboficiales	55	12	0	67	
		Cadetes/Agentes	25	3	0	28	
		Personal civil	17	8	0	25	
		Otros	0	0	0	0	
	Unidad Penit. Provincial N° 2 de la Mujer	Oficiales	0	9	0	9	51
		Suboficiales	1	25	0	26	
		Cadetes/Agentes	1	15	0	16	
		Personal civil	0	0	0	0	
		Otros	0	0	0	0	
	Unidad Penit. Provincial N° 3 Mixta "Las Lomitas"	Oficiales	12	2	0	14	49
		Suboficiales	9	4	0	13	
		Cadetes/Agentes	15	7	0	22	
		Personal civil	0	0	0	0	
		Otros	0	0	0	0	
Formosa	Unidad Penit. Provincial N° 4 Detención Preventiva Mixta Clorinda	Oficiales	4	3	0	7	20
		Suboficiales	7	6	0	13	
		Cadetes/Agentes	0	0	0	0	
		Personal civil	0	0	0	0	
		Otros	0	0	0	0	
	Unidad Penit. Provincial N° 5	Oficiales	8	0	0	8	60
		Suboficiales	31	1	0	32	
		Cadetes/Agentes	12	4	0	16	
		Personal civil	3	1	0	4	
		Otros	0	0	0	0	
	Unidad Penit. Provincial N° 6	Oficiales	9	3	0	12	88
		Suboficiales	21	7	0	28	
		Cadetes/Agentes	24	4	0	28	
		Personal civil	20	0	0	20	
		Otros	0	0	0	0	
	Unidad Penitenciaria Provincial N° 4 y N° 5 Sub Unidad	Oficiales	2	1	0	3	10
		Suboficiales	4	1	0	5	
		Cadetes/Agentes	0	2	0	2	
		Personal civil	0	0	0	0	
		Otros	0	0	0	0	
Jujuy	Alcaldía de Procesados - Complejo Penitenciario	Oficiales	7	0	0	7	17
		Suboficiales	10	0	0	10	
		Cadetes/Agentes	0	0	0	0	
		Personal civil	0	0	0	0	
		Otros	0	0	0	0	

Dotación de personal por jurisdicción y unidad, según cargo y género

Jurisdicción	Unidades	Dotación de personal				Totales	
		Cargo	Varón	Mujer	Trans		
Jujuy	Establecimiento Penitenciario N° 1 - Villa Gorriti	Oficiales	37	7	0	44	321
		Suboficiales	239	38	0	277	
		Cadetes/Agentes	0	0	0	0	
		Personal civil	0	0	0	0	
		Otros	0	0	0	0	
	Establecimiento Penitenciario N° 2 - Jóvenes	Oficiales	10	1	0	11	49
		Suboficiales	34	4	0	38	
		Cadetes/Agentes	0	0	0	0	
		Personal civil	0	0	0	0	
		Otros	0	0	0	0	
	Establecimiento Penitenciario N° 3 - Mujeres	Oficiales	0	13	0	13	74
		Suboficiales	0	60	0	60	
		Cadetes/Agentes	0	0	0	0	
		Personal civil	0	1	0	1	
		Otros	0	0	0	0	
	Establecimiento Penitenciario N° 4 - Mayores	Oficiales	10	1	0	11	49
		Suboficiales	34	4	0	38	
		Cadetes/Agentes	0	0	0	0	
		Personal civil	0	0	0	0	
		Otros	0	0	0	0	
Establecimiento Penitenciario N° 5 - Centro Reinserción Social	Oficiales	5	0	0	5	14	
	Suboficiales	6	3	0	9		
	Cadetes/Agentes	0	0	0	0		
	Personal civil	0	0	0	0		
	Otros	0	0	0	0		
Establecimiento Penitenciario N° 7	Oficiales	17	2	0	19	56	
	Suboficiales	30	3	0	33		
	Cadetes/Agentes	3	1	0	4		
	Personal civil	0	0	0	0		
	Otros	0	0	0	0		
La Pampa	U.R.I - Alcaldía de Santa Rosa	Oficiales	4	0	0	4	64
		Suboficiales	51	8	0	59	
		Cadetes/Agentes	1	0	0	1	
		Personal civil	0	0	0	0	
		Otros	0	0	0	0	
	U.R.I - Brigada de Investigaciones	Oficiales	10	0	0	10	34
		Suboficiales	16	4	0	20	
		Cadetes/Agentes	0	0	0	0	
		Personal civil	1	0	0	1	
	U.R.I - Comisaría Seccional 1ª	Otros	3	0	0	3	94
		Oficiales	12	1	0	13	
		Suboficiales	43	17	0	60	
		Cadetes/Agentes	10	11	0	21	
Personal civil		0	0	0	0		
Otros	0	0	0	0			

Dotación de personal por jurisdicción y unidad, según cargo y género

Jurisdicción	Unidades	Dotación de personal					
		Cargo	Varón	Mujer	Trans	Totales	
La Pampa	U.R.I - Comisaría Seccional 2º	Oficiales	0	0	0	0	4
		Suboficiales	4	0	0	4	
		Cadetes/Agentes	0	0	0	0	
		Personal civil	0	0	0	0	
		Otros	0	0	0	0	
	U.R.I - Comisaría Seccional 3ª	Oficiales	1	0	0	1	2
		Suboficiales	1	0	0	1	
		Cadetes/Agentes	0	0	0	0	
		Personal civil	0	0	0	0	
		Otros	0	0	0	0	
	U.R.I - Comisaría Seccional 6ª (Mujeres)	Oficiales	0	0	0	0	4
		Suboficiales	0	0	0	0	
		Cadetes/Agentes	0	4	0	4	
		Personal civil	0	0	0	0	
		Otros	0	0	0	0	
	U.R.I - Comisaría Departamental Catrilió	Oficiales	5	1	0	6	18
		Suboficiales	7	3	0	10	
		Cadetes/Agentes	1	0	0	1	
		Personal civil	0	0	0	0	
		Otros	0	1	0	1	
U.R.I - Comisaría Departamental Eduardo Castex	Oficiales	3	1	0	4	27	
	Suboficiales	9	3	0	12		
	Cadetes/Agentes	5	1	0	6		
	Personal civil	1	0	0	1		
	Otros	4	0	0	4		
U.R.I - Comisaría Departamental Macachín	Oficiales	6	0	0	6	20	
	Suboficiales	8	2	0	10		
	Cadetes/Agentes	3	1	0	4		
	Personal civil	0	0	0	0		
	Otros	0	0	0	0		
U.R.I - Comisaría Departamental Miguel Riglos	Oficiales	4	0	0	4	16	
	Suboficiales	9	0	0	9		
	Cadetes/Agentes	2	0	0	2		
	Personal civil	1	0	0	1		
	Otros	0	0	0	0		
U.R.I - Comisaría Departamental Telén	Oficiales	2	0	0	2	10	
	Suboficiales	4	2	0	6		
	Cadetes/Agentes	0	0	0	0		
	Personal civil	0	2	0	2		
	Otros	0	0	0	0		
U.R.I - Comisaría Departamental Toay	Oficiales	3	0	0	3	9	
	Suboficiales	2	2	0	4		
	Cadetes/Agentes	1	1	0	2		
	Personal civil	0	0	0	0		
	Otros	0	0	0	0		

Dotación de personal por jurisdicción y unidad, según cargo y género

Jurisdicción	Unidades	Dotación de personal				Totales	
		Cargo	Varón	Mujer	Trans		
La Pampa	U.R.I - Comisaría Departamental Victorica	Oficiales	5	0	0	5	22
		Suboficiales	10	4	0	14	
		Cadetes/Agentes	1	0	0	1	
		Personal civil	0	0	0	0	
		Otros	2	0	0	2	
	U.R.I - Comisaría Departamental Winifreda	Oficiales	1	1	0	2	15
		Suboficiales	8	4	0	12	
		Cadetes/Agentes	0	0	0	0	
		Personal civil	0	0	0	0	
		Otros	1	0	0	1	
	U.R.I - Delegación Policial Sur	Oficiales	0	0	0	0	4
		Suboficiales	0	0	0	0	
		Cadetes/Agentes	0	4	0	4	
		Personal civil	0	0	0	0	
	U.R.I - Subcomisaría Anguil	Oficiales	1	0	0	1	10
		Suboficiales	5	3	0	8	
		Cadetes/Agentes	0	0	0	0	
		Personal civil	1	0	0	1	
		Otros	0	0	0	0	
	U.R.I - Subcomisaría Lonquimay	Oficiales	1	0	0	1	10
		Suboficiales	4	2	0	6	
		Cadetes/Agentes	1	0	0	1	
Personal civil		0	0	0	0		
Otros		2	0	0	2		
U.R.I - Subcomisaría Uriburu	Oficiales	1	0	0	1	13	
	Suboficiales	8	2	0	10		
	Cadetes/Agentes	0	0	0	0		
	Personal civil	0	0	0	0		
	Otros	2	0	0	2		
U.R.II - Alcaldía de General Pico	Oficiales	1	0	0	1	22	
	Suboficiales	14	2	0	16		
	Cadetes/Agentes	4	1	0	5		
	Personal civil	0	0	0	0		
	Otros	0	0	0	0		
U.R.II - Comisaría 2ª General Pico	Oficiales	4	2	0	6	26	
	Suboficiales	15	5	0	20		
	Cadetes/Agentes	0	0	0	0		
	Personal civil	0	0	0	0		
	Otros	0	0	0	0		
U.R.II - Comisaría 3ª General Pico	Oficiales	9	0	0	9	45	
	Suboficiales	25	10	0	35		
	Cadetes/Agentes	0	0	0	0		
	Personal civil	0	0	0	0		
	Otros	1	0	0	1		

Dotación de personal por jurisdicción y unidad, según cargo y género

Jurisdicción	Unidades	Dotación de personal					
		Cargo	Varón	Mujer	Trans	Totales	
La Pampa	U.R.II - Comisaría Departamental Caleufú	Oficiales	4	0	0	4	12
		Suboficiales	2	1	0	3	
		Cadetes/Agentes	4	0	0	4	
		Personal civil	1	0	0	1	
		Otros	0	0	0	0	
	U.R.II - Comisaría Departamental Colonia Barón	Oficiales	2	0	0	2	18
		Suboficiales	11	3	0	14	
		Cadetes/Agentes	2	0	0	2	
		Personal civil	0	0	0	0	
	U.R.II - Comisaría Departamental Ingeniero Luiggi	Otros	0	0	0	0	18
		Oficiales	5	0	0	5	
		Suboficiales	8	2	0	10	
		Cadetes/Agentes	1	0	0	1	
	U.R.II - Comisaría Departamental Intendente Alvear	Personal civil	1	1	0	2	16
		Otros	0	0	0	0	
		Oficiales	3	0	0	3	
		Suboficiales	9	3	0	12	
	U.R.II - Comisaría Departamental Parera	Cadetes/Agentes	0	0	0	0	10
		Personal civil	1	0	0	1	
		Otros	2	0	0	2	
Suboficiales		3	1	0	4		
U.R.II - Comisaría Departamental Quemú Quemú	Oficiales	2	0	0	2	9	
	Suboficiales	2	4	0	6		
	Cadetes/Agentes	0	0	0	0		
	Personal civil	0	1	0	1		
U.R.II - Comisaría Departamental Rancul	Otros	0	0	0	0	14	
	Oficiales	4	0	0	4		
	Suboficiales	8	1	0	9		
	Cadetes/Agentes	1	0	0	1		
U.R.II - Comisaría Departamental Realicó	Personal civil	0	0	0	0	6	
	Otros	1	0	0	1		
	Suboficiales	1	1	0	2		
	Cadetes/Agentes	1	1	0	2		
U.R.II - Comisaría Departamental Trenel	Oficiales	1	0	0	1	13	
	Suboficiales	4	0	0	4		
	Cadetes/Agentes	5	2	0	7		
	Personal civil	1	0	0	1		
		Otros	0	0	0		
		Otros	1	0	0	1	

Dotación de personal por jurisdicción y unidad, según cargo y género

Jurisdicción	Unidades	Dotación de personal				Totales	
		Cargo	Varón	Mujer	Trans		
La Pampa	U.R.II - Delegación Policial Ranqueles	Oficiales	1	0	0	1	18
		Suboficiales	10	2	0	12	
		Cadetes/Agentes	0	0	0	0	
		Personal civil	0	2	0	2	
		Otros	3	0	0	3	
	U.R.II - Subcomisaría Arata	Oficiales	1	0	0	1	8
		Suboficiales	2	2	0	4	
		Cadetes/Agentes	2	0	0	2	
		Personal civil	0	0	0	0	
		Otros	1	0	0	1	
	U.R.III - Alcaldía de General Acha	Oficiales	0	0	0	0	9
		Suboficiales	9	0	0	9	
		Cadetes/Agentes	0	0	0	0	
		Personal civil	0	0	0	0	
		Otros	0	0	0	0	
	U.R.IV - Comisaría Departamental 25 de Mayo	Oficiales	5	0	0	5	23
		Suboficiales	5	2	0	7	
		Cadetes/Agentes	8	1	0	9	
		Personal civil	2	0	0	2	
		Otros	0	0	0	0	
U.R.IV - Comisaría Departamental La Reforma	Oficiales	1	0	0	1	7	
	Suboficiales	5	0	0	5		
	Cadetes/Agentes	1	0	0	1		
	Personal civil	0	0	0	0		
	Otros	0	0	0	0		
U.R.IV - Comisaría Departamental Puelches	Oficiales	0	0	0	0	6	
	Suboficiales	4	1	0	5		
	Cadetes/Agentes	1	0	0	1		
	Personal civil	0	0	0	0		
	Otros	0	0	0	0		
U.R.IV - Comisaría Departamental Santa Isabel	Oficiales	1	2	0	3	16	
	Suboficiales	12	1	0	13		
	Cadetes/Agentes	0	0	0	0		
	Personal civil	0	0	0	0		
	Otros	0	0	0	0		
La Rioja	Servicio Penitenciario Provincial de La Rioja	Oficiales	56	50	0	106	658
		Suboficiales	303	107	0	410	
		Cadetes/Agentes	67	49	0	116	
		Personal civil	11	13	0	24	
		Otros	2	0	0	2	
Mendoza	Alcaldía N° 1 - Semilibertad (Adultos Mayores)	Oficiales	2	0	0	2	10
		Suboficiales	8	0	0	8	
		Cadetes/Agentes	0	0	0	0	
		Personal civil	0	0	0	0	
		Otros	0	0	0	0	

Dotación de personal por jurisdicción y unidad, según cargo y género

Jurisdicción	Unidades	Dotación de personal					
		Cargo	Varón	Mujer	Trans	Totales	
Mendoza	Alcaidía N° 2 - Régimen Abierto de Mujeres	Oficiales	0	8	0	8	35
		Suboficiales	5	13	0	18	
		Cadetes/Agentes	1	2	0	3	
		Personal civil	3	3	0	6	
		Otros	0	0	0	0	
	Alcaidía N° 3 - Tunuyán	Oficiales	0	0	0	0	4
		Suboficiales	2	1	0	3	
		Cadetes/Agentes	1	0	0	1	
		Personal civil	0	0	0	0	
		Otros	0	0	0	0	
	Alcaidía N° 4 - Sala Judicial Htal. Central de Mendoza	Oficiales	2	1	0	3	8
		Suboficiales	5	0	0	5	
		Cadetes/Agentes	0	0	0	0	
		Personal civil	0	0	0	0	
		Otros	0	0	0	0	
	Alcaidía N° 5 - Hospital El Sauce	Oficiales	2	0	0	2	11
		Suboficiales	8	1	0	9	
		Cadetes/Agentes	0	0	0	0	
		Personal civil	0	0	0	0	
		Otros	0	0	0	0	
	Alcaidía N° 6 - Semilibertad	Oficiales	0	1	0	1	8
		Suboficiales	6	0	0	6	
		Cadetes/Agentes	1	0	0	1	
		Personal civil	0	0	0	0	
		Otros	0	0	0	0	
	Alcaidía N° 7 - San Rafael	Oficiales	1	0	0	1	10
Suboficiales		6	0	0	6		
Cadetes/Agentes		3	0	0	3		
Personal civil		0	0	0	0		
Otros		0	0	0	0		
Alcaidía N° 8 - Malargüe	Oficiales	2	0	0	2	12	
	Suboficiales	5	0	0	5		
	Cadetes/Agentes	5	0	0	5		
	Personal civil	0	0	0	0		
	Otros	0	0	0	0		
Complejo Penitenciario N° I "Boulogne Sur Mer"	Oficiales	51	20	0	71	514	
	Suboficiales	208	53	0	261		
	Cadetes/Agentes	83	25	0	108		
	Personal civil	42	32	0	74		
	Otros	0	0	0	0		
Complejo Penitenciario N° II "San Felipe"	Oficiales	27	11	0	38	399	
	Suboficiales	112	31	0	143		
	Cadetes/Agentes	67	21	0	88		
	Personal civil	95	35	0	130		
	Otros	0	0	0	0		

Dotación de personal por jurisdicción y unidad, según cargo y género

Jurisdicción	Unidades	Dotación de personal				Totales	
		Cargo	Varón	Mujer	Trans		
Mendoza	Complejo Penitenciario N° III "Almafuerte"	Oficiales	34	17	0	51	572
		Suboficiales	158	31	0	189	
		Cadetes/Agentes	105	25	0	130	
		Personal civil	98	104	0	202	
		Otros	0	0	0	0	
	Complejo Penitenciario N° IV "San Rafael"	Oficiales	35	10	0	45	295
		Suboficiales	80	27	0	107	
		Cadetes/Agentes	72	15	0	87	
		Personal civil	30	26	0	56	
		Otros	0	0	0	0	
	Unidad N° III - Cárcel de Mujeres - "El Borbollón"	Oficiales	0	16	0	16	128
		Suboficiales	2	37	0	39	
		Cadetes/Agentes	0	16	0	16	
		Personal civil	21	36	0	57	
		Otros	0	0	0	0	
	Unidad N° IV - Colonia y Granja "Vittale Nocera"	Oficiales	11	0	0	11	78
		Suboficiales	30	5	0	35	
		Cadetes/Agentes	4	0	0	4	
		Personal civil	17	11	0	28	
		Otros	0	0	0	0	
	Unidad N° V - Colonia y Granja Penal "Sixto Segura"	Oficiales	5	1	0	6	30
Suboficiales		9	0	0	9		
Cadetes/Agentes		8	1	0	9		
Personal civil		4	2	0	6		
Otros		0	0	0	0		
Unidad N° VI - Jóvenes Adultos	Oficiales	11	6	0	17	74	
	Suboficiales	36	3	0	39		
	Cadetes/Agentes	15	1	0	16		
	Personal civil	2	0	0	2		
	Otros	0	0	0	0		
Unidad N° VII - Agua de las Avispas - Mujeres	Oficiales	1	3	0	4	33	
	Suboficiales	12	9	0	21		
	Cadetes/Agentes	3	5	0	8		
	Personal civil	0	0	0	0		
	Otros	0	0	0	0		
Unidad N° X - "El Cerrito"	Oficiales	10	6	0	16	71	
	Suboficiales	28	5	0	33		
	Cadetes/Agentes	13	6	0	19		
	Personal civil	2	1	0	3		
	Otros	0	0	0	0		
Unidad XI - Almafuerte	Oficiales	11	8	0	19	84	
	Suboficiales	24	15	0	39		
	Cadetes/Agentes	16	10	0	26		
	Personal civil	0	0	0	0		
	Otros	0	0	0	0		

Dotación de personal por jurisdicción y unidad, según cargo y género

Jurisdicción	Unidades	Dotación de personal					
		Cargo	Varón	Mujer	Trans	Totales	
Mendoza	Unidad XII - Estación Transitoria de Detenidos y Aprehendidos	Oficiales	3	2	0	5	57
		Suboficiales	19	5	0	24	
		Cadetes/Agentes	18	10	0	28	
		Personal civil	0	0	0	0	
		Otros	0	0	0	0	
	Unidad XIV - Régimen Abierto de Autodisciplina	Oficiales	10	7	0	17	56
		Suboficiales	13	17	0	30	
		Cadetes/Agentes	7	2	0	9	
		Personal civil	0	0	0	0	
		Otros	0	0	0	0	
Anexo Seccional II	Oficiales	17	7	0	24	68	
	Suboficiales	22	12	0	34		
	Cadetes/Agentes	7	3	0	10		
	Personal civil	0	0	0	0		
	Otros	0	0	0	0		
Unidad de Salud para Inimputables	Oficiales	16	14	0	30	105	
	Suboficiales	21	13	0	34		
	Cadetes/Agentes	16	13	0	29		
	Personal civil	0	0	0	0		
	Otros	4	8	0	12		
Unidad Penitenciaria I - Loreto	Oficiales	48	22	0	70	277	
	Suboficiales	120	40	0	160		
	Cadetes/Agentes	38	9	0	47		
	Personal civil	0	0	0	0		
	Otros	0	0	0	0		
Misiones	Unidad Penitenciaria II - Oberá	Oficiales	36	22	0	58	306
		Suboficiales	148	75	0	223	
		Cadetes/Agentes	0	0	0	0	
		Personal civil	12	11	0	23	
		Otros	0	2	0	2	
Unidad Penitenciaria III - Eldorado	Oficiales	40	18	0	58	243	
	Suboficiales	137	48	0	185		
	Cadetes/Agentes	0	0	0	0		
	Personal civil	0	0	0	0		
	Otros	0	0	0	0		
Unidad Penitenciaria IV - Inst. Correccional Menores Varones	Oficiales	26	23	0	49	172	
	Suboficiales	56	39	0	95		
	Cadetes/Agentes	21	7	0	28		
	Personal civil	0	0	0	0		
	Otros	0	0	0	0		
Unidad Penitenciaria V - Inst. Correccional de Mujeres	Oficiales	0	51	0	51	139	
	Suboficiales	6	82	0	88		
	Cadetes/Agentes	0	0	0	0		
	Personal civil	0	0	0	0		
	Otros	0	0	0	0		

Dotación de personal por jurisdicción y unidad, según cargo y género

Jurisdicción	Unidades	Dotación de personal				Totales	
		Cargo	Varón	Mujer	Trans		
Misiones	Unidad Penitenciaria VI - Inst.Encausados y Procesados Posadas	Oficiales	45	22	0	67	202
		Suboficiales	109	26	0	135	
		Cadetes/Agentes	0	0	0	0	
		Personal civil	0	0	0	0	
		Otros	0	0	0	0	
	Unidad Penitenciaria VII - Puerto Rico	Oficiales	30	11	0	41	138
		Suboficiales	50	9	0	59	
		Cadetes/Agentes	30	7	0	37	
		Personal civil	1	0	0	1	
		Otros	0	0	0	0	
	Unidad Penitenciaria VIII - Cerro Azul	Oficiales	26	6	0	32	178
		Suboficiales	85	38	0	123	
		Cadetes/Agentes	14	8	0	22	
		Personal civil	1	0	0	1	
		Otros	0	0	0	0	
Neuquén	Unidad de Detención 11 - Parque Industrial Neuquén	Oficiales	36	8	0	44	251
		Suboficiales	115	23	0	138	
		Cadetes/Agentes	44	22	0	66	
		Personal civil	2	1	0	3	
		Otros	0	0	0	0	
	Unidad de Detención 12 - Neuquén	Oficiales	7	1	0	8	46
		Suboficiales	21	6	0	27	
		Cadetes/Agentes	7	3	0	10	
		Personal civil	1	0	0	1	
		Otros	0	0	0	0	
	Unidad de Detención 16 - Mujeres	Oficiales	0	5	0	5	39
		Suboficiales	3	30	0	33	
		Cadetes/Agentes	0	1	0	1	
		Personal civil	0	0	0	0	
		Otros	0	0	0	0	
Unidad de Detención 21 - Cutral Có	Oficiales	3	1	0	4	27	
	Suboficiales	9	7	0	16		
	Cadetes/Agentes	3	4	0	7		
	Personal civil	0	0	0	0		
	Otros	0	0	0	0		
Unidad de Detención 22 - Parque Industrial Cutral Có	Oficiales	4	1	0	5	58	
	Suboficiales	32	6	0	38		
	Cadetes/Agentes	13	2	0	15		
	Personal civil	0	0	0	0		
	Otros	0	0	0	0		
Unidad de Detención 31 - Zapala	Oficiales	3	1	0	4	46	
	Suboficiales	23	9	0	32		
	Cadetes/Agentes	4	4	0	8		
	Personal civil	2	0	0	2		
	Otros	0	0	0	0		

Dotación de personal por jurisdicción y unidad, según cargo y género

Jurisdicción	Unidades	Dotación de personal				Totales	
		Cargo	Varón	Mujer	Trans		
Neuquén	Unidad de Detención 32 - Parque Industrial Zapala	Oficiales	3	1	0	4	53
		Suboficiales	34	5	0	39	
		Cadetes/Agentes	6	4	0	10	
		Personal civil	0	0	0	0	
		Otros	0	0	0	0	
	Unidad de Detención 41 - Junín de Los Andes	Oficiales	4	0	0	4	43
		Suboficiales	22	9	0	31	
		Cadetes/Agentes	5	3	0	8	
		Personal civil	0	0	0	0	
	Unidad de Detención 42 - San Martín de Los Andes	Otros	0	0	0	0	27
		Oficiales	3	3	0	6	
		Suboficiales	12	1	0	13	
		Cadetes/Agentes	4	4	0	8	
		Personal civil	0	0	0	0	
	Unidad de Detención 51 - Chos Malal	Otros	0	0	0	0	30
		Oficiales	5	1	0	6	
Suboficiales		13	8	0	21		
Cadetes/Agentes		2	1	0	3		
Personal civil		0	0	0	0		
Río Negro	Establec. de Ejecución Penal N° 1 Viedma	Otros	0	0	0	0	355
		Oficiales	3	2	0	5	
		Suboficiales	54	10	0	64	
		Cadetes/Agentes	161	115	0	276	
	Establec. de Ejecución Penal N° 2 Gral Roca	Personal civil	5	5	0	10	304
		Otros	0	0	0	0	
		Oficiales	14	15	0	29	
		Suboficiales	177	50	0	227	
	Establec. de Ejecución Penal N° 3 Bariloche	Cadetes/Agentes	12	29	0	41	150
		Personal civil	3	4	0	7	
		Otros	0	0	0	0	
		Oficiales	7	6	0	13	
Establec. de Ejecución Penal N° 5 Cipolletti	Suboficiales	83	28	0	111	180	
	Cadetes/Agentes	15	11	0	26		
	Personal civil	0	0	0	0		
	Otros	0	0	0	0		
Establec. de Encausados N° 6 Choele Choel	Oficiales	10	5	0	15	44	
	Suboficiales	119	32	0	151		
	Cadetes/Agentes	8	3	0	11		
	Personal civil	3	0	0	3		
		Otros	0	0	0	0	
		Oficiales	2	1	0	3	
		Suboficiales	16	14	0	30	
		Cadetes/Agentes	5	4	0	9	
		Personal civil	0	2	0	2	
		Otros	0	0	0	0	

Dotación de personal por jurisdicción y unidad, según cargo y género

Jurisdicción	Unidades	Dotación de personal				Totales	
		Cargo	Varón	Mujer	Trans		
Río Negro	Establec. de Régimen Abierto N° 7 Pomona	Oficiales	2	0	0	2	21
		Suboficiales	10	2	0	12	
		Cadetes/Agentes	5	2	0	7	
		Personal civil	0	0	0	0	
		Otros	0	0	0	0	
	Establec. Ex Marucho (Gral Roca)	Oficiales	0	1	0	1	32
		Suboficiales	0	31	0	31	
		Cadetes/Agentes	0	0	0	0	
		Personal civil	0	0	0	0	
		Otros	0	0	0	0	
Salta	Alcaldía Femenina - Salta	Oficiales	0	10	0	10	31
		Suboficiales	0	21	0	21	
		Cadetes/Agentes	0	0	0	0	
		Personal civil	0	0	0	0	
		Otros	0	0	0	0	
	Alcaldía General N° 1 - Salta	Oficiales	55	17	0	72	426
		Suboficiales	207	50	0	257	
		Cadetes/Agentes	42	23	0	65	
		Personal civil	10	9	0	19	
		Otros	13	0	0	13	
Alcaldía N° 2 - Tartagal	Oficiales	14	2	0	16	89	
	Suboficiales	48	6	0	54		
	Cadetes/Agentes	13	6	0	19		
	Personal civil	0	0	0	0		
	Otros	0	0	0	0		
Salta	Alcaldía Penal de Orán (UC3)	Oficiales	13	0	0	13	85
		Suboficiales	40	0	0	40	
		Cadetes/Agentes	15	0	0	15	
		Personal civil	0	0	0	0	
		Otros	17	0	0	17	
	Granja Penal de Orán (UC3)	Oficiales	1	0	0	1	17
		Suboficiales	16	0	0	16	
		Cadetes/Agentes	0	0	0	0	
		Personal civil	0	0	0	0	
		Otros	0	0	0	0	
Unidad Carcelaria N° 1 de Salta	Oficiales	74	6	0	80	638	
	Suboficiales	402	27	0	429		
	Cadetes/Agentes	35	28	0	63		
	Personal civil	0	0	0	0		
	Otros	51	15	0	66		
Unidad Carcelaria N° 2 de Metán	Oficiales	18	6	0	24	154	
	Suboficiales	83	23	0	106		
	Cadetes/Agentes	15	5	0	20		
	Personal civil	1	0	0	1		
	Otros	2	1	0	3		

Dotación de personal por jurisdicción y unidad, según cargo y género

Jurisdicción	Unidades	Dotación de personal					
		Cargo	Varón	Mujer	Trans	Totales	
Salta	Unidad Carcelaria N° 3 de Orán	Oficiales	29	8	0	37	301
		Suboficiales	177	15	0	192	
		Cadetes/Agentes	35	5	0	40	
		Personal civil	5	2	0	7	
		Otros	20	5	0	25	
	Unidad Carcelaria N° 4 de Mujeres	Oficiales	0	34	0	34	127
		Suboficiales	0	69	0	69	
		Cadetes/Agentes	0	21	0	21	
		Personal civil	0	0	0	0	
		Otros	0	3	0	3	
	Unidad Carcelaria N° 5 de Tartagal	Oficiales	32	6	0	38	251
		Suboficiales	124	16	0	140	
		Cadetes/Agentes	63	7	0	70	
		Personal civil	2	1	0	3	
		Otros	0	0	0	0	
	Unidad Carcelaria N° 6 de Rosario de Lerma - Granja Penal	Oficiales	10	2	0	12	55
		Suboficiales	34	9	0	43	
		Cadetes/Agentes	0	0	0	0	
		Personal civil	0	0	0	0	
Otros		0	0	0	0		
Unidad Carcelaria N° 7 Cerrillos - Granja Santa Teresita	Oficiales	12	0	0	12	50	
	Suboficiales	38	0	0	38		
	Cadetes/Agentes	0	0	0	0		
	Personal civil	0	0	0	0		
	Otros	0	0	0	0		
Unidad Carcelaria N° 9 Mujeres - Orán	Oficiales	0	21	0	21	88	
	Suboficiales	1	31	0	32		
	Cadetes/Agentes	0	21	0	21		
	Personal civil	0	0	0	0		
	Otros	0	14	0	14		
San Juan	Servicio Penitenciario Provincial "Crio. Gral. Antonio Giglio"	Oficiales	121	102	0	223	1373
		Suboficiales	709	441	0	1150	
		Cadetes/Agentes	0	0	0	0	
		Personal civil	0	0	0	0	
		Otros	0	0	0	0	
San Luis	Complejo Penitenciario Provincial - Unidad 1 Penados	Oficiales	16	0	0	16	44
		Suboficiales	8	1	0	9	
		Cadetes/Agentes	18	1	0	19	
		Personal civil	0	0	0	0	
		Otros	0	0	0	0	
San Luis	Complejo Penitenciario Provincial - Unidad 2 Procesados	Oficiales	11	1	0	12	38
		Suboficiales	3	0	0	3	
		Cadetes/Agentes	22	1	0	23	
		Personal civil	0	0	0	0	
		Otros	0	0	0	0	

Dotación de personal por jurisdicción y unidad, según cargo y género

Jurisdicción	Unidades	Dotación de personal				Totales	
		Cargo	Varón	Mujer	Trans		
San Luis	Complejo Penitenciario Provincial - Unidad 3 Jóvenes Adultos	Oficiales	6	1	0	7	22
		Suboficiales	5	0	0	5	
		Cadetes/Agentes	9	1	0	10	
		Personal civil	0	0	0	0	
		Otros	0	0	0	0	
	Complejo Penitenciario Provincial - Unidad 4 Cárcel Mujeres	Oficiales	0	10	0	10	23
		Suboficiales	0	2	0	2	
		Cadetes/Agentes	0	11	0	11	
		Personal civil	0	0	0	0	
		Otros	0	0	0	0	
	Complejo Penitenciario II - Máxima Amplitud "Pampa de Salinas"	Oficiales	55	22	0	77	217
		Suboficiales	42	15	0	57	
		Cadetes/Agentes	46	37	0	83	
		Personal civil	0	0	0	0	
		Otros	0	0	0	0	
Santa Cruz	Alcaidía Penitenciaria Río Gallegos	Oficiales	7	7	0	14	43
		Suboficiales	13	3	0	16	
		Cadetes/Agentes	9	4	0	13	
		Personal civil	0	0	0	0	
		Otros	0	0	0	0	
	Alcaidía Penitenciaria Caleta Olivia	Oficiales	6	1	0	7	53
		Suboficiales	24	6	0	30	
		Cadetes/Agentes	10	2	0	12	
		Personal civil	0	0	0	0	
		Otros	3	1	0	4	
	Alcaidía Penitenciaria de Mujeres	Oficiales	0	4	0	4	31
		Suboficiales	2	23	0	25	
		Cadetes/Agentes	0	0	0	0	
		Personal civil	0	0	0	0	
		Otros	0	2	0	2	
Alcaidía Penitenciaria El Calafate	Oficiales	3	2	0	5	31	
	Suboficiales	18	8	0	26		
	Cadetes/Agentes	0	0	0	0		
	Personal civil	0	0	0	0		
	Otros	0	0	0	0		
Alcaidía Penitenciaria Puerto Deseado	Oficiales	4	1	0	5	32	
	Suboficiales	20	7	0	27		
	Cadetes/Agentes	0	0	0	0		
	Personal civil	0	0	0	0		
	Otros	0	0	0	0		
Alcaidía Penitenciaria Puerto San Julián	Oficiales	3	1	0	4	29	
	Suboficiales	10	6	0	16		
	Cadetes/Agentes	8	1	0	9		
	Personal civil	0	0	0	0		
	Otros	0	0	0	0		

Dotación de personal por jurisdicción y unidad, según cargo y género

Jurisdicción	Unidades	Dotación de personal					
		Cargo	Varón	Mujer	Trans	Totales	
Santa Cruz	Anexo Penitenciario N° 2 Puerto San Julián	Oficiales	1	2	0	3	20
		Suboficiales	7	1	0	8	
		Cadetes/Agentes	5	4	0	9	
		Personal civil	0	0	0	0	
		Otros	0	0	0	0	
	Departamento Penitenciario N° 5	Oficiales	1	0	0	1	22
		Suboficiales	18	3	0	21	
		Cadetes/Agentes	0	0	0	0	
		Personal civil	0	0	0	0	
	Departamento Penitenciario N° 6	Otros	0	0	0	0	19
		Oficiales	1	0	0	1	
		Suboficiales	14	0	0	14	
		Cadetes/Agentes	2	2	0	4	
		Personal civil	0	0	0	0	
	Unidad Penitenciaria N° 1 Pico Truncado	Otros	0	0	0	0	128
		Oficiales	15	10	0	25	
		Suboficiales	38	22	0	60	
		Cadetes/Agentes	31	12	0	43	
		Personal civil	0	0	0	0	
Unidad Penitenciaria N° 2 Río Gallegos	Otros	0	0	0	0	52	
	Oficiales	4	4	0	8		
	Suboficiales	25	3	0	28		
	Cadetes/Agentes	7	7	0	14		
	Personal civil	2	0	0	2		
Santa Fe	Unidad N° 1 Instituto Correc. Modelo Dr. Tabaré - Coronda	Otros	0	0	0	0	527
		Oficiales	67	34	0	101	
		Suboficiales	363	63	0	426	
		Cadetes/Agentes	0	0	0	0	
		Personal civil	0	0	0	0	
	Unidad N° 2 Instituto de Detención de la Capital	Otros	0	0	0	0	471
		Oficiales	55	21	0	76	
		Suboficiales	340	55	0	395	
		Cadetes/Agentes	0	0	0	0	
		Personal civil	0	0	0	0	
	Unidad N° 3 Instituto de Detención de Rosario	Otros	0	0	0	0	151
		Oficiales	27	8	0	35	
		Suboficiales	103	12	0	115	
		Cadetes/Agentes	0	0	0	0	
		Personal civil	1	0	0	1	
	Unidad N° 4 Instituto de Recuperación de Mujeres de Santa Fe	Otros	0	0	0	0	107
		Oficiales	4	20	0	24	
		Suboficiales	16	67	0	83	
		Cadetes/Agentes	0	0	0	0	
Personal civil		0	0	0	0		

Dotación de personal por jurisdicción y unidad, según cargo y género

Jurisdicción	Unidades	Dotación de personal				Totales	
		Cargo	Varón	Mujer	Trans		
Santa Fe	Unidad N° 5 Complejo Penitenciario Rosario - Subunidad N° 2	Oficiales	0	12	0	12	69
		Suboficiales	0	49	0	49	
		Cadetes/Agentes	0	0	0	0	
		Personal civil	4	4	0	8	
		Otros	0	0	0	0	
	Unidad N° 5 Complejo Penitenciario Rosario - Subunidad N° 3	Oficiales	5	1	0	6	48
		Suboficiales	34	3	0	37	
		Cadetes/Agentes	0	0	0	0	
		Personal civil	5	0	0	5	
	Unidad N° 6 Instituto Penitenciario de Rosario	Otros	0	0	0	0	0
		Oficiales	0	0	0	0	
		Suboficiales	0	0	0	0	
		Cadetes/Agentes	0	0	0	0	
		Personal civil	0	0	0	0	
	Unidad N° 9 Colonia Penal	Otros	0	0	0	0	28
		Oficiales	3	2	0	5	
		Suboficiales	19	4	0	23	
		Cadetes/Agentes	0	0	0	0	
		Personal civil	0	0	0	0	
	Unidad N° 10 Penal de Santa Felicia	Otros	0	0	0	0	158
Oficiales		18	5	0	23		
Suboficiales		119	16	0	135		
Cadetes/Agentes		0	0	0	0		
Personal civil		0	0	0	0		
Unidad N° 11 Complejo Penitenciario de Piñero	Otros	0	0	0	0	833	
	Oficiales	63	21	0	84		
	Suboficiales	685	54	0	739		
	Cadetes/Agentes	0	0	0	0		
	Personal civil	3	7	0	10		
Unidad N° 16 Correccional de Rosario	Otros	0	0	0	0	183	
	Oficiales	26	7	0	33		
	Suboficiales	92	5	0	97		
	Cadetes/Agentes	42	11	0	53		
	Personal civil	0	0	0	0		
Santiago del Estero	Otros	0	0	0	0	1039	
	Oficiales	79	17	0	96		
	Suboficiales	798	133	0	931		
	Cadetes/Agentes	0	0	0	0		
	Personal civil	7	5	0	12		
Unidad Penal N° 2 (Penal de Mujeres)	Otros	0	0	0	0	63	
	Oficiales	0	6	0	6		
	Suboficiales	0	57	0	57		
	Cadetes/Agentes	0	0	0	0		
		Personal civil	0	0	0	0	
		Otros	0	0	0	0	

Dotación de personal por jurisdicción y unidad, según cargo y género

Jurisdicción	Unidades	Dotación de personal					
		Cargo	Varón	Mujer	Trans	Totales	
Santiago del Estero	Unidad Penal N° 3 (Penal Abierto de Colonia Pinto)	Oficiales	3	0	0	3	36
		Suboficiales	22	0	0	22	
		Cadetes/Agentes	0	0	0	0	
		Personal civil	5	6	0	11	
		Otros	0	0	0	0	
	Unidad Penal N° 4 (Colonia Pinto)	Oficiales	33	3	0	36	556
		Suboficiales	469	28	0	497	
		Cadetes/Agentes	0	0	0	0	
		Personal civil	15	8	0	23	
		Otros	0	0	0	0	
Tierra del Fuego	Centro de Detención Ushuaia Alcaldía Femenina Anexos I y II*	Oficiales	18	10	0	28	202
		Suboficiales	64	18	0	82	
		Cadetes/Agentes	57	30	0	87	
		Personal civil	1	4	0	5	
		Otros	0	0	0	0	
	Unidad de Detención N° 1 Río Grande, Anexos I, II y Casa de Preegreso "Hosh-Ken"	Oficiales	17	13	0	30	189
		Suboficiales	61	11	0	72	
		Cadetes/Agentes	56	29	0	85	
		Personal civil	0	2	0	2	
		Otros	0	0	0	0	
Tucumán	Unidad N° 1 - Penados	Oficiales	7	1	0	8	117
		Suboficiales	20	2	0	22	
		Cadetes/Agentes	84	2	0	86	
		Personal civil	1	0	0	1	
		Otros	0	0	0	0	
	Unidad N° 2 - Procesados	Oficiales	8	1	0	9	65
		Suboficiales	16	0	0	16	
		Cadetes/Agentes	40	0	0	40	
		Personal civil	0	0	0	0	
		Otros	0	0	0	0	
Unidad N° 3 - Encausados Concepción	Oficiales	7	2	0	9	215	
	Suboficiales	48	9	0	57		
	Cadetes/Agentes	112	26	0	138		
	Personal civil	4	0	0	4		
	Otros	2	5	0	7		
Unidad N° 4 - Instituto de Rehabilitación Femenino "Santa Ester"	Oficiales	0	7	0	7	117	
	Suboficiales	5	21	0	26		
	Cadetes/Agentes	4	77	0	81		
	Personal civil	1	2	0	3		
	Otros	0	0	0	0		

Dotación de personal por jurisdicción y unidad, según cargo y género

Jurisdicción	Unidades	Dotación de personal				Totales	
		Cargo	Varón	Mujer	Trans		
Tucumán	Unidad N° 5 - Jóvenes Adultos	Oficiales	5	0	0	5	50
		Suboficiales	12	0	0	12	
		Cadetes/Agentes	33	0	0	33	
		Personal civil	0	0	0	0	
		Otros	0	0	0	0	
	Unidad N° 6 - Institutos Penales	Oficiales	3	2	0	5	37
		Suboficiales	9	0	0	9	
		Cadetes/Agentes	22	1	0	23	
		Personal civil	0	0	0	0	
		Otros	0	0	0	0	
	Unidad N° 9 - Máxima Seguridad	Oficiales	6	1	0	7	80
		Suboficiales	15	0	0	15	
		Cadetes/Agentes	58	0	0	58	
		Personal civil	0	0	0	0	
		Otros	0	0	0	0	
	Unidad N° 10 - Detenidos Federales	Oficiales	7	1	0	8	98
		Suboficiales	13	1	0	14	
		Cadetes/Agentes	75	1	0	76	
		Personal civil	0	0	0	0	
Otros		0	0	0	0		
Total dotación de personal	Oficiales	8041	5181	0	13.222	57.681	
	Suboficiales	28.187	10.794	1	38.982		
	Cadetes/Agentes	2729	1204	2	3935		
	Personal civil	594	578	3	1175		
	Otros	220	143	4	367		

Fallecimientos de detenidos/as por provincia, según situación legal y género

Provincia	Año 2022									Total
	Fallecimientos de procesados/as			Fallecimientos de condenados/as			Fallecimientos de inimput./otros			
	Varón	Mujer	Trans	Varón	Mujer	Trans	Varón	Mujer	Trans	
SPF	24			17						41
Buenos Aires	72	4	1	91	6					174
Catamarca				1						1
Córdoba	11			14	1					26
Corrientes	1			4						5
Chaco	2			7						9
Chubut				2						2
Entre Ríos	1			10	1					12
Formosa	6			1						7
Jujuy	2			2						4
La Pampa										0
La Rioja	1			1						2
Mendoza	6			8						14
Misiones	4			6						10
Neuquén				2						2
Río Negro				1						1
Salta	2			8	1					11
San Juan	1			3						4
San Luis	2			2						4
Santa Cruz										0
Santa Fé	5			10	1					16
Santiago del Estero				3						3
Tierra del Fuego										0
Tucumán	1			4						5
Total	141	4	1	197	10	0	0	0	0	353

Nota: los datos de muertes en las unidades de detención penal surgen de la información aportada por los establecimientos penitenciarios, o alcaldías en aquellas provincias que no tienen servicios penitenciarios. En tanto algunas unidades no respondieron a esta pregunta, es probable que los totales no representen el universo total de muertes en cárceles de todo el país.

Fallecimientos de detenidos/as por jurisdicción, según motivo, situación legal y género

Jurisdicción	Motivo	Procesado/a			Condenado/a			Otra situación legal			Total
		Varón	Mujer	Trans	Varón	Mujer	Trans	Varón	Mujer	Trans	
Total SPF	Por hechos de violencia producidos por internos/as										0
	Por hechos de violencia producidos por agentes										0
	Por otras causas	21			16						37
	Total	21			16						37
Buenos Aires	Por hechos de violencia producidos por internos/as	1	1		4						6
	Por hechos de violencia producidos por agentes										0
	Por otras causas	66	3	1	82	3					155
	Total	67	4	1	86	3					161
Catamarca	Por hechos de violencia producidos por internos/as										0
	Por hechos de violencia producidos por agentes										0
	Por otras causas				1						1
	Total				1						1
Córdoba	Por hechos de violencia producidos por internos/as										0
	Por hechos de violencia producidos por agentes										0
	Por otras causas	6			13						19
	Total	6			13						19
Corrientes	Por hechos de violencia producidos por internos/as	1									1
	Por hechos de violencia producidos por agentes										0
	Por otras causas				4						4
	Total	1			4						5
Chaco	Por hechos de violencia producidos por internos/as	1			1						2
	Por hechos de violencia producidos por agentes										0
	Por otras causas				4						4
	Total	1			5						6

Fallecimientos de detenidos/as por jurisdicción, según motivo, situación legal y género

Jurisdicción	Motivo	Procesado/a			Condenado/a			Otra situación legal			Total
		Varón	Mujer	Trans	Varón	Mujer	Trans	Varón	Mujer	Trans	
Chubut	Por hechos de violencia producidos por internos/as				1						1
	Por hechos de violencia producidos por agentes										0
	Por otras causas				1						1
	Total				2						2
Entre Ríos	Por hechos de violencia producidos por internos/as										0
	Por hechos de violencia producidos por agentes										0
	Por otras causas		1		8	1					10
	Total		1		8	1					10
Formosa	Por hechos de violencia producidos por internos/as										0
	Por hechos de violencia producidos por agentes										0
	Por otras causas		6		1						7
	Total		6		1						7
Jujuy	Por hechos de violencia producidos por internos/as										0
	Por hechos de violencia producidos por agentes										0
	Por otras causas		2		1						3
	Total		2		1						3
La Pampa	Por hechos de violencia producidos por internos/as										0
	Por hechos de violencia producidos por agentes										0
	Por otras causas										0
	Total										0
La Rioja	Por hechos de violencia producidos por internos/as										0
	Por hechos de violencia producidos por agentes										0
	Por otras causas		1		1						2
	Total		1		1						2

Fallecimientos de detenidos/as por jurisdicción, según motivo, situación legal y género

Jurisdicción	Motivo	Procesado/a			Condenado/a			Otra situación legal			Total
		Varón	Mujer	Trans	Varón	Mujer	Trans	Varón	Mujer	Trans	
Mendoza	Por hechos de violencia producidos por agentes				1						1
	Por hechos de violencia producidos por agentes										0
	Por otras causas	4			4						8
	Total	4			5						9
Misiones	Por hechos de violencia producidos por internos/as										0
	Por hechos de violencia producidos por agentes										0
	Por otras causas	5			3						8
	Total	5			3						8
Neuquén	Por hechos de violencia producidos por internos/as										0
	Por hechos de violencia producidos por agentes										0
	Por otras causas										0
	Total										0
Río Negro	Por hechos de violencia producidos por internos/as										0
	Por hechos de violencia producidos por agentes										0
	Por otras causas				1						1
	Total				1						1
Salta	Por hechos de violencia producidos por internos/as										0
	Por hechos de violencia producidos por agentes										0
	Por otras causas	2			8						10
	Total	2			8						10
San Juan	Por hechos de violencia producidos por internos/as										0
	Por hechos de violencia producidos por agentes										0
	Por otras causas				2						2
	Total				2						2

Fallecimientos de detenidos/as por jurisdicción, según motivo, situación legal y género

Jurisdicción	Motivo	Procesado/a			Condenado/a			Otra situación legal			Total
		Varón	Mujer	Trans	Varón	Mujer	Trans	Varón	Mujer	Trans	
San Luis	Por hechos de violencia producidos por internos/as										0
	Por hechos de violencia producidos por agentes										0
	Por otras causas		2		2						4
	Total		2		2						4
Santa Cruz	Por hechos de violencia producidos por internos/as										0
	Por hechos de violencia producidos por agentes										0
	Por otras causas										0
	Total										0
Santa Fe	Por hechos de violencia producidos por internos/as				1						1
	Por hechos de violencia producidos por agentes										0
	Por otras causas		4		8						12
	Total		4		9						13
Santiago del Estero	Por hechos de violencia producidos por internos/as										0
	Por hechos de violencia producidos por agentes										0
	Por otras causas				3						3
	Total				3						3
Tierra del Fuego	Por hechos de violencia producidos por internos/as										0
	Por hechos de violencia producidos por agentes										0
	Por otras causas										0
	Total										0
Tucumán	Por hechos de violencia producidos por internos/as				3						3
	Por hechos de violencia producidos por agentes										0
	Por otras causas		1		1						2
	Total		1		4						5

Fallecimientos de detenidos/as por jurisdicción, según motivo, situación legal y género

Jurisdicción	Motivo	Procesado/a			Condenado/a			Otra situación legal			Total
		Varón	Mujer	Trans	Varón	Mujer	Trans	Varón	Mujer	Trans	
Total SPP	Por hechos de violencia producidos por internos/as	3	1		11						15
	Por hechos de violencia producidos por agentes										0
	Por otras causas	100	3	1	148	4					256
	Total	103	4	1	159	4					271
Total General (SPF+SPP)	Por hechos de violencia producidos por internos/as	3	1	0	11	0	0	0	0	0	15
	Por hechos de violencia producidos por agentes	0	0	0	0	0	0	0	0	0	0
	Por otras causas	121	3	1	164	4	0	0	0	0	293
	Total	124	4	1	175	4	0	0	0	0	308

Suicidios de detenidos/as por jurisdicción, según situación legal y género

Jurisdicción	Procesado/a			Condenado/a			Otra situación legal			Total
	Varón	Mujer	Trans	Varón	Mujer	Trans	Varón	Mujer	Trans	
Total SPF	3			1						4
Buenos Aires	5			5	3					13
Catamarca										0
Córdoba	5			1	1					7
Corrientes										0
Chaco	1			2						3
Chubut										0
Entre Ríos				2						2
Formosa										0
Jujuy				1						1
La Pampa										0
La Rioja										0
Mendoza	2			3						5
Misiones	1			1						2
Neuquén				2						2
Río Negro										0
Salta						1				1

Suicidios de detenidos/as por jurisdicción, según situación legal y género

Jurisdicción	Procesado/a			Condenado/a			Otra situación legal			Total
	Varón	Mujer	Trans	Varón	Mujer	Trans	Varón	Mujer	Trans	
San Juan	1			1						2
San Luis										0
Santa Cruz										0
Santa Fe	1			1	1					3
Santiago del Estero										0
Tierra del Fuego										0
Tucumán										0
Total SPP	16	0	0	19	6	0	0	0	0	41
Total general (SPF+ SPP)	19	0	0	20	6	0	0	0	0	45

Tipo de ingreso en los sistema penitenciarios federal y provincial, según género

Provincia	Tipo de ingreso	Género			Total
		Varón	Mujer	Trans	
Total SPF	Ingreso directo	4176	690	15	4881
	Traslado	4170	264	10	4444
	Otra	136	1	0	137
	Total	8482	955	25	9462
Buenos Aires	Ingreso directo	19.419	703	34	20.156
	Traslado	35.127	1491	107	36.725
	Otra	1599	48	0	1647
	Total	56.145	2242	141	58.528
Catamarca	Ingreso directo	137	2	0	139
	Traslado	0	0	0	0
	Otra	0	0	0	0
	Total	137	2	0	139
Córdoba	Ingreso directo	2077	170	2	2249
	Traslado	3107	33	0	3140
	Otra	721	13	0	734
	Total	5905	216	2	6123
Corrientes	Ingreso directo	641	34	1	676
	Traslado	160	0	0	160
	Otra	42	0	0	42
	Total	843	34	1	878
Chaco	Ingreso directo	135	44	1	180
	Traslado	133	8	0	141
	Otra	150	16	0	166
	Total	418	68	1	487

Tipo de ingreso en los sistema penitenciarios federal y provincial, según género

Provincia	Tipo de ingreso	Género			Total
		Varón	Mujer	Trans	
Chubut	Ingreso directo	716	35	0	751
	Traslado	663	24	0	687
	Otra	1203	141	0	1344
	Total	2582	200	0	2782
Entre Ríos	Ingreso directo	995	57	0	1052
	Traslado	0	0	0	0
	Otra	0	0	0	0
	Total	995	57	0	1052
Formosa	Ingreso directo	186	398	0	584
	Traslado	100	5	0	105
	Otra	375	32	0	407
	Total	661	435	0	1096
Jujuy	Ingreso directo	260	16	3	279
	Traslado	79	0	0	79
	Otra	1	0	0	1
	Total	340	16	3	359
La Pampa	Ingreso directo	1082	79	0	1161
	Traslado	198	7	0	205
	Otra	267	19	0	286
	Total	1547	105	0	1652
La Rioja	Ingreso directo	3	0	0	3
	Traslado	3	1	0	4
	Otra	220	3	0	223
	Total	226	4	0	230
Mendoza	Ingreso directo	3635	259	7	3901
	Traslado	5363	28	1	5392
	Otra	0	0	0	0
	Total	8998	287	8	9293
Misiones	Ingreso directo	168	21	0	189
	Traslado	797	0	0	797
	Otra	263	7	0	270
	Total	1228	28	0	1256
Neuquén	Ingreso directo	32	20	0	52
	Traslado	106	0	0	106
	Otra	99	0	0	99
	Total	237	20	0	257
Río Negro	Ingreso directo	136	1	0	137
	Traslado	175	6	0	181
	Otra	408	9	0	417
	Total	719	16	0	735
Salta	Ingreso directo	4	1	0	5
	Traslado	777	2	2	781
	Otra	2902	498	9	3409
	Total	3683	501	11	4195

Tipo de ingreso en los sistema penitenciarios federal y provincial, según género

Provincia	Tipo de ingreso	Género			Total
		Varón	Mujer	Trans	
San Juan	Ingreso directo	889	53	1	943
	Traslado	0	0	0	0
	Otra	0	0	0	0
	Total	889	53	1	943
San Luis	Ingreso directo	215	7	0	222
	Traslado	84	0	0	84
	Otra	8	0	0	8
	Total	307	7	0	314
Santa Cruz	Ingreso directo	33	0	0	33
	Traslado	115	0	0	115
	Otra	1	2	0	3
	Total	149	2	0	151
Santa Fe	Ingreso directo	347	9	0	356
	Traslado	2617	324	1	2942
	Otra	536	1	0	537
	Total	3500	334	1	3835
Santiago del Estero	Ingreso directo	339	32	0	371
	Traslado	325	0	0	325
	Otra	0	0	0	0
	Total	664	32	0	696
Tierra del Fuego	Ingreso directo	51	2	0	53
	Traslado	17	0	0	17
	Otra	33	4	0	37
	Total	101	6	0	107
Tucumán	Ingreso directo	412	2	0	414
	Traslado	262	0	0	262
	Otra	0	9	2	11
	Total	674	11	2	687
Total SPP	Ingreso directo	31.912	1945	49	33.906
	Traslado	50.208	1929	111	52.248
	Otra	8828	802	11	9641
	Total	90.948	4676	171	95.795
Total General (SPF+SPP)	Ingreso directo	36.088	2635	64	38.787
	Traslado	54.378	2193	121	56.692
	Otra	8964	803	11	9778
	Total	99.430	5631	196	105.257

Egresos de procesados/as en SPF y SPP por provincia, según motivo y género

Provincia	Egresos de procesados/as	Provincial			Nacional			Federal			Total
		Varón	Mujer	Trans	Varón	Mujer	Trans	Varón	Mujer	Trans	
Total SPF	Absolución	2	0	0	0	0	0	23	4	0	29
	Cambio de situación legal	25	0	0	509	0	0	190	0	0	724
	Entrega a padres	0	0	0	0	0	0	0	0	0	0
	Evasión	0	0	0	0	0	0	0	0	0	0
	Excarcelación	17	2	0	1108	156	5	355	42	0	1685
	Fallecimiento	0	0	0	16	0	0	8	0	0	24
	Falta de mérito	0	0	0	0	0	0	9	0	0	9
	Fuga	0	0	0	0	0	0	0	0	0	0
	Indulto	0	0	0	0	0	0	0	0	0	0
	Sobreseimiento	0	0	0	0	0	0	21	7	0	28
	Traslados	39	5	0	332	46	3	404	39	1	869
	Vigilada	2	0	0	6	0	0	99	43	0	150
	No especificados	4	0	0	0	34	0	15	6	0	59
	Otros motivos	5	0	0	403	75	0	191	142	2	818
	Total	94	7	0	2374	311	8	1315	283	3	4395
Buenos Aires	Absolución	43	15	0	0	0	0	0	0	0	58
	Cambio de situación legal	723	115	0	0	0	0	1	0	0	839
	Entrega a padres	0	0	0	0	0	0	0	0	0	0
	Evasión	30	0	0	0	0	0	0	0	0	30
	Excarcelación	2777	149	13	0	0	4	0	0	0	2943
	Fallecimiento	72	4	1	0	0	0	0	0	0	77
	Falta de mérito	24	0	0	0	0	0	0	0	0	24
	Fuga	1	0	0	0	0	0	0	0	0	1
	Indulto	0	0	0	0	0	0	0	0	0	0
	Sobreseimiento	317	3	1	0	0	0	0	0	0	321
	Traslados	19.653	1025	37	396	0	0	4	4	0	21.119
	Vigilada	372	189	0	0	0	0	2	0	0	563
	No especificados	76	14	0	0	0	0	0	0	0	90
	Otros motivos	599	66	2	0	0	0	0	0	0	667
	Total	24.687	1580	54	396	0	0	11	4	0	26.732
Catamarca	Absolución	0	0	0	0	0	0	0	0	0	0
	Cambio de situación legal	0	0	0	0	0	0	0	0	0	0
	Entrega a padres	0	0	0	0	0	0	0	0	0	0
	Evasión	0	0	0	0	0	0	0	0	0	0
	Excarcelación	36	0	0	0	0	0	3	0	0	39
	Fallecimiento	0	0	0	0	0	0	0	0	0	0
	Falta de mérito	0	0	0	0	0	0	0	0	0	0
	Fuga	0	0	0	0	0	0	0	0	0	0
	Indulto	0	0	0	0	0	0	0	0	0	0
	Sobreseimiento	0	0	0	0	0	0	0	0	0	0
	Traslados	0	0	0	0	0	0	0	0	0	0
	Vigilada	0	0	0	0	0	0	0	0	0	0
	No especificados	0	0	0	0	0	0	0	0	0	0
	Otros motivos	43	2	0	0	0	0	17	0	0	62
	Total	79	2	0	0	0	0	20	0	0	101

Egresos de procesados/as en SPF y SPP por provincia, según motivo y género

Provincia	Egresos de procesados/as	Provincial			Nacional			Federal			Total
		Varón	Mujer	Trans	Varón	Mujer	Trans	Varón	Mujer	Trans	
Chubut	Absolución	46	0	0	0	0	0	24	1	0	71
	Cambio de situación legal	192	8	0	0	0	0	0	2	0	202
	Entrega a padres	88	13	0	0	0	0	0	0	0	101
	Evasión	0	0	0	0	0	0	0	0	0	0
	Excarcelación	187	17	0	0	0	0	0	0	0	204
	Fallecimiento	0	0	0	0	0	0	0	0	0	0
	Falta de mérito	179	8	0	0	0	0	2	0	0	189
	Fuga	1	0	0	0	0	0	0	0	0	1
	Indulto	9	0	0	0	0	0	7	0	0	16
	Sobreseimiento	406	51	0	0	0	0	1	3	0	461
	Traslados	399	36	0	3	0	0	26	0	0	464
	Vigilada	15	0	0	0	0	0	0	0	0	15
	No especificados	280	51	0	0	0	0	0	0	0	331
	Otros motivos	7	3	0	0	0	0	7	0	0	17
Total	1809	187	0	3	0	0	67	6	0	2072	
Entre Ríos	Absolución	2	0	0	0	0	0	1	0	0	3
	Cambio de situación legal	304	5	0	0	0	0	48	14	0	371
	Entrega a padres	0	0	0	0	0	0	0	0	0	0
	Evasión	0	0	0	0	0	0	0	0	0	0
	Excarcelación	51	1	0	0	0	0	28	1	0	81
	Fallecimiento	1	0	0	0	0	0	0	0	0	1
	Falta de mérito	0	0	0	0	0	0	0	0	0	0
	Fuga	0	0	0	0	0	0	0	0	0	0
	Indulto	0	0	0	0	0	0	0	0	0	0
	Sobreseimiento	0	0	0	0	0	0	0	0	0	0
	Traslados	11	0	0	0	0	0	1	0	0	12
	Vigilada	2	0	0	0	0	0	0	0	0	2
	No especificados	0	0	0	0	0	0	0	0	0	0
	Otros motivos	120	5	0	0	0	0	13	7	0	145
Total	491	11	0	0	0	0	91	22	0	615	
Formosa	Absolución	12	2	0	0	0	0	0	0	0	14
	Cambio de situación legal	0	1	1	0	0	0	0	0	0	2
	Entrega a padres	0	0	0	0	0	0	0	0	0	0
	Evasión	0	0	0	0	0	0	0	0	0	0
	Excarcelación	309	332	6	0	0	0	0	0	0	647
	Fallecimiento	6	0	0	0	0	0	0	0	0	6
	Falta de mérito	46	21	0	0	0	0	0	0	0	67
	Fuga	0	0	0	0	0	0	0	0	0	0
	Indulto	0	0	0	0	0	0	0	0	0	0
	Sobreseimiento	16	5	0	0	0	0	0	0	0	21
	Traslados	123	3	0	0	0	0	0	0	0	126
	Vigilada	1	1	0	0	0	0	0	0	0	2
	No especificados	6	12	0	0	0	0	0	0	0	18
	Otros motivos	50	10	0	0	0	0	1	1	0	62
Total	569	387	7	0	0	0	1	1	0	965	

Egresos de procesados/as en SPF y SPP por provincia, según motivo y género

Provincia	Egresos de procesados/as	Provincial			Nacional			Federal			Total
		Varón	Mujer	Trans	Varón	Mujer	Trans	Varón	Mujer	Trans	
Jujuy	Absolución	2	7	0	0	0	0	0	0	0	9
	Cambio de situación legal	128	0	0	0	0	0	0	0	0	128
	Entrega a padres	1	0	0	0	0	0	0	0	0	1
	Evasión	0	0	0	0	0	0	0	0	0	0
	Excarcelación	19	0	0	0	0	0	0	0	0	19
	Fallecimiento	2	0	0	0	0	0	0	0	0	2
	Falta de mérito	0	0	0	0	0	0	0	0	0	0
	Fuga	0	0	0	0	0	0	0	0	0	0
	Indulto	0	0	0	0	0	0	0	0	0	0
	Sobreseimiento	0	0	0	0	0	0	0	0	0	0
	Traslados	92	0	0	0	0	0	0	0	0	92
	Vigilada	2	0	0	0	0	0	0	0	0	2
	No especificados	0	0	0	0	0	0	0	0	0	0
	Otros motivos	27	2	0	0	0	0	0	0	0	29
Total	273	9	0	0	0	0	0	0	0	282	
La Pampa	Absolución	46	0	0	0	0	0	0	0	0	46
	Cambio de situación legal	111	0	0	0	0	0	7	0	0	118
	Entrega a padres	0	0	0	0	0	0	0	0	0	0
	Evasión	0	0	0	0	0	0	0	0	0	0
	Excarcelación	102	55	0	0	0	0	4	0	0	161
	Fallecimiento	0	0	0	0	0	0	0	0	0	0
	Falta de mérito	0	0	0	0	0	0	0	0	0	0
	Fuga	0	0	0	0	0	0	0	0	0	0
	Indulto	0	0	0	0	0	0	0	0	0	0
	Sobreseimiento	47	0	0	0	0	0	0	0	0	47
	Traslados	551	3	0	5	0	0	6	10	0	575
	Vigilada	35	5	0	0	0	0	0	4	0	44
	No especificados	0	0	0	0	0	0	0	0	0	0
	Otros motivos	21	0	0	0	0	0	0	0	0	21
Total	913	63	0	5	0	0	13	18	0	1012	
La Rioja	Absolución	3	0	0	0	0	0	0	0	0	3
	Cambio de situación legal	0	0	0	0	0	0	0	0	0	0
	Entrega a padres	0	0	0	0	0	0	0	0	0	0
	Evasión	0	0	0	0	0	0	0	0	0	0
	Excarcelación	48	1	0	0	0	0	0	0	0	49
	Fallecimiento	1	0	0	0	0	0	0	0	0	1
	Falta de mérito	12	0	0	0	0	0	0	1	0	13
	Fuga	0	0	0	0	0	0	0	0	0	0
	Indulto	0	0	0	0	0	0	0	0	0	0
	Sobreseimiento	7	0	0	0	0	0	1	0	0	8
	Traslados	0	0	0	0	0	0	0	0	0	0
	Vigilada	2	0	0	0	0	0	0	0	0	2
	No especificados	2	0	0	0	0	0	1	0	0	3
	Otros motivos	1	0	0	0	0	0	2	0	0	3
Total	76	1	0	0	0	0	4	1	0	82	

Egresos de procesados/as en SPF y SPP por provincia, según motivo y género

Provincia	Egresos de procesados/as	Provincial			Nacional			Federal			Total
		Varón	Mujer	Trans	Varón	Mujer	Trans	Varón	Mujer	Trans	
Mendoza	Absolución	52	4	0	0	0	0	0	0	0	56
	Cambio de situación legal	0	0	0	0	0	0	0	0	0	0
	Entrega a padres	0	0	0	0	0	0	0	0	0	0
	Evasión	0	0	0	0	0	0	0	0	0	0
	Excarcelación	308	14	1	0	0	0	0	0	0	323
	Fallecimiento	6	0	0	0	0	0	0	0	0	6
	Falta de mérito	0	0	0	0	0	0	0	0	0	0
	Fuga	0	0	0	0	0	0	0	0	0	0
	Indulto	0	0	0	0	0	0	0	0	0	0
	Sobreseimiento	44	0	0	0	0	0	0	0	0	44
	Traslados	3380	11	3	0	0	0	19	1	0	3414
	Vigilada	362	8	0	0	0	0	0	0	0	370
	No especificados	234	16	1	0	0	0	1	0	0	252
	Otros motivos	0	0	0	0	0	0	0	0	0	0
Total	4386	53	5	0	0	0	20	1	0	4465	
Misiones	Absolución	0	0	0	0	0	0	0	0	0	0
	Cambio de situación legal	313	4	0	0	0	0	3	3	0	323
	Entrega a padres	54	0	0	0	0	0	2	0	0	56
	Evasión	0	0	0	0	0	0	0	0	0	0
	Excarcelación	67	0	0	0	0	0	2	0	0	69
	Fallecimiento	4	0	0	0	0	0	0	0	0	4
	Falta de mérito	7	0	0	0	0	0	0	0	0	7
	Fuga	0	0	0	0	0	0	0	0	0	0
	Indulto	0	0	0	0	0	0	0	0	0	0
	Sobreseimiento	0	0	0	0	0	0	0	0	0	0
	Traslados	233	1	0	0	0	0	13	0	0	247
	Vigilada	1	0	0	0	0	0	0	0	0	1
	No especificados	2	0	0	0	0	0	0	0	0	2
	Otros motivos	32	5	0	0	0	0	0	0	0	37
Total	713	10	0	0	0	0	20	3	0	746	
Neuquén	Absolución	0	0	0	0	0	0	0	0	0	0
	Cambio de situación legal	0	0	0	0	0	0	0	0	0	0
	Entrega a padres	0	0	0	0	0	0	0	0	0	0
	Evasión	0	0	0	0	0	0	0	0	0	0
	Excarcelación	0	13	0	0	0	0	0	0	0	13
	Fallecimiento	0	0	0	0	0	0	0	0	0	0
	Falta de mérito	0	0	0	0	0	0	0	0	0	0
	Fuga	0	0	0	0	0	0	0	0	0	0
	Indulto	0	0	0	0	0	0	0	0	0	0
	Sobreseimiento	0	0	0	0	0	0	0	0	0	0
	Traslados	0	0	0	0	0	0	1	0	0	1
	Vigilada	0	0	0	0	0	0	0	0	0	0
	No especificados	0	0	0	0	0	0	0	0	0	0
	Otros motivos	0	0	0	0	0	0	0	0	0	0
Total	0	13	0	0	0	0	1	0	0	14	

Egresos de procesados/as en SPF y SPP por provincia, según motivo y género

Provincia	Egresos de procesados/as	Provincial			Nacional			Federal			Total
		Varón	Mujer	Trans	Varón	Mujer	Trans	Varón	Mujer	Trans	
San Luis	Absolución	0	0	0	0	0	0	0	0	0	0
	Cambio de situación legal	122	0	0	0	0	0	4	0	0	126
	Entrega a padres	0	0	0	0	0	0	0	0	0	0
	Evasión	0	0	0	0	0	0	0	0	0	0
	Excrcelación	53	1	0	0	0	0	20	0	0	74
	Fallecimiento	2	0	0	0	0	0	0	0	0	2
	Falta de mérito	7	0	0	0	0	0	3	0	0	10
	Fuga	0	0	0	0	0	0	0	0	0	0
	Indulto	0	0	0	0	0	0	0	0	0	0
	Sobreseimiento	2	0	0	0	0	0	3	0	0	5
	Traslados	0	0	0	0	0	0	0	0	0	0
	Vigilada	0	0	0	0	0	0	0	0	0	0
	No especificados	0	0	0	0	0	0	0	0	0	0
	Otros motivos	10	2	0	0	0	0	3	0	0	15
Total	196	3	0	0	0	0	33	0	0	232	
Santa Cruz	Absolución	2	0	0	0	0	0	0	0	0	2
	Cambio de situación legal	4	0	0	0	0	0	0	0	0	4
	Entrega a padres	0	0	0	0	0	0	0	0	0	0
	Evasión	0	0	0	0	0	0	0	0	0	0
	Excrcelación	0	0	0	0	0	0	0	0	0	0
	Fallecimiento	0	0	0	0	0	0	0	0	0	0
	Falta de mérito	0	0	0	0	0	0	0	0	0	0
	Fuga	0	0	0	0	0	0	0	0	0	0
	Indulto	0	0	0	0	0	0	0	0	0	0
	Sobreseimiento	0	0	0	0	0	0	0	0	0	0
	Traslados	14	0	0	0	0	0	0	0	0	14
	Vigilada	0	0	0	0	0	0	0	0	0	0
	No especificados	0	0	0	0	0	0	0	0	0	0
	Otros motivos	3	0	0	0	0	0	0	0	0	3
Total	23	0	0	0	0	0	0	0	0	23	
Santa Fe	Absolución	11	0	0	0	0	0	0	0	0	11
	Cambio de situación legal	450	0	0	0	0	0	0	0	0	450
	Entrega a padres	0	21	0	0	0	0	0	17	0	38
	Evasión	5	0	0	0	0	0	0	0	0	5
	Excrcelación	460	0	0	0	0	0	34	1	0	495
	Fallecimiento	5	0	0	0	0	0	0	0	0	5
	Falta de mérito	0	0	0	0	0	0	0	0	0	0
	Fuga	0	0	0	0	0	0	0	0	0	0
	Indulto	0	0	0	0	0	0	0	0	0	0
	Sobreseimiento	0	0	0	0	0	0	0	0	0	0
	Traslados	1201	10	0	0	0	0	39	8	0	1258
	Vigilada	14	0	0	0	0	0	3	0	0	17
	No especificados	0	0	0	0	0	0	0	0	0	0
	Otros motivos	260	67	0	0	0	0	12	15	0	354
Total	2406	98	0	0	0	0	88	41	0	2633	

Egresos de procesados/as en SPF y SPP por provincia, según motivo y género

Provincia	Egresos de procesados/as	Provincial			Nacional			Federal			Total
		Varón	Mujer	Trans	Varón	Mujer	Trans	Varón	Mujer	Trans	
Santiago del Estero	Absolución	5	0	0	0	0	0	0	0	0	5
	Cambio de situación legal	3	0	0	0	0	0	0	0	0	3
	Entrega a padres	0	0	0	0	0	0	0	0	0	0
	Evasión	0	0	0	0	0	0	0	0	0	0
	Excarcelación	26	0	0	0	0	0	0	0	0	26
	Fallecimiento	0	0	0	0	0	0	0	0	0	0
	Falta de mérito	0	0	0	0	0	0	0	0	0	0
	Fuga	0	0	0	0	0	0	0	0	0	0
	Indulto	0	0	0	0	0	0	0	0	0	0
	Sobreseimiento	0	0	0	0	0	0	0	0	0	0
	Traslados	2	0	0	0	0	0	0	0	0	2
	Vigilada	0	0	0	0	0	0	0	0	0	0
	No especificados	14	0	0	0	0	0	0	0	0	14
Otros motivos	8	0	0	0	0	0	0	0	0	8	
Total	58	0	0	0	0	0	0	0	0	0	58
Tierra del Fuego	Absolución	4	0	0	0	0	0	0	0	0	4
	Cambio de situación legal	3	0	0	0	0	0	0	0	0	3
	Entrega a padres	0	0	0	0	0	0	0	0	0	0
	Evasión	0	0	0	0	0	0	0	0	0	0
	Excarcelación	22	4	0	0	0	0	1	0	0	27
	Fallecimiento	0	0	0	0	0	0	0	0	0	0
	Falta de mérito	0	0	0	0	0	0	0	0	0	0
	Fuga	0	0	0	0	0	0	0	0	0	0
	Indulto	0	0	0	0	0	0	0	0	0	0
	Sobreseimiento	12	1	0	0	0	0	0	0	0	13
	Traslados	4	0	0	0	0	0	0	0	0	4
	Vigilada	0	2	0	0	0	0	0	0	0	2
	No especificados	0	0	0	0	0	0	0	0	0	0
Otros motivos	1	0	0	0	0	0	2	0	0	3	
Total	46	7	0	0	0	0	3	0	0	0	56
Tucumán	Absolución	3	3	0	0	0	0	0	0	0	6
	Cambio de situación legal	48	0	0	0	0	0	0	0	0	48
	Entrega a padres	0	0	0	0	0	0	0	0	0	0
	Evasión	0	0	0	0	0	0	0	0	0	0
	Excarcelación	16	1	0	0	0	0	0	0	0	17
	Fallecimiento	0	0	0	0	0	0	1	0	0	1
	Falta de mérito	0	0	0	0	0	0	0	0	0	0
	Fuga	0	0	0	0	0	0	0	0	0	0
	Indulto	0	0	0	0	0	0	0	0	0	0
	Sobreseimiento	2	0	0	0	0	0	0	0	0	2
	Traslados	53	0	0	0	0	0	0	1	0	54
	Vigilada	1	0	0	0	0	0	0	0	0	1
	No especificados	0	0	0	0	0	0	0	0	0	0
Otros motivos	5	0	1	0	0	0	0	0	0	6	
Total	128	4	1	0	0	0	1	1	0	0	135

Egresos de procesados/as en SPF y SPP por provincia, según motivo y género

Provincia	Egresos de procesados/as	Provincial			Nacional			Federal			Total
		Varón	Mujer	Trans	Varón	Mujer	Trans	Varón	Mujer	Trans	
Total SPP	Absolución	319	35	0	0	0	0	26	2	0	382
	Cambio de situación legal	4513	138	2	0	0	0	64	19	0	4736
	Entrega a padres	143	38	0	0	0	0	2	18	0	201
	Evasión	36	0	0	0	0	0	0	0	0	36
	Excarcelación	5581	600	20	0	0	0	122	10	0	6333
	Fallecimiento	116	4	1	0	0	0	1	0	0	122
	Falta de mérito	337	30	0	0	0	0	5	1	0	373
	Fuga	4	0	0	0	0	0	0	0	0	4
	Indulto	9	0	0	0	0	0	7	0	0	16
	Sobreseimiento	979	80	1	0	0	0	6	17	0	1083
	Traslados	26.906	1106	40	404	0	0	115	25	0	28.596
	Vigilada	813	297	0	0	2	0	9	13	0	1134
	No especificados	3062	405	12	0	0	0	11	0	0	3490
	Otros motivos	2783	864	5	0	0	0	99	60	0	3811
Total	45.601	3597	81	404	2	0	467	165	0	50.317	
Total- General (SPF+SPP)	Absolución	321	35	0	0	0	0	49	6	0	411
	Cambio de situación legal	4538	138	2	509	0	0	254	19	0	5460
	Entrega a padres	143	38	0	0	0	0	2	18	0	201
	Evasión	36	0	0	0	0	0	0	0	0	36
	Excarcelación	5598	602	20	1108	156	5	477	52	0	8018
	Fallecimiento	116	4	1	16	0	0	9	0	0	146
	Falta de mérito	337	30	0	0	0	0	14	1	0	382
	Fuga	4	0	0	0	0	0	0	0	0	4
	Indulto	9	0	0	0	0	0	7	0	0	16
	Sobreseimiento	979	80	1	0	0	0	27	24	0	1111
	Traslados	26.945	1111	40	736	46	3	519	64	1	29.465
	Vigilada	815	297	0	6	2	0	108	56	0	1284
	No especificados	3066	405	12	0	34	0	26	6	0	3549
	Otros motivos	2788	864	5	403	75	0	290	202	2	4629
Total	45.695	3604	81	2778	313	8	1782	448	3	54.712	

Egresos de condenados en SPF y SPP por provincia, según motivos y género

Provincia	Egresos de condenados	Provincial			Nacional			Federal			Total
		Varón	Mujer	Trans	Varón	Mujer	Trans	Varón	Mujer	Trans	
Total SPF	Agotamiento de la pena	72	4	0	1490	74	3	282	25	0	1950
	Evasión	0	0	0	0	0	0	2	0	0	2
	Fallecimiento	2	0	0	10	0	0	5	0	0	17
	Fuga	0	0	0	0	0	0	0	0	0	0
	Indulto	0	0	0	0	0	0	0	0	0	0
	Libertad condicional, art. 13 CP	44	1	0	223	23	1	225	22	0	539
	Libertad condicional, art. 53 CP	4	0	0	22	0	0	16	0	0	42
	Libertad asistida, art. 54 LEPP	32	3	0	139	9	1	96	15	1	296
	Prisión domiciliaria, art. 33 LEPP	5	1	0	13	9	2	90	20	0	140
	Traslados	179	3	0	1512	30	5	456	15	0	2200
Otros motivos	11	0	0	139	7	1	157	20	0	335	
Total	349	12	0	3548	152	13	1329	117	1	5521	
Buenos Aires	Agotamiento de la pena	4987	156	4	0	0	0	4	0	0	5151
	Evasión	118	0	0	0	0	0	0	0	0	118
	Fallecimiento	90	6	0	0	0	0	1	0	0	97
	Fuga	17	0	0	0	0	0	0	0	0	17
	Indulto	0	0	0	0	0	0	0	0	0	0
	Libertad condicional, art. 13 CP	1306	50	1	0	0	0	3	0	0	1360
	Libertad condicional, art. 53 CP	231	0	0	0	0	0	2	0	0	233
	Libertad asistida, art. 54 LEPP	1373	85	3	0	0	0	1	0	0	1462
	Prisión domiciliaria, art. 33 LEPP	281	23	0	0	0	0	0	0	0	304
	Traslados	22.057	757	6	4	2	0	7	0	0	22.833
Otros motivos	541	15	0	2	0	0	2	0	0	560	
Total	31.001	1092	14	6	2	0	20	0	0	32.135	
Catamarca	Agotamiento de la pena	22	0	0	0	0	0	0	0	0	22
	Evasión	0	0	0	0	0	0	0	0	0	0
	Fallecimiento	1	0	0	0	0	0	0	0	0	1
	Fuga	0	0	0	0	0	0	0	0	0	0
	Indulto	0	0	0	0	0	0	0	0	0	0
	Libertad condicional, art. 13 CP	17	0	0	0	0	0	4	0	0	21
	Libertad condicional, art. 53 CP	0	0	0	0	0	0	0	0	0	0
	Libertad asistida, art. 54 LEPP	6	0	0	0	0	0	3	0	0	9
	Prisión domiciliaria, art. 33 LEPP	1	0	0	0	0	0	1	0	0	2
	Traslados	0	0	0	0	0	0	0	0	0	0
Otros motivos	2	0	0	0	0	0	0	0	0	2	
Total	49	0	0	0	0	0	8	0	0	57	

Egresos de condenados en SPF y SPP por provincia, según motivos y género

Provincia	Egresos de condenados	Provincial			Nacional			Federal			Total
		Varón	Mujer	Trans	Varón	Mujer	Trans	Varón	Mujer	Trans	
Córdoba	Agotamiento de la pena	986	17	0	0	0	0	0	0	0	1003
	Evasión	4	0	0	0	0	0	0	0	0	4
	Fallecimiento	14	1	0	0	0	0	0	0	0	15
	Fuga	0	0	0	0	0	0	0	0	0	0
	Indulto	0	0	0	0	0	0	0	0	0	0
	Libertad condicional, art. 13 CP	562	51	0	0	0	0	30	1	0	644
	Libertad condicional, art. 53 CP	0	0	0	0	0	0	0	0	0	0
	Libertad asistida, art. 54 LEPP	101	4	0	0	0	0	4	0	0	109
	Prisión domiciliaria, art. 33 LEPP	17	15	0	0	0	0	2	0	0	34
	Traslados	642	5	0	0	0	0	0	0	0	647
	Otros motivos	7	42	1	0	0	0	0	0	0	50
Total		2333	135	1	0	0	0	36	1	0	2506
Corrientes	Agotamiento de la pena	112	0	0	0	0	0	1	0	0	113
	Evasión	0	0	0	0	0	0	0	0	0	0
	Fallecimiento	4	0	0	0	0	0	0	0	0	4
	Fuga	0	0	0	0	0	0	0	0	0	0
	Indulto	0	0	0	0	0	0	0	0	0	0
	Libertad condicional, art. 13 CP	55	4	0	0	0	0	0	0	0	59
	Libertad condicional, art. 53 CP	0	0	0	0	0	0	0	0	0	0
	Libertad asistida, art. 54 LEPP	5	0	0	0	0	0	0	0	0	5
	Prisión domiciliaria, art. 33 LEPP	4	0	0	0	0	0	0	0	0	4
	Traslados	137	0	0	0	0	0	0	0	0	137
	Otros motivos	1	0	0	0	0	0	0	0	0	1
Total		318	4	0	0	0	0	1	0	0	323
Chaco	Agotamiento de la pena	155	2	0	0	0	0	0	0	0	157
	Evasión	2	0	0	0	0	0	0	0	0	2
	Fallecimiento	7	0	0	0	0	0	0	0	0	7
	Fuga	1	0	0	0	0	0	0	0	0	1
	Indulto	0	0	0	0	0	0	0	0	0	0
	Libertad condicional, art. 13 CP	39	1	0	0	0	0	0	0	0	40
	Libertad condicional, art. 53 CP	20	0	0	0	0	0	0	0	0	20
	Libertad asistida, art. 54 LEPP	15	1	0	0	0	0	0	0	0	16
	Prisión domiciliaria, art. 33 LEPP	10	3	0	0	0	0	0	0	0	13
	Traslados	122	2	0	0	0	0	0	0	0	124
	Otros motivos	1	0	0	0	0	0	0	0	0	1
Total		372	9	0	0	0	0	0	0	0	381

Egresos de condenados en SPF y SPP por provincia, según motivos y género

Provincia	Egresos de condenados	Provincial			Nacional			Federal			Total
		Varón	Mujer	Trans	Varón	Mujer	Trans	Varón	Mujer	Trans	
Chubut	Agotamiento de la pena	15	0	0	0	0	0	0	0	0	15
	Evasión	0	0	0	0	0	0	0	0	0	0
	Fallecimiento	2	0	0	0	0	0	0	0	0	2
	Fuga	0	0	0	0	0	0	0	0	0	0
	Indulto	0	0	0	0	0	0	0	0	0	0
	Libertad condicional, art. 13 CP	61	1	0	0	0	0	0	0	0	62
	Libertad condicional, art. 53 CP	16	0	0	0	0	0	0	0	0	16
	Libertad asistida, art. 54 LEPP	27	0	0	0	0	0	1	0	0	28
	Prisión domiciliaria, art. 33 LEPP	36	1	0	0	0	0	1	1	0	39
	Traslados	249	12	0	0	0	0	3	2	0	266
Otros motivos	2	0	0	0	0	0	0	0	0	2	
Total	408	14	0	0	0	0	5	3	0	430	
Entre Ríos	Agotamiento de la pena	410	9	1	0	0	0	35	5	0	460
	Evasión	0	0	0	0	0	0	1	0	0	1
	Fallecimiento	10	1	0	0	0	0	0	0	0	11
	Fuga	2	0	0	0	0	0	1	0	0	3
	Indulto	0	0	0	0	0	0	0	0	0	0
	Libertad condicional, art. 13 CP	0	0	0	0	0	0	0	0	0	0
	Libertad condicional, art. 53 CP	50	3	0	1	0	0	11	0	0	65
	Libertad asistida, art. 54 LEPP	25	2	0	0	0	0	2	0	0	29
	Prisión domiciliaria, art. 33 LEPP	11	9	0	0	0	0	4	1	0	25
	Traslados	2	0	0	0	0	0	2	3	0	7
Otros motivos	2	0	0	1	0	0	2	0	0	5	
Total	512	24	1	2	0	0	58	9	0	606	
Formosa	Agotamiento de la pena	74	2	0	0	0	0	0	0	0	76
	Evasión	0	0	0	0	0	0	0	0	0	0
	Fallecimiento	1	0	0	0	0	0	0	0	0	1
	Fuga	0	0	0	0	0	0	0	0	0	0
	Indulto	0	0	0	0	0	0	0	0	0	0
	Libertad condicional, art. 13 CP	31	0	0	0	0	0	0	0	0	31
	Libertad condicional, art. 53 CP	12	1	0	0	0	0	0	0	0	13
	Libertad asistida, art. 54 LEPP	8	0	0	0	0	0	0	0	0	8
	Prisión domiciliaria, art. 33 LEPP	7	0	0	0	0	0	0	0	0	7
	Traslados	21	0	0	0	0	0	0	0	0	21
Otros motivos	2	1	0	0	0	0	0	0	0	3	
Total	156	4	0	0	0	0	0	0	0	160	

Egresos de condenados en SPF y SPP por provincia, según motivos y género

Provincia	Egresos de condenados	Provincial			Nacional			Federal			Total
		Varón	Mujer	Trans	Varón	Mujer	Trans	Varón	Mujer	Trans	
Jujuy	Agotamiento de la pena	141	0	0	0	0	0	0	0	0	141
	Evasión	1	0	0	0	0	0	0	0	0	1
	Fallecimiento	2	0	0	0	0	0	0	0	0	2
	Fuga	0	0	0	0	0	0	0	0	0	0
	Indulto	0	0	0	0	0	0	0	0	0	0
	Libertad condicional, art. 13 CP	6	1	0	0	0	0	0	0	0	7
	Libertad condicional, art. 53 CP	7	0	0	0	0	0	0	0	0	7
	Libertad asistida, art. 54 LEPP	2	1	0	0	0	0	0	0	0	3
	Prisión domiciliaria, art. 33 LEPP	2	1	0	0	0	0	0	0	0	3
	Traslados	30	0	0	0	0	0	0	0	0	30
	Otros motivos	11	1	0	0	0	0	0	0	0	12
	Total		202	4	0	0	0	0	0	0	0
La Pampa	Agotamiento de la pena	54	0	0	0	0	0	2	0	0	56
	Evasión	0	0	0	0	0	0	0	0	0	0
	Fallecimiento	0	0	0	0	0	0	0	0	0	0
	Fuga	0	0	0	0	0	0	0	0	0	0
	Indulto	3	0	0	0	0	0	0	0	0	3
	Libertad condicional, art. 13 CP	13	0	0	0	0	0	0	0	0	13
	Libertad condicional, art. 53 CP	16	0	0	0	0	0	0	0	0	16
	Libertad asistida, art. 54 LEPP	34	0	0	0	0	0	0	0	0	34
	Prisión domiciliaria, art. 33 LEPP	23	0	0	0	0	0	0	0	0	23
	Traslados	345	2	0	0	0	0	42	0	0	389
	Otros motivos	42	0	0	0	0	0	2	0	0	44
	Total		530	2	0	0	0	46	0	0	0
La Rioja	Agotamiento de la pena	71	0	0	0	0	0	0	0	0	71
	Evasión	0	0	0	0	0	0	0	0	0	0
	Fallecimiento	0	0	0	0	0	0	1	0	0	1
	Fuga	0	0	0	0	0	0	0	0	0	0
	Indulto	0	0	0	0	0	0	0	0	0	0
	Libertad condicional, art. 13 CP	5	0	0	0	0	0	0	0	0	5
	Libertad condicional, art. 53 CP	19	2	0	0	0	0	2	1	0	24
	Libertad asistida, art. 54 LEPP	35	1	0	0	0	0	0	0	0	36
	Prisión domiciliaria, art. 33 LEPP	9	0	0	0	0	0	0	0	0	9
	Traslados	0	0	0	0	0	0	0	0	0	0
	Otros motivos	0	0	0	0	0	0	0	0	0	0
	Total		139	3	0	0	0	0	3	1	0

Egresos de condenados en SPF y SPP por provincia, según motivos y género

Provincia	Egresos de condenados	Provincial			Nacional			Federal			Total
		Varón	Mujer	Trans	Varón	Mujer	Trans	Varón	Mujer	Trans	
Mendoza	Agotamiento de la pena	1307	36	2	0	0	0	28	2	0	1375
	Evasión	0	0	0	0	0	0	0	0	0	0
	Fallecimiento	7	0	0	0	0	0	1	0	0	8
	Fuga	22	0	0	0	0	0	1	1	0	24
	Indulto	0	0	0	0	0	0	0	0	0	0
	Libertad condicional, art. 13 CP	249	11	0	0	0	0	3	0	0	263
	Libertad condicional, art. 53 CP	0	0	0	0	0	0	0	0	0	0
	Libertad asistida, art. 54 LEPP	146	6	0	0	0	0	1	0	0	153
	Prisión domiciliaria, art. 33 LEPP	63	8	0	0	0	0	23	0	0	94
	Traslados	2499	27	8	0	0	0	56	3	0	2593
	Otros motivos	48	3	0	0	0	0	0	0	0	51
Total	4341	91	10	0	0	0	113	6	0	4561	
Misiones	Agotamiento de la pena	82	3	0	0	0	0	12	2	0	99
	Evasión	3	0	0	0	0	0	0	0	0	3
	Fallecimiento	6	0	0	0	0	0	0	0	0	6
	Fuga	1	0	0	0	0	0	0	0	0	1
	Indulto	0	0	0	0	0	0	0	0	0	0
	Libertad condicional, art. 13 CP	96	6	0	0	0	0	0	0	0	102
	Libertad condicional, art. 53 CPP	31	0	0	0	0	0	3	0	0	34
	Libertad asistida, art. 54 LEPP	7	0	0	0	0	0	1	0	0	8
	Prisión domiciliaria, art. 33 LEPP	3	2	0	0	0	0	0	1	0	6
	Traslados	282	3	0	0	0	0	36	0	0	321
	Otros motivos	16	0	0	0	0	0	1	0	0	17
Total	527	14	0	0	0	0	53	3	0	597	
Neuquén	Agotamiento de la pena	21	0	0	0	0	0	0	0	0	21
	Evasión	0	0	0	0	0	0	0	0	0	0
	Fallecimiento	2	0	0	0	0	0	0	0	0	2
	Fuga	0	0	0	0	0	0	0	0	0	0
	Indulto	0	0	0	0	0	0	0	0	0	0
	Libertad condicional, art. 13 CP	44	1	0	0	0	0	0	0	0	45
	Libertad condicional, art. 53 CP	2	0	0	0	0	0	0	0	0	2
	Libertad asistida, art. 54 LEPP	35	0	0	0	0	0	0	0	0	35
	Prisión domiciliaria, art. 33 LEPP	8	2	0	0	0	0	0	0	0	10
	Traslados	83	0	0	0	0	0	0	0	0	83
	Otros motivos	4	13	0	0	0	0	0	0	0	17
Total	199	16	0	0	0	0	0	0	0	215	

Egresos de condenados en SPF y SPP por provincia, según motivos y género

Provincia	Egresos de condenados	Provincial			Nacional			Federal			Total
		Varón	Mujer	Trans	Varón	Mujer	Trans	Varón	Mujer	Trans	
Río Negro	Agotamiento de la pena	183	0	0	0	0	0	0	0	0	183
	Evasión	3	0	0	0	0	0	0	0	0	3
	Fallecimiento	1	0	0	0	0	0	0	0	0	1
	Fuga	6	0	0	0	0	0	0	0	0	6
	Indulto	0	0	0	0	0	0	0	0	0	0
	Libertad condicional, art. 13 CP	39	0	2	0	0	0	0	0	0	41
	Libertad condicional, art. 53 CP	35	0	0	0	0	0	0	0	0	35
	Libertad asistida, art. 54 LEPP	28	0	0	0	0	0	0	0	0	28
	Prisión domiciliaria, art. 33 LEPP	12	1	0	0	0	0	0	0	0	13
	Traslados	132	3	0	0	0	0	0	0	0	135
	Otros motivos	2	0	0	0	0	0	1	0	0	3
Total	441	4	2	0	0	0	1	0	0	448	
Salta	Agotamiento de la pena	864	34	2	0	0	0	0	0	0	900
	Evasión	0	0	0	0	0	0	0	0	0	0
	Fallecimiento	8	1	0	0	0	0	0	0	0	9
	Fuga	0	0	0	0	0	0	0	0	0	0
	Indulto	0	0	0	0	0	0	0	0	0	0
	Libertad condicional, art. 13 CP	101	17	0	0	0	0	0	0	0	118
	Libertad condicional, art. 53 CP	67	0	0	0	0	0	0	0	0	67
	Libertad asistida, art. 54 LEPP	31	10	0	0	0	0	0	0	0	41
	Prisión domiciliaria, art. 33 LEPP	16	14	0	0	0	0	0	0	0	30
	Traslados	2	0	0	0	0	0	0	0	0	2
	Otros motivos	4	2	0	0	0	0	0	0	0	6
Total	1093	78	2	0	0	0	0	0	0	1173	
San Juan	Agotamiento de la pena	205	5	0	0	0	0	32	0	0	242
	Evasión	0	0	0	0	0	0	0	0	0	0
	Fallecimiento	3	0	0	0	0	0	0	0	0	3
	Fuga	0	0	0	0	0	0	0	0	0	0
	Indulto	0	0	0	0	0	0	0	0	0	0
	Libertad condicional, art. 13 CP	0	0	0	0	0	0	0	0	0	0
	Libertad condicional, art. 53 CP	160	4	0	0	0	0	3	0	0	167
	Libertad asistida, art. 54 LEPP	121	5	0	0	0	0	4	0	0	130
	Prisión domiciliaria, art. 33 LEPP	31	7	0	0	0	0	6	2	0	46
	Traslados	3	0	0	0	0	0	1	0	0	4
	Otros motivos	77	2	0	0	0	0	11	1	0	91
Total	600	23	0	0	0	0	57	3	0	683	

Egresos de condenados en SPF y SPP por provincia, según motivos y género

Provincia	Egresos de condenados	Provincial			Nacional			Federal			Total
		Varón	Mujer	Trans	Varón	Mujer	Trans	Varón	Mujer	Trans	
Santiago del Estero	Agotamiento de la pena	72	0	0	0	0	0	0	0	0	72
	Evasión	0	0	0	0	0	0	0	0	0	0
	Fallecimiento	3	0	0	0	0	0	0	0	0	3
	Fuga	0	0	0	0	0	0	0	0	0	0
	Indulto	0	0	0	0	0	0	0	0	0	0
	Libertad condicional, art. 13 CP	33	0	0	0	0	0	0	0	0	33
	Libertad condicional, art. 53 CP	0	0	0	0	0	0	0	0	0	0
	Libertad asistida, art. 54 LEPP	1	0	0	0	0	0	0	0	0	1
	Prisión domiciliaria, art. 33 LEPP	4	0	0	0	0	0	0	0	0	4
	Traslados	298	0	0	0	0	0	0	0	0	298
Otros motivos	0	4	0	0	0	0	0	8	0	12	
Total		411	4	0	0	0	0	0	8	0	423
Tierra del Fuego	Agotamiento de la pena	16	0	0	0	0	0	4	0	0	20
	Evasión	0	0	0	0	0	0	0	0	0	0
	Fallecimiento	0	0	0	0	0	0	0	0	0	0
	Fuga	0	0	0	0	0	0	0	0	0	0
	Indulto	0	0	0	0	0	0	0	0	0	0
	Libertad condicional, art. 13 CP	13	1	0	0	0	0	2	1	0	17
	Libertad condicional, art. 53 CP	0	0	0	0	0	0	0	0	0	0
	Libertad asistida, art. 54 LEPP	9	0	0	0	0	0	0	0	0	9
	Prisión domiciliaria, art. 33 LEPP	0	0	0	0	0	0	0	0	0	0
	Traslados	18	0	0	0	0	0	6	0	0	24
Otros motivos	0	0	0	0	0	0	0	0	0	0	
Total		56	1	0	0	0	0	12	1	0	70
Tucumán	Agotamiento de la pena	119	0	0	0	0	0	1	0	0	120
	Evasión	0	0	0	0	0	0	0	0	0	0
	Fallecimiento	4	0	0	0	0	0	0	0	0	4
	Fuga	0	0	0	0	0	0	0	0	0	0
	Indulto	0	0	0	0	0	0	0	0	0	0
	Libertad condicional, art. 13 CP	35	0	0	0	0	0	6	2	0	43
	Libertad condicional, art. 53 CP	4	0	0	0	0	0	0	0	0	4
	Libertad asistida art. 54 LEPP	16	1	0	0	0	0	0	1	0	18
	Prisión domiciliaria, art. 33 LEPP	2	0	0	0	0	0	0	3	0	5
	Traslados	36	0	0	0	0	0	0	0	0	36
Otros motivos	0	0	0	0	0	0	0	0	0	0	
Total		216	1	0	0	0	0	7	6	0	230

Egresos de condenados en SPF y SPP por provincia, según motivos y género

Provincia	Egresos de condenados	Provincial			Nacional			Federal			Total
		Varón	Mujer	Trans	Varón	Mujer	Trans	Varón	Mujer	Trans	
Total SPP	Agotamiento de la pena	10.384	273	9	0	0	0	149	10	0	10.825
	Evasión	167	2	0	0	0	0	6	1	0	176
	Fallecimiento	177	10	0	0	0	0	3	0	0	190
	Fuga	49	0	0	0	0	0	2	2	0	53
	Indulto	3	0	0	0	0	0	0	0	0	3
	Libertad condicional, art. 13 CP	3052	159	3	0	0	0	88	6	0	3308
	Libertad condicional, art. 53 CP	672	10	0	1	0	0	21	1	0	705
	Libertad asistida, art. 54 LEPP	2239	121	3	0	0	0	21	1	0	2385
	Prisión domiciliaria, art. 33 LEPP	565	94	0	0	0	0	49	11	0	719
	Traslados	28.625	826	14	8	2	0	214	11	0	29.700
Otros motivos	805	83	1	3	0	0	28	9	0	929	
Total	46.738	1578	30	12	2	0	581	52	0	48.993	
Total General (SPF+SPP)	Agotamiento de la pena	10.456	277	9	1490	74	3	431	35	0	12.775
	Evasión	167	2	0	0	0	0	8	1	0	178
	Fallecimiento	179	10	0	10	0	0	8	0	0	207
	Fuga	49	0	0	0	0	0	2	2	0	53
	Indulto	3	0	0	0	0	0	0	0	0	3
	Libertad condicional, art. 13 CP	3096	160	3	223	23	1	313	28	0	3847
	Libertad condicional, art. 53 CP	676	10	0	23	0	0	37	1	0	747
	Libertad asistida, art. 54 LEPP	2271	124	3	139	9	1	117	16	1	2681
	Prisión domiciliaria, art. 33 LEPP	570	95	0	13	9	2	139	31	0	859
	Traslados	28.804	829	14	1520	32	5	670	26	0	31.900
Otros motivos	816	83	1	142	7	1	185	29	0	1264	
Total	47.087	1590	30	3560	154	13	1910	169	1	54.514	

Personas detenidas condenadas en Argentina. Variación 2021-2022

Provincia	Porcentaje de condenados/as		Variación 2021-2022
	Año 2021	Año 2022	
SPF	53,0%	54,9%	1,8%
Buenos Aires	48,0%	51,9%	3,9%
Catamarca	60,1%	66,6%	6,4%
Córdoba	41,0%	43,2%	2,2%
Corrientes	59,4%	64,0%	4,6%

Personas detenidas condenadas en Argentina. Variación 2021-2022

Provincia	Porcentaje de condenados/as		Variación 2021-2022
	Año 2021	Año 2022	
Chaco	94,7%	95,9%	1,2%
Chubut	67,1%	72,3%	5,2%
Entre Ríos	87,7%	89,1%	1,4%
Formosa	37,2%	39,2%	2,1%
Jujuy	64,0%	70,2%	6,2%
La Pampa	68,1%	72,5%	4,4%
La Rioja	55,4%	58,3%	2,9%
Mendoza	77,2%	73,9%	-3,3%
Misiones	52,4%	52,1%	-0,3%
Neuquén	88,8%	98,6%	9,8%
Río Negro	87,2%	87,9%	0,7%
Salta	66,8%	71,2%	4,4%
San Juan	78,3%	83,8%	5,5%
San Luis	58,8%	73,0%	14,2%
Santa Cruz	73,8%	68,6%	-5,3%
Santa Fe	62,3%	65,4%	3,1%
Santiago del Estero	93,9%	81,1%	-12,9%
Tierra del Fuego	75,6%	74,3%	-1,3%
Tucumán	73,4%	87,2%	13,8%
Total	55,2%	58,3%	3,1%

